

# Skarbiec Stabilnego Wzrostu

(do dnia 31.12.2024 pod nazwą Skarbiec III Filar)

Kategoria A



subfundusz dedykowany  
papierom wartościowym -  
obligacjom i akcjom







**elastyczna polityka  
inwestycyjna** umożliwiająca  
dostosowanie do warunków  
rynkowych





zdywersyfikowany portfel  
i **umiarkowane ryzyko  
inwestycyjne**

- Subfundusz jest rekomendowany inwestorom zainteresowanym długoterminowym oszczędzaniem, oczekującym rentowności inwestycji przewyższającej rentowności możliwe do uzyskania na rynku papierów dłużnych i akceptującym umiarkowane ryzyko inwestycyjne.
- Z uwagi na fakt, że Subfundusz w swoim portfelu inwestycyjnym może posiadać akcje nawet do poziomu 50% aktywów Subfunduszu, jest on obciążony umiarkowaną zmiennością wartości jednostki uczestnictwa (znacznie wyższą niż w przypadku funduszy obligacji, choć niższą niż w przypadku funduszy zrównoważonych). Zmienność ta objawia się możliwością wystąpienia spadków wartości jednostki uczestnictwa, szczególnie w okresach dekonjunktury na rynku akcji. W związku z tym zalecany horyzont inwestycyjny to minimum 3 lata.
- Subfundusz adresowany jest zarówno do inwestorów posiadających jak i nie posiadających wiedzy i doświadczenia w zakresie inwestowania.

 Skarbiec na rynku TFI  
w Polsce od 1997 

 60 nagród  
i wyróżnień 

 80 tysięcy  
aktywnych klientów 



Zeskanuj kod QR jeżeli chcesz wiedzieć więcej o subfunduszu.  
Jest to informacja reklamowa. Przed podjęciem ostatecznych decyzji  
inwestycyjnych należy zapoznać się z prospektem emisyjnym  
Skarbiec FIO oraz z kluczowymi informacjami dla inwestora.

# Istotne informacje

## Wielkość subfunduszu

296 mln PLN

## Wartość jednostki uczestnictwa

223,5 PLN

## Opłata stała za zarządzanie

1,95%

## Benchmark

70% Bloomberg Series-E Poland Govt All >  
1 Yr Bond Index + 30% WIG

## Rachunek nabyć w PLN

11 1140 1010 0000 2820 3600 1002

## Poziom ryzyka



## Minimalna pierwsza / kolejna wpłata

100 PLN / 50 PLN

## Maksymalna opłata manipulacyjna

2,5%

## Opłata zmienna za zarządzanie

20% od wyniku Subfunduszu ponad benchmark do sf wskazany w statucie



### Łukasz Siwek

zarządzający od 03.2022



### Michał Stawicki

zarządzający od 04.2024



### Wiktor Daniłow

zarządzający od 07.2024

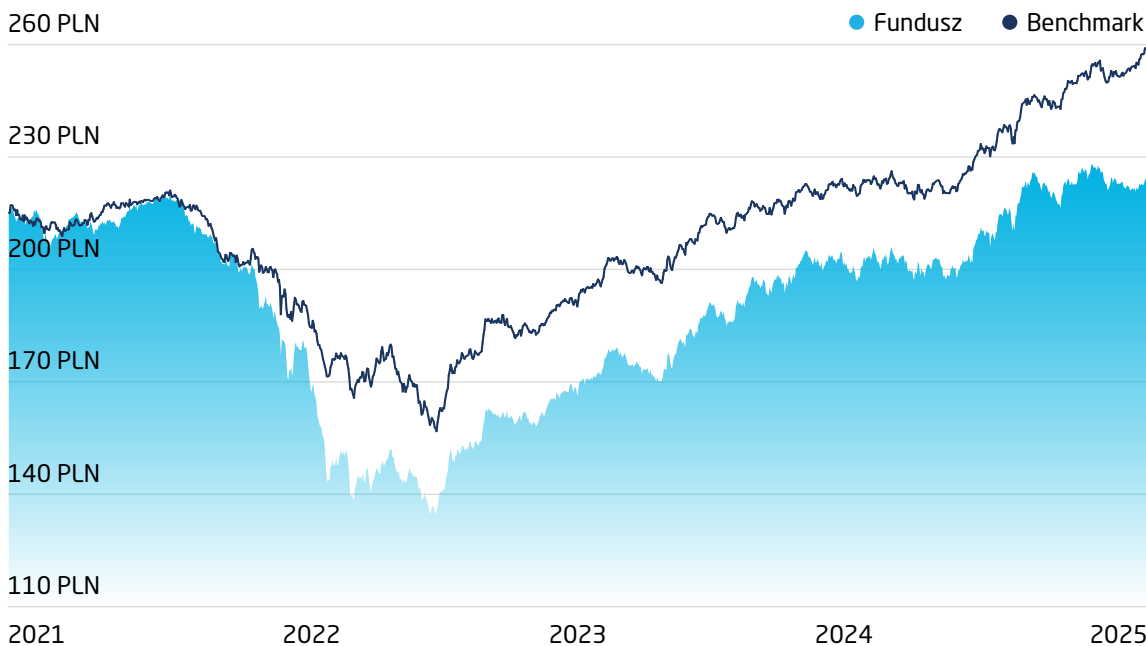


### Dariusz Świniarski

zarządzający od 12.2024

## Wyniki

okres	wyniki	benchmark	okres	wyniki	benchmark
1 miesiąc	0,8%	2,1%	2019	8,8%	-1,6%
3 miesiące	-0,9%	2,4%	2020	20,8%	-1,9%
1 rok	13,4%	18,0%	2021	-6,3%	-5,8%
3 lata	58,8%	59,0%	2022	-23,1%	-11,8%
5 lat	7,3%	30,1%	2023	23,1%	20,2%
10 lat	48,0%	20,1%	2024	4,5%	3,0%
			2025	12,8%	17,1%



Wyniki osiągnięte w przeszłości nie przewidują przyszłych zwrotów.



# Top 10

Dane na 30.09.2025

## największe pozycje w portfelu

	udział
SKARB PAŃSTWA RZECZYPOSPOLITEJ POLSKIEJ PS0729	16,3%
SKARB PAŃSTWA RZECZYPOSPOLITEJ POLSKIEJ DS1034	10,9%
SKARB PAŃSTWA RZECZYPOSPOLITEJ POLSKIEJ DS0432	8,6%
SKARB PAŃSTWA RZECZYPOSPOLITEJ POLSKIEJ PS0728	7,8%
SKARB PAŃSTWA RZECZYPOSPOLITEJ POLSKIEJ WZ1129	7,5%
SKARB PAŃSTWA RZECZYPOSPOLITEJ POLSKIEJ PS0130	7,2%
SKARB PAŃSTWA RZECZYPOSPOLITEJ POLSKIEJ PS0730	5,9%
CCC S.A.	4,8%
INPOST S.A.	4,4%
SKARB PAŃSTWA RZECZYPOSPOLITEJ POLSKIEJ DS1035	3,8%

## Aktywa

Udział w aktywach brutto, dane na 31.10.2025

sektor	udział	ekspozycja walutowa	udział
Finanse	29,9%	PLN	99,8%
Przemysł	22,7%	EUR	0,2%
Dobra dyskrecjonalne	19,2%		
Ochrona zdrowia	9,1%		
Pozostałe	19,1%	region	udział
		Polska	87,8%
		Holandia	12,2%
rentowność części dłużnej z uwzględnieniem FX hedge	5,4%		

## typ

	udział
<b>Papiery dłużne w tym:</b>	<b>69,7%</b>
Obligacje stałokuponowe emitowane i gwarantowane przez Skarb Państwa	58,5%
Obligacje zmiennokuponowe emitowane i gwarantowane przez Skarb Państwa	6,0%
Obligacje Unii Europejskiej lub obligacje skarbowe państw członkowskich innych niż Polska	4,6%
Obligacje Złotowe Bankowe	0,5%
<b>Akcje</b>	<b>29,9%</b>
<b>Gotówka i ekwiwalenty</b>	<b>0,4%</b>

4,50

Duracja na koniec miesiąca  
5,45

5,45

min na przestrzeni 12 miesięcy

max na przestrzeni 12 miesięcy

## Polityka inwestycyjna

Subfundusz inwestuje przede wszystkim na polskim rynku papierów wartościowych. Prowadzi konserwatywną politykę inwestycyjną, w ramach której zaangażowanie w akcje nie może przekroczyć 50% aktywów. Część dłużna oparta jest na polskim długu skarbowym oraz papierach korporacyjnych emitentów krajowych. W ograniczonym zakresie Subfundusz inwestuje poza granicami Polski minimalizując ryzyko walutowe. Dzięki elastycznej strategii może dostosowywać się do bieżącej sytuacji rynkowej i ograniczać ryzyko inwestora.

Struktury sektorowe oraz geograficzne odnoszą się do portfela instrumentów udziałowych i są przeskalowane do 100%.

W zakresie ekspozycji geograficznej w przypadku instrumentów udziałowych dokonujemy klasyfikacji według głównego rynku notowań.

## Informacje o ryzykach

Z inwestycją w Subfundusz związane jest ryzyko rynkowe wynikające z faktu inwestowania przez Subfundusz większości swoich aktywów w akcje emitowane przez spółki publiczne, z czym wiążą się określone kategorie ryzyka charakterystyczne dla danego rodzaju papierów wartościowych oraz dla dokonywania inwestycji na rynkach zagranicznych. Ceny papierów wartościowych i innych instrumentów na giełdzie lub rynku, na którym są notowane, w większym lub mniejszym stopniu podlegają zmianom w zależności od ogólnej sytuacji na rynku, czyli od stanu koniunktury giełdowej. Pogorszenie się koniunktury giełdowej może prowadzić do spadku cen większości notowanych papierów wartościowych i instrumentów finansowych, co z kolei może wpływać na spadki wartości jednostek uczestnictwa.

Szczegółowe informacje dotyczące ryzyk związanych z inwestycją w Subfundusz znajdują się w prospekcie informacyjnym Funduszu, w części dotyczącej Subfunduszu, w punkcie opisującym ryzyka inwestycyjne związane z przyjętą polityką inwestycyjną Subfunduszu.



**Infolinia**  
**22 588 18 43**

Dane na dzień 31.10.2025. Wykresy i wyniki stanowią opracowania własne SKARBIEC TFI SA. Subfundusz wydzielony w ramach SKARBIEC FIO. Wymagane prawem informacje dotyczące Subfunduszu, w tym o czynnikach ryzyka inwestycyjnego, znajdują się w prospekcie informacyjnym SKARBIEC FIO i kluczowych informacjach dla inwestora dostępnych w siedzibie SKARBIEC TFI SA, w serwisie skarbiec.pl i w sieci sprzedaży. Subfundusz nie gwarantuje realizacji określonego celu i wyniku inwestycyjnego, a uczestnik ponosi ryzyko utraty części wpłaconych środków. Prezentowane wyniki inwestycyjne nie stanowią gwarancji osiągnięcia podobnych wyników w przyszłości, są wynikiem inwestycyjnym osiągniętym w konkretnym okresie historycznym. Tabela opłat manipulacyjnych oraz informacje o podatku bezpośrednio obciążającym dochód z inwestycji dostępne są pod numerem infolinii: (22) 588 18 43, w serwisie skarbiec.pl. Subfundusz może lokować więcej niż 35% aktywów w papiery wartościowe emitowane, poręczone lub gwarantowane przez Skarb Państwa, NBP, jednostkę samorządu terytorialnego, państwa członkowskie UE lub OECD inne niż państwa członkowskie lub Rzeczpospolitą Polską, pod warunkiem, że papier wartościowy, emitent, poręczyciel lub gwarant posiada co najmniej rating inwestycyjny nadany przez co najmniej jedną z renomowanych agencji ratingowych. Wartość aktywów netto cechuje się dużą zmiennością ze względu na skład portfela inwestycyjnego lub na stosowane techniki zarządzania.