



GAMMA

(PKO TFI przejęło zarządzanie Funduszem w dniu 04.06.2018 r.)

Subfundusz wydzielony w ramach GAMMA Parasol Biznes - sfo
Jednostka uczestnictwa kategorii A

W CO I JAK INWESTUJEMY?

- Inwestujemy głównie w obligacje skarbowe i starannie dobrane obligacje korporacyjne o zmiennym oprocentowaniu i krótkim terminie zapadalności.
- Ceny takich obligacji nie zmieniają się istotnie pod wpływem zmian inflacji i stóp procentowych.
- Wypłacane przez nie kupony odsetkowe (wyższe w przypadku obligacji korporacyjnych) przekładają się pozytywnie na wycenę subfunduszu.
- Subfunduszem zarządzamy aktywnie, więc jego struktura może się zmieniać.

WYBIERZ TEN SUBFUNDUSZ, JEŻELI:

- poszukujesz potencjalnego zysku wyższego niż na depozytach,
- akceptujesz niskie ryzyko inwestycyjne,
- planujesz inwestować w horyzoncie co najmniej 1 roku.

STRUKTURA AKTYWÓW

Obligacje skarbowe	64,52%
Obligacje korporacyjne	28,14%
Depozyty i ekwiwalenty	3,87%
Obligacje samorządowe	2,98%
Pozostałe	0,49%

i W tym gwarantowane przez Skarb Państwa

EKSPOZYCJA GEOGRAFICZNA OBLIGACJI

Polska	85,55%
Rumunia	7,47%
Stany Zjednoczone	3,53%
Słowacja	3,00%
Niemcy	1,92%
Suma ekspozycji obligacyjnej	101,47%

EKSPOZYCJA WALUTOWA FUNDUSZU

PLN	99,10%
Pozostałe	0,90%

WSKAŹNIK ZMODYFIKOWANEJ DURACJI

0,8

NAJWIĘKSZE POZYCJE OBLIGACYJNE

Emitent / Instrument	Typ	Oprocentowanie	Udział
Polska (WIBOR 6M, 25.11.2029)	Obligacje	Zmienne	17,30%
Polska (WIBOR 6M, 25.03.2030)	Obligacje	Zmienne	10,79%
Polska (WIBOR 6M, 25.09.2030)	Obligacje	Zmienne	6,30%
Polska (5,75%, 25.04.2029)	Obligacje	Stałe	4,64%
Goldman Sachs (PLN, 6,50%, 10.03.2025)	Obligacje	Stałe	3,38%
BGK (WIBOR 6M+0,50%, 12.06.2031)	Obligacje	Zmienne	3,25%
Polska (indeksowane CPI, 25.08.2036)	Obligacje	Stałe	3,16%
Rumunia (EUR, 2,75%, 26.02.2026)	Obligacje	Stałe	2,91%
Polska (indeksowane CPI, 25.08.2031)	Obligacje	Stałe	2,71%
Rumunia (EUR, 5,00%, 27.09.2026)	Obligacje	Stałe	2,50%

Szczegółowy skład portfela Subfunduszu znajdziesz co miesiąc na www.pkotfi.pl

Informacja reklamowa

Warszawa, 31.10.2025

BENCHMARK

80% GPWB-BWZ + 20% GPWB-B1Y3Y + 0,45%

REKOMENDOWANY
MINIMALNY OKRES
INWESTYCJI

1
rok

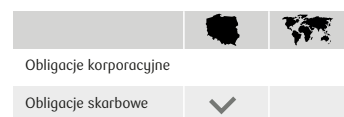
OGÓLNY WSKAŹNIK RYZYKA



RATING ANALIZ ONLINE



DOMINUJĄCA KLASA AKTYWÓW



DATA PIERWSZEJ WYCENY
29.03.2001

AKTYWA NETTO
442,98 mln zł

BILANS SPRZEDAŻY 10.2025
-8,88 mln zł

CENA JEDNOSTKI UCZESTNICTWA
334,84 zł

MINIMALNA WPŁATA
Pierwsza: 250 000 zł
Kolejne: 1 000 zł

RACHUNEK NABYĆ SUBFUNDUSZU
77 1030 1508 0000 0008 2320 8001

**POBIERANA OPŁATA
ZA ZARZĄDZANIE**
0,94% w skali roku

POBIERANA OPŁATA ZA WYNIK
20% od wyniku Subfunduszu powyżej
wyniku wskaźnika referencyjnego

WSKAŹNIK REFERENCYJNY
80% GPWB-BWZ + 20% GPWB-B1Y3Y + 0,45%

Szczegółowe informacje o pobieranych
opłatach znajdziesz pod linkiem
www.pkotfi.pl/tabela-oplat/

GAMMA

(PKO TFI przejęło zarządzanie Funduszem w dniu 04.06.2018 r.)

Subfundusz wydzielony w ramach GAMMA Parasol Biznes - sfio
Jednostka uczestnictwa kategorii A

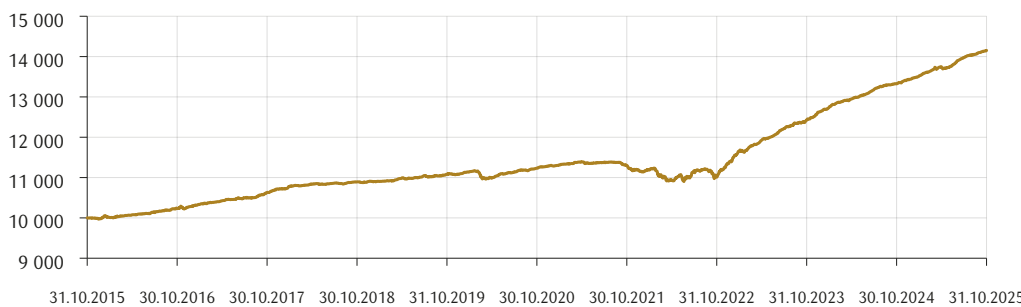


Przedstawione wyniki nie uwzględniają ewentualnego opodatkowania Uczestników oraz opłat manipulacyjnych. Prezentowane wyniki osiągnięte w przeszłości nie stanowią gwarancji ich osiągnięcia w przyszłości. Dane na dzień 31.10.2025

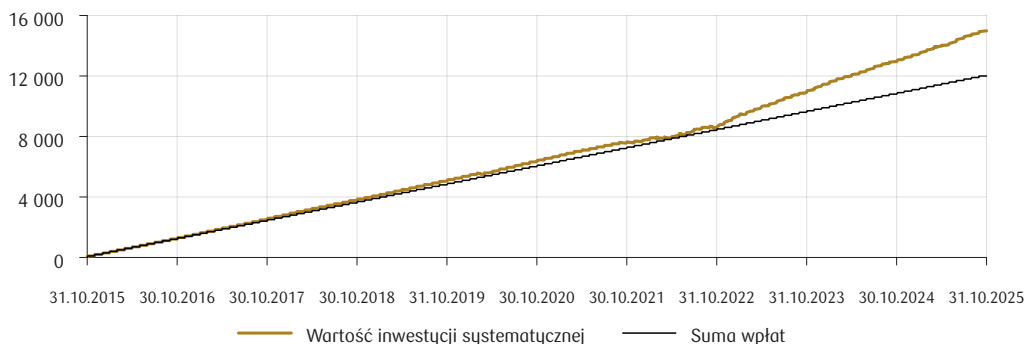
Wynik w okresach (%)	YTD	1 mies.	3 mies.	6 mies.	1 rok	2 lata	3 lata	5 lat	10 lat	MAX
Subfundusz	5,27	0,39	1,26	2,93	6,22	13,90	28,56	25,98	41,64	233,31
Benchmark ¹	5,72	0,58	1,68	3,37	6,71	-	-	-	-	-

Wynik w okresach (%)	2015	2016	2017	2018	2019	2020	2021	2022	2023	2024
Subfundusz	2,09	2,84	4,19	1,68	1,76	1,77	-1,29	2,18	11,04	6,30
Benchmark ¹	-	-	-	-	-	-	-	-	-	-

ZMIANA WARTOŚCI ZAINWESTOWANYCH 10 TYS. ZŁ - OSTATNIE 10 LAT

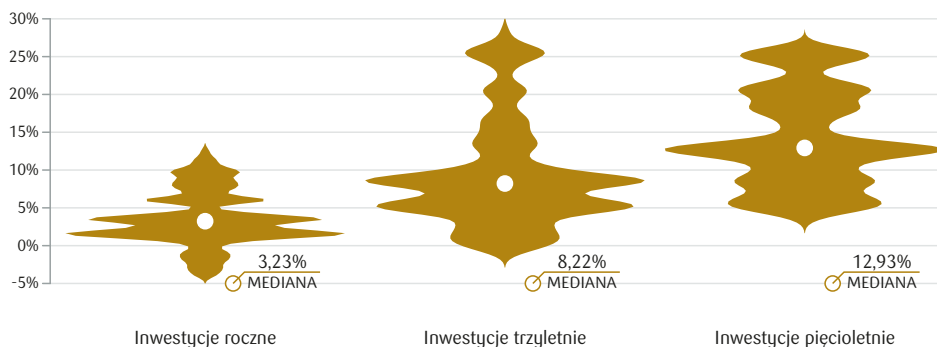


ZMIANA WARTOŚCI INWESTYCJI SYSTEMATYCZNEJ - OSTATNIE 10 LAT



Założenia inwestycji systematycznej: wpłaty w wysokości 100 zł na koniec miesiąca kalendarzowego, pierwsza wpłata 31.10.2015, ostatnia 30.09.2025. Suma wpłat: 12 000 zł.

ROZKŁAD STÓP ZWROTU W OSTATNICH 10 LATACH



SŁOWNIK

BENCHMARK

Portfel wzorcowy, dzięki któremu dowiesz się, w co inwestujesz kupując jednostki danego subfunduszu. Przykładowo, jeśli 80% benchmarku stanowią indeksy akcyjne, oznacza to że inwestujesz w subfundusz akcyjny.

OGÓLNY WSKAŹNIK RYZYKA

Odpowiada informacjom zawartym w KID, które są aktualne dla każdego z Subfunduszy na dzień udostępnienia niniejszego materiału. Najniższy ogólny wskaźnik ryzyka (1) nie oznacza, że inwestycja jest pozbawiona ryzyka. Ogólny wskaźnik ryzyka może w przyszłości ulegać zmianom.

RATING ANALIZ ONLINE

Kompleksowa ocena Subfunduszu z perspektywy inwestora indywidualnego sporządzona przez firmę Analizy Online S.A.

OPŁATA ZA ZARZĄDZANIE

To nasze wynagrodzenie, z którego pokrywamy wydatki związane z analizą rynku, podejmowaniem decyzji inwestycyjnych oraz administrowaniem Subfunduszem. Opłata jest uwzględniona w wycenie jednostki i prezentowanych stopach zwrotu.

OPŁATA ZA WYNIK

To nasze dodatkowe wynagrodzenie za zarządzanie Subfunduszem, które pobieramy wyłącznie wtedy, gdy osiągnąmy wynik lepszy niż wskaźnik referencyjny.

OBJAŚNIENIE SCHEMATU

W okresie 10 lat możliwe było dokonanie około 2,3 tys. inwestycji trwających rok, około 1,8 tys. inwestycji trwających 3 lata i około 1,2 tys. inwestycji trwających 5 lat. Każda z nich wygenerowała konkretną stopę zwrotu. Trzy wykresy obok przedstawiają poglądowo częstotliwość występowania poszczególnych stop zwrotu, od stopy najniższej (dół wykresu) do stopy najwyższej (górną część wykresu). Im szerszy wykres, tym dana stopa zwrotu występowała częściej. Połowa stop zwrotu była wyższa, a połowa niższa od mediany.

GAMMA

(PKO TFI przejęło zarządzanie Funduszem w dniu 04.06.2018 r.)

Subfundusz wydzielony w ramach GAMMA Parasol Biznes - sfo
Jednostka uczestnictwa kategorii A



Informacja o ryzykach

Wybierając ten Subfundusz musisz liczyć się przede wszystkim z ryzykiem zmian cen obligacji - jeśli obligacje tanieją, np. w wyniku wzrostu stóp procentowych, może to obniżyć wartość Twojej inwestycji. Równocześnie musisz liczyć się z ryzykiem pogorszenia sytuacji finansowej emitentów instrumentów finansowych i kontrahentów Subfunduszu, możliwością utraty przez nich płynności lub ryzykiem zaprzestania wywiązywania się przez nich ze swoich zobowiązań.

Dodatkowo, emitenci, których obligacje kupujemy do portfela, mogą ponosić negatywne konsekwencje z tytułu działalności niezgodnej z koncepcją zrównoważonego rozwoju, co może negatywnie wpłynąć na wartość emitowanych przez nich obligacji. Możesz ponosić też ryzyko z tytułu zmian kursów walutowych.

Uważnie zapoznaj się z polityką inwestycyjną Subfunduszu, szczegółowym opisem ryzyk i profilem inwestora zawartymi w prospekcie informacyjnym oraz z ogólnym wskaźnikiem ryzyka (w skali od 1 do 7, gdzie 1 oznacza najniższe ryzyko, a 7 - najwyższe), scenariuszami wyników Subfunduszu i zalecanym okresem utrzymywania zawartymi w KID.

Nota prawna

Jest to informacja reklamowa. Przed podjęciem decyzji inwestycyjnej zapoznaj się z prospektem informacyjnym Funduszu (Prospekt) oraz z Dokumentem zawierającym kluczowe informacje (KID).

Dane podane w materiale nie stanowią oferty w rozumieniu art. 66 Kodeksu cywilnego ani usługi doradztwa inwestycyjnego w rozumieniu ustawy o obrocie instrumentami finansowymi, a także nie są formą świadczenia doradztwa podatkowego lub prawnego.

Subfundusz nie gwarantuje, że osiągnie założony cel lub wynik inwestycyjny. Należy liczyć się z możliwością utraty części wpłaconych środków. Szczegółowy opis czynników ryzyka związanych z inwestowaniem w Subfundusz znajdziesz w Prospekcie dostępnym u dystrybutorów i pod linkiem www.pkotfi.pl/dokumenty-do-pobrania/prospekty-informacyjne/ oraz w KID pod linkiem www.pkotfi.pl/dokumenty-do-pobrania/kid/ (oba dokumenty w języku polskim).

Streszczenie praw inwestorów (w języku polskim) oraz informacje o obowiązkach podatkowych znajdziesz w Prospekcie w rozdziale III Prawa Uczestników Funduszu. Informacje o pobieranych opłatach manipulacyjnych znajdziesz w tabeli opłat pod linkiem www.pkotfi.pl/tabela-oplat/

Ze względu na skład portfela oraz realizowaną strategię zarządzania wartość jednostki uczestnictwa może się zmieniać. Scenariusze dotyczące ewentualnych wyników Twojej inwestycji znajdziesz w KID w sekcji: Jakie są ryzyka i możliwe korzyści.

Subfundusz może lokować powyżej 35% aktywów w instrumenty emitowane, poręczane lub gwarantowane przez NBP lub Skarb Państwa.

Wyniki osiągnięte w przeszłości nie stanowią gwarancji ich powtórzenia i mogą być różne w zależności od kategorii jednostki uczestnictwa.

1) Subfundusz stosuje Benchmark od dnia 28.04.2024 r.

PKO TFI S.A. działa na podstawie zezwolenia Komisji Nadzoru Finansowego. Dane rejestrowe spółki znajdziesz pod linkiem www.pkotfi.pl/o-nas/. Wszelkie dodatkowe informacje są przekazywane na indywidualne żądanie.

SŁOWNIK

WSKAŹNIK ZMODYFIKOWANEJ DURACJI

Wskazuje, o ile procent wzrośnie/spadnie wartość subfunduszu, jeżeli rynkowe stopy procentowe (rentowności) spadną/wzrosną o jeden punkt procentowy. Im większa wartość wskaźnika, tym większa zmienność wyceny jednostki uczestnictwa subfunduszu.

STRUKTURA/EKSPOZYCJA

Udziały na wykresie Struktura aktywów to stosunek wyceny danej grupy lokat wynikającej z bilansu subfunduszu (z wyłączeniem instrumentów pochodnych) do aktywów ogółem subfunduszu.

Z kolei na wykresach Ekspozycji geograficznej i walutowej oraz w tabeli Największe pozycje prezentujemy udziały z uwzględnieniem instrumentów pochodnych w stosunku do aktywów netto subfunduszu (tj. aktywów ogółem pomniejszonych o zobowiązania).

Suma ekspozycji powyżej 100% oznacza, że subfundusz stosuje instrumenty pochodne lub transakcje z przyrzeczeniem odkupu (repo i sell-buy-back) w celu zwiększenia potencjału zysku. Może się to jednak wiązać z większymi wahaniami wyceny jednostki uczestnictwa.

Instrumenty pochodne umożliwiają partycypację we wzrostach albo spadkach wyceny danego instrumentu lub indeksu bez lub z minimalnym zaangażowaniem środków subfunduszu. Z kolei transakcje z przyrzeczeniem odkupu umożliwiają subfunduszowi pożyczanie środków na inwestycje o wyższej stopie zwrotu niż ta wygenerowana przez obligacje przekazane drugiej stronie transakcji pod zastaw.

Dowiedz się więcej o Subfunduszu



www.pkotfi.pl

Infolinia 801 32 32 80
(opłata zgodna z taryfą operatora)

Subfundusz stosuje

