




Andrzej Bąk
Główny Zarządzający

Charakterystyka Subfunduszu

- Wykorzystujemy jednocześnie potencjał akcji i obligacji w naszej strategii inwestycyjnej
- Proporcja akcji i obligacji jest aktywnie dopasowywana do różnych etapów cyklu koniunkturalnego w Polsce, na podstawie szerokiej analizy makroekonomicznej
- Subfundusz skoncentrowany jest na polskim rynku kapitałowym, z możliwością dodania zagranicznych aktywów do portfela



Dobre Praktyki Informacyjne

Akcje polskie i zagraniczne

Obligacje polskie i zagraniczne

Instrumenty pochodne na indeksy akcji

Klasa ryzyka Subfunduszu

Millennium
fundusze inwestycyjne

Millennium FIO Subfundusz Cyklu Koniunkturalnego

Maj 2026

Zalecany czas inwestycji (lata)

396 mln
aktywów

Fundusz
mieszany

Styl inwestycyjny

- Łączymy potencjał akcyjnych i dłużnych klas aktywów i dedykowanych im scenariuszy rynkowych w jednym Subfunduszu. Dzięki temu staramy się wykorzystywać okazje rynkowe przy zachowaniu względnie ograniczonej zmienności
- Część dłużna portfela, oparta głównie na obligacjach skarbowych, ma na celu ograniczenie wahań wartości całego portfela
- Część akcyjna portfela, zbudowana głównie z szerokiego wachlarza spółek notowanych na GPW w Warszawie, zapewnia potencjał wzrostowy. Dodatkowo wzmacniamy ten potencjał wybierając zagraniczne spółki, będące liderami w swoich branżach



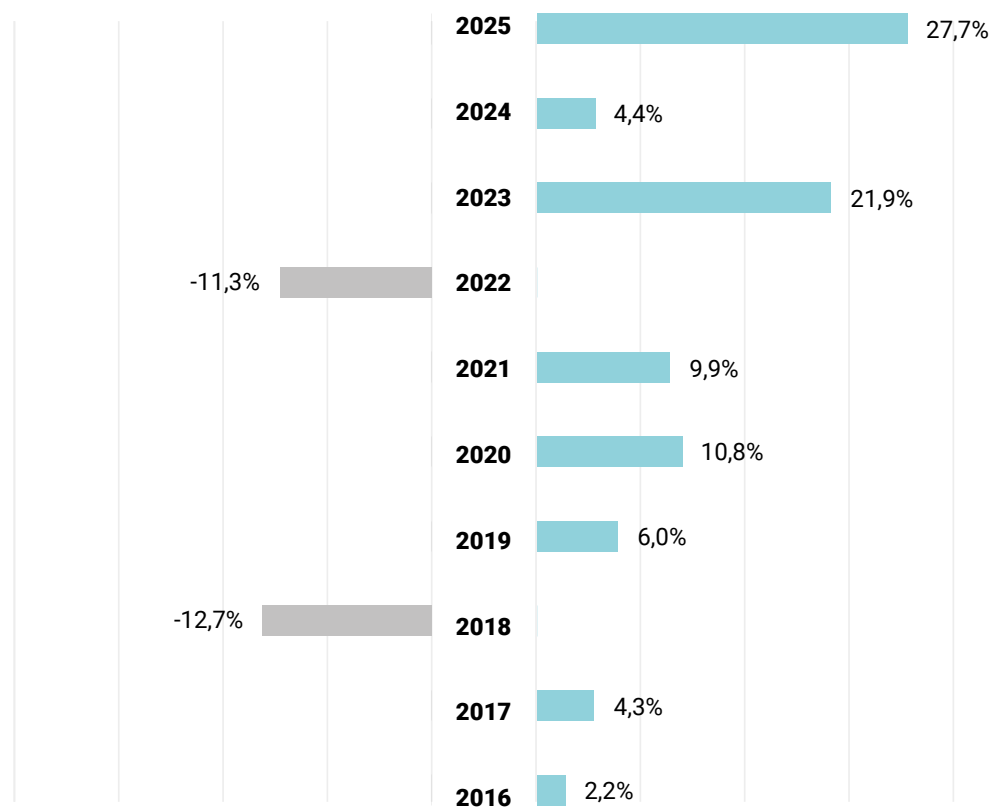
Sprawdź wyniki online

Stopa zwrotu 29.05.2026

1M	3M	6M	12M	24M
4,9%	5,6%	12,8%	20,8%	39,3%
36M	60M	120M	YTD	MAX*
65,1%	60,1%	95,4%	10,3%	186,0%

*od początku działalności

Roczne stopy zwrotu Subfunduszu



Fundusze nie gwarantują uzyskania określonych wyników inwestycyjnych, a wyniki osiągnięte w przeszłości nie oznaczają przyszłych zwrotów.

Komentarz zarządzającego - maj 2026

Co pomogło?

- Zawieszenie broni na okres 60 dni oraz warunkowe otwarcie cieśniny Ormuz uspokoiły nastroje w drugiej części miesiąca, obniżyły ceny ropy naftowej i obawy związane z inflacją
- Utrzymanie apetytu inwestorów na ryzyko sprzyjało wzrostom cen akcji
- W USA wyraźnie drożały akcje spółek z sektora technologicznego i AI, za sprawą bardzo dobrych wyników finansowych za I kw. 2026 r.

Co przeszkodziło?

- W pierwszej części miesiąca obligacje skarbowe w Polsce wyraźnie traciły na cenie, w związku z przeceną obligacji na rynkach bazowych i z brakiem postępów w negocjacjach między USA i Iranem

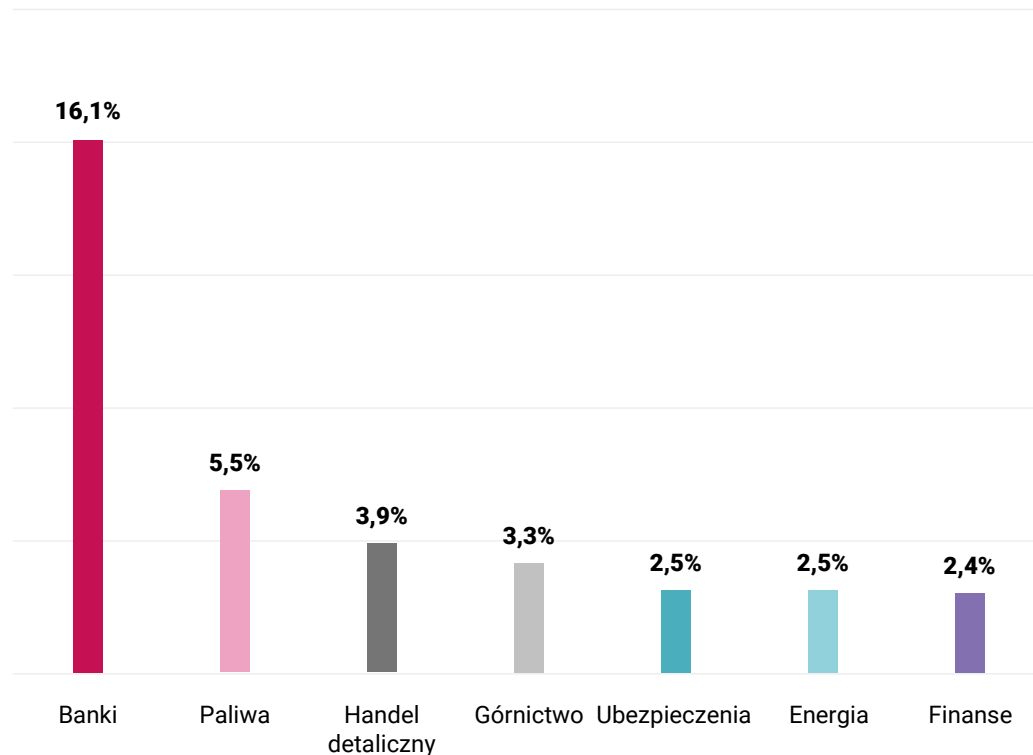
Wartość jednostki uczestnictwa
29.05.2026

288,38 PLN

Początek działalności
Subfunduszu

02.01.2002 r.

Alokacja sektorowa 29.05.2026¹



Benchmark

Subfundusz nie posiada wzorca (benchmark) służącego do oceny efektywności inwestycji w jego jednostki uczestnictwa.

96,5%

Wielkość zabezpieczenia pozycji walutowej

Prezentowana struktura aktywów odnosi się do wartości aktywów brutto

¹ Struktura sektorowa odnosi się do udziałowych papierów wartościowych

² Struktura geograficzna prezentuje przeskalowaną do 100% alokację poprzez posiadane przez fundusz papiery wartościowe oraz prawa majątkowe

³ Zaprezentowana wartość odzwierciedla ekspozycję z tytułu kontraktów terminowych akcyjnych a nie księgowy udział w aktywach brutto

- **85,4%** Polska
- **11,3%** Ameryka Północna
- **3,0%** Europa bez Polski
- **0,2%** Rynki Wschodzące

Struktura geograficzna² 29.05.2026

- **99,2%** PLN
- **0,8%** EUR

Struktura walutowa 29.05.2026

- **56,5%** Akcje
- **35,0%** Dłużne papiery skarbowe (w tym gwarantowane przez Skarb Państwa)
- **14,7%** Kontrakty terminowe akcyjne³
- **8,5%** Gotówka i ekwiwalenty

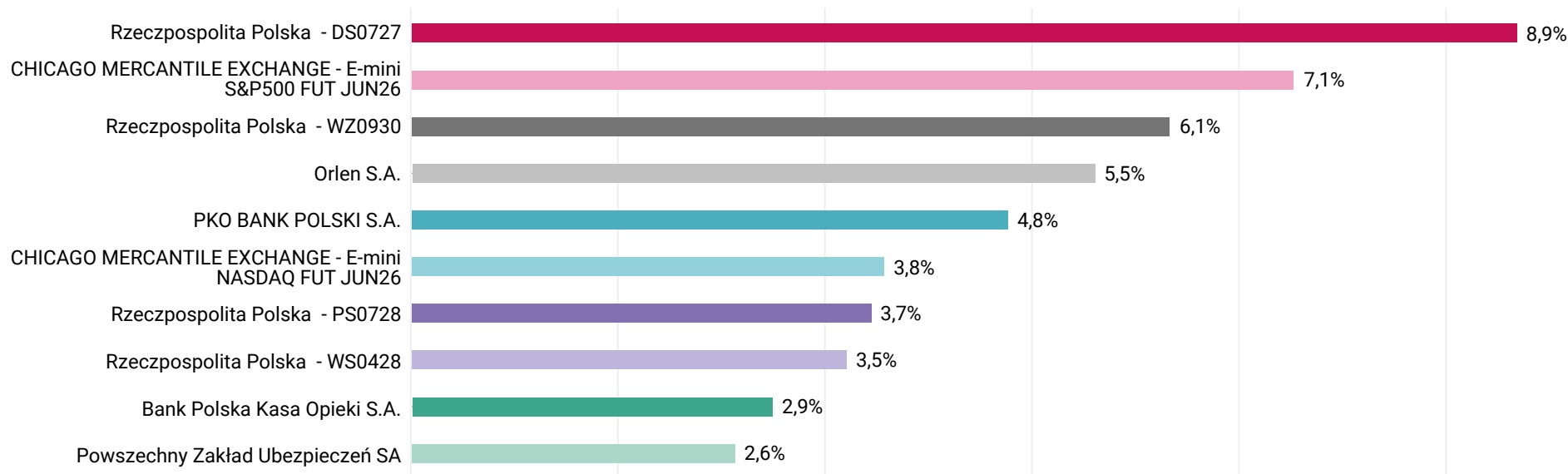
Struktura aktywów 29.05.2026

WIG20 49,7% ●
 mWIG40 24,7% ●
 Akcje zagranica 21,1% ○
 sWIG80 4,5% ●



● 94,4% 1-5 lat
 ● 5,6% powyżej 5 lat

Top 10 / największe pozycje w portfelu na 31.03.2026



⁴ Struktura indeksowa prezentuje przeskalowaną do 100% ekspozycję na poszczególne indeksy poprzez posiadane przez fundusz udziałowe papiery wartościowe oraz prawa majątkowe

⁵ Struktura zapadalności prezentuje przeskalowaną do 100% alokację we wskazanych tenorach poprzez posiadane przez fundusz dłużne papiery wartościowe

Polityka inwestycyjna

Inwestujemy od 20% do 100% swoich aktywów netto w instrumenty udziałowe, takie jak akcje, przy czym zazwyczaj ta część zawiera się w przedziale od 35% do 75% aktywów Subfunduszu. Głównym celem naszych inwestycji w akcje są spółki, które wchodzi w skład indeksu WIG. Akcje notowane na GPW w Warszawie stanowią co najmniej 70% portfela instrumentów udziałowych, a największy udział mają spółki z indeksu WIG20.

Pozostałe środki są inwestowane głównie w dłużne papiery wartościowe emitowane, gwarantowane lub poręczane przez Skarb Państwa, które stanowią nie mniej niż 80% portfela obligacyjnego. Alokacja pomiędzy częścią akcyjną a dłużną jest dokonywana na podstawie przewidywań dotyczących średnioterminowych i długoterminowych cykli gospodarczych.

Dodatkowe informacje

Szczegółowe informacje o opłatach znajdują się w dokumentach zawierających kluczowe informacje (KID), tabelach opłat oraz Prospekcie Informacyjnym. Sposób i szczegółowe warunki nabywania, odkupywania i zamiany Jednostek Uczestnictwa oraz zasady ustalania i pobierania opłat zostały określone w Prospekcie Informacyjnym. Stawki opłaty manipulacyjnej określane są w tabeli opłat manipulacyjnych udostępnianej przez dystrybutora. Uczestnik samodzielnie rozlicza w swoim rocznym zeznaniu podatkowym uzyskane przychody oraz poniesione koszty na podstawie informacji PIT-8C wystawionej przez Fundusz. W przypadku zamiany Jednostek Uczestnictwa w ramach jednego Funduszu parasolowego, podatek nie jest pobierany. W dowolnym momencie trwania inwestycji można wskazać osobę uposażoną. Stronami umowy są Uczestnik i Fundusz.

Kluczowe rodzaje ryzyka

Ryzyko Rynekowe – ryzyko poniesienia przez Fundusz straty wynikającej z wahań wartości rynkowych pozycji wchodzących w skład aktywów funduszu na skutek fluktuacji zmiennych czynników rynkowych, takich jak stopy procentowe, kursy walutowe, ceny akcji lub zdolność kredytowa emitenta, obejmujące ogólne ryzyko rynkowe i szczególne ryzyko rynkowe

Ryzyko Kredytowe – ryzyko związane z sytuacją finansową emitenta, który może utracić zdolność do wykupienia papierów dłużnych lub/i zapłaty należnych odsetek

Ryzyko Płynności – ryzyko polegające na braku możliwości sprzedaży, likwidacji lub zamknięcia pozycji w aktywach funduszu, przy ograniczonych kosztach i w odpowiednio krótkim czasie, na skutek czego jest zagrożona zdolność Funduszu do bieżącego pokrywania zobowiązań

Wartość aktywów netto subfunduszy cechuje się lub może cechować się dużą zmiennością ze względu na skład portfeli inwestycyjnych. Pełny opis Subfunduszy Millennium wraz z opisem pozostałych rodzajów ryzyka zawiera Prospekt Funduszu dostępny u dystrybutorów oraz na stronie internetowej www.millenniumtfi.pl

Nota prawna

Millennium Towarzystwo Funduszy Inwestycyjnych S.A. z siedzibą w Warszawie, ul. Stanisława Żaryna 2A, 02-593 Warszawa, KRS 000014564, REGON 011191974, NIP 526-10-31-858, w pełni opłaconym kapitale zakładowym w wysokości 10.300.000,00 PLN (dalej: „Towarzystwo”) prowadzi działalność na podstawie zezwolenia udzielonego przez Komisję Papierów Wartościowych i Giełd z dnia 20 listopada 2001 r. (sygn. DFN1-4050/22-24/01) oraz podlega nadzorowi Komisji Nadzoru Finansowego. Inwestycja dotyczy nabycia jednostek uczestnictwa subfunduszu, a nie aktywów, w które inwestuje subfundusz. Inwestowanie w fundusze inwestycyjne wiąże się z ryzykiem utraty kapitału i obowiązkiem uiszczenia opłat manipulacyjnych. Dotychczasowe wyniki osiągnięte przez fundusze nie gwarantują osiągnięcia takich samych wyników w przyszłości. Zyski z inwestycji mogą podlegać opodatkowaniu, które jest zależne od sytuacji osobistej każdego inwestora i może ulec zmianie w przyszłości. Niniejszy materiał nie stanowi świadczenia usługi doradztwa prawnego, finansowego, podatkowego, a także usługi zarządzania portfelami, w skład których wchodzi jeden lub większa liczba instrumentów finansowych oraz usługi doradztwa inwestycyjnego ani rekomendacji jak również usługi oferowania instrumentów finansowych oraz nie ma na celu promowania bezpośrednio lub pośrednio nabycia lub objęcia instrumentów finansowych lub zachęcania, bezpośrednio lub pośrednio, do ich nabycia lub objęcia. Subfundusze: Cyklu Koniunkturalnego, Stabilnego Wzrostu, Instrumentów Dłużnych i Obligacji Klasyczny, wydzielone w ramach Millennium FIO oraz subfundusze wydzielone w ramach Millennium PPK SFIO mogą inwestować powyżej 35% wartości swoich aktywów w papiery wartościowe, których emitentem, poręczycielem lub gwarantem są: Skarb Państwa, NBP, państwo członkowskie UE, jednostka samorządu terytorialnego państwa członkowskiego UE, państwo należące do OECD lub międzynarodowa instytucja finansowa, której członkiem jest Polska lub co najmniej jedno państwo członkowskie UE. Przed podjęciem ostatecznych decyzji inwestycyjnych należy zapoznać się z **Prospektem informacyjnym** odpowiedniego funduszu, zawierającym informacje o tym funduszu, w tym dane finansowe i opis czynników ryzyka, a także z **Dokumentem Zawierającym Kluczowe Informacje (KID)** oraz **informacją dla klienta AFI** (w przypadku Millennium SFIO i Millennium PPK SFIO), które wraz z tabelami opłat i sprawozdaniem finansowym funduszy i subfunduszy są dostępne w języku polskim na stronie www.millenniumtfi.pl oraz w przypadku Millennium SFIO i Millennium FIO w punktach prowadzących dystrybucję jednostek uczestnictwa tych funduszy. Towarzystwo publikuje streszczenie praw inwestorów, w języku polskim na **stronie internetowej Towarzystwa**. Subfundusze zarządzane przez Towarzystwo, w zależności od przyjętej polityki inwestycyjnej mogą inwestować część lub większość swoich aktywów w akcje. Subfundusze nie gwarantują osiągnięcia celów inwestycyjnych, ale dokończą najlepszych starań, aby je osiągnąć. Środki zainwestowane w subfundusze nie są objęte systemem gwarantowania Bankowego Funduszu Gwarancyjnego. Zaprezentowane materiały służą jedynie celom informacyjnym i nie stanowią oferty w rozumieniu art. 66 Kodeksu cywilnego. Wszelkie prawa autorskie do materiału przysługują wyłącznie Towarzystwu. Niniejszy materiał ma charakter reklamowy.

Opłaty związane z inwestycją

	J.U. kat. A	J.U. kat. B
Opłata manipulacyjna	1,50%*	0-6 m-cy 1,50% 6-12 m-cy 1,25% 12-18 m-cy 1,00% 18-24 m-cy 0,50% 24+ m-cy 0,00%
Opłata za zarządzanie w skali roku	1,90%	1,90%

*stawka maksymalna, rzeczywista zależy od dystrybutora

Kwota pierwszej / następnej minimalnej wpłaty

	J.U. kat. A	J.U. kat. B
Rejestry otwarte	100/100 zł	2000/1000 zł
IKE	500/100 zł	-

Podmioty wspierające

Depozytariusz	Bank Millennium S.A.
Agent Transferowy	ProService Finteco Sp. z o.o.
Audytory	KPMG Audyt sp. z o.o. sp. k.