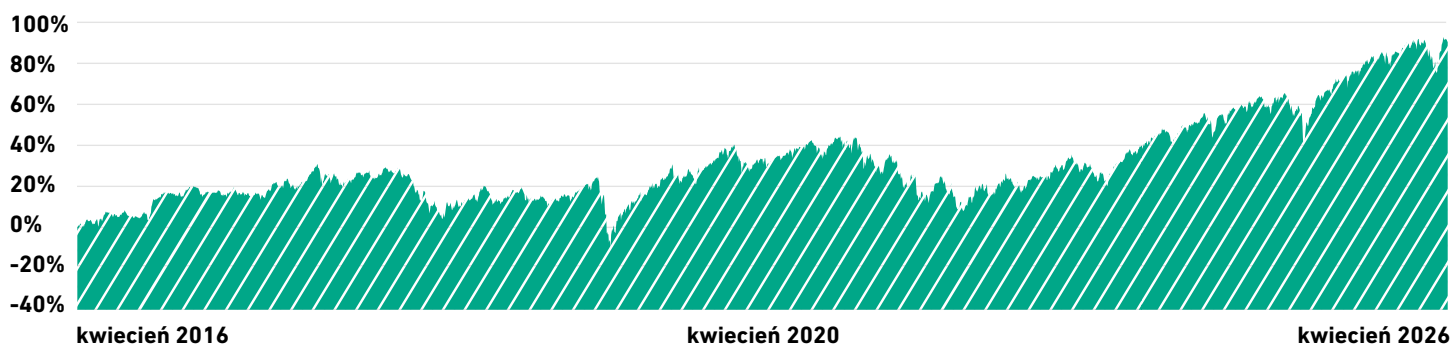


Najlepsze TFI w Polsce w 2025 roku

RZECZPOSPOLITA 02.12.2025

Rockbridge Akcji Globalnych

Historia wycen



Stopy zwrotu na 30.04.2026

Wyniki historyczne nie stanowią gwarancji osiągnięcia podobnych zysków w przyszłości.

	1M	3M	6M	12M	36M	60M	120M	YTD	2025	2024	2023	2022	2021	2020	2019
fundusz	9,15%	0,84%	3,28%	23,32%	54,12%	43,99%	86,53%	2,16%	18,61%	14,95%	18,81%	-19,37%	7,21%	13,91%	11,73%
benchmark	5,57%	2,92%	5,90%	23,91%	-	-	-	4,31%	18,23%	16,38%	-	-	-	-	-

Polityka inwestycyjna

Celem Subfunduszu jest wzrost wartości jego aktywów w wyniku wzrostu wartości lokat. Strategia inwestycyjna składa się z części pasywnej oraz z części aktywnej. Część pasywna zakłada stały udział akcji rynków rozwiniętych. Część aktywne zakłada wykorzystanie modeli statystycznych w celu określania przeważania lub niedoważenia składników klas aktywów będących w spektrum inwestycyjnym funduszu. Subfundusz inwestuje głównie w tytuły uczestnictwa funduszy zagranicznych lub instytucji wspólnego inwestowania mających siedzibę za granicą i inne instrumenty udziałowe, zapewniające ekspozycję na kraje zaliczane do tzw. rynków rozwiniętych. Możliwa jest też ekspozycja na kraje tzw. rynków wschodzących oraz na rynek złota, towarów, nieruchomości globalnych oraz instrumenty rynku pieniężnego. Instrumenty udziałowe, a także tytuły uczestnictwa emitowane przez fundusze zagraniczne lub instytucje wspólnego inwestowania mające siedzibę za granicą stanowią nie mniej niż 70% wartości aktywów netto subfunduszu. Subfundusz dokonuje lokat w sposób uznaniowy z uwzględnieniem zasad polityki inwestycyjnej.


Subfundusz może stosować instrumenty pochodne w celu sprawnego zarządzania portfelem oraz w celu zabezpieczania ryzyka rynkowego (w tym ryzyka walutowego). Subfundusz może stosować dźwignię finansową przy użyciu instrumentów pochodnych. Poziom dźwigni mierzonej metodą zaangażowania nie przekracza 100% Aktywów Netto Subfunduszu.

Struktura na 30.04.2026



Nazwa	Wartość
Exchange Traded Products - Equity	78,37%
Gotówka, jej ekwiwalenty i pozostałe	17,39%
Exchange Traded Products - Commodity	4,24%

Ekspozycja walutowa na 31.03.2026

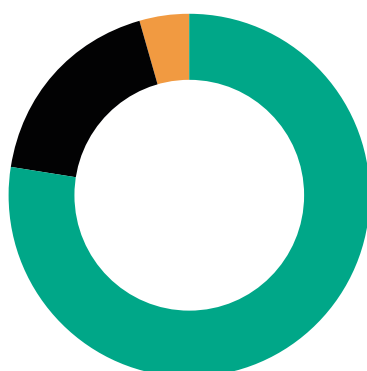


Dane prezentują otwartą ekspozycję walutową po uwzględnieniu zabezpieczeń - narażoną na ryzyko kursowe. Jeśli aktywa (np. akcje, obligacje) w danej walucie stanowią 30% NAV a 20% NAV będzie zabezpieczone przed ryzykiem zmiany kursu walutowego, to otwarta pozycja walutowa wynosi 10% NAV. Jeżeli prezentowana wartość dla danej waluty jest dodatnia fundusz zarabia na wzroście jej kursu. Jeżeli jest ujemna fundusz zarabia na spadku jej kursu i najczęściej wynika z faktu, że zabezpieczenie przekracza wartość aktywów w danej walucie (overhedge).

Największe pozycje w portfelu na 31.03.2026

Gotówka, jej ekwiwalenty i pozostałe	18,07%
ISHARES CORE MSCI WORLD UCITS ETF USD (ACC)	17,57%
HSBC MSCI WORLD UCITS ETF USD	17,05%
INVESCO MSCI WORLD UCITS ETF	16,98%
SPDR MSCI WORLD UCITS ETF	16,92%
AMUNDI ETF ICAV - AMUNDI CORE MSCI WORLD UCITS ETF USD ACC	9,00%
L&G MULTI-STRATEGY ENHANCED COMMODITIES UCITS ETF USD ACC	2,34%
INVESCO PHYSICAL GOLD ETC USD ACC	2,07%

Alokacja sektorowa na 31.03.2026



Nazwa	Wartość
Tytuły uczestnictwa zagranicznego - rynek akcji	77,52%
Gotówka, ekwiwalenty gotówki i pozostałe	18,07%
Tytuły uczestnictwa zagranicznego - rynek surowców	4,41%

Informacje o funduszu

zarządzający

Michał Tuczyński, Jędrzej Łukomski

benchmark

80% MSCI World Index + 20% WIBOR 3M

data utworzenia subfunduszu

08.05.2009

wartość aktywów netto na 30.04.2026

6,9 mln PLN

wartość jednostki na 30.04.2026

316,26 PLN

waluta subfunduszu

PLN

częstotliwość wyceny

codzienna

maksymalna opłata manipulacyjna

4%

opłata stała za zarządzanie

2%

opłata zmienna za zarządzanie

Opłata za wyniki wynosi 20% rocznie od wszystkich zysków osiągniętych przez subfundusz, których wysokość przekroczy poziom referencyjny, którym jest stawka 80% MSCI World + 20% WIBOR 3M. Opłata za wynik może być naliczona również w przypadku przekroczenia benchmarku przez Subfundusz pomimo uzyskania ujemnego wyniku. Natomiast w przypadku osiągnięcia ujemnego wyniku w stosunku do benchmarku opłata za wynik nie jest pobierana i przed pobraniem tej opłaty za dany okres rozliczeniowy strata do benchmarku z okresu ostatnich 5 lat (licząc od 27.09.2023 r.) musi zostać skompensowana. Wypłata opłaty za wynik następuje w okresach rocznych, odpowiadających latom kalendarzowym, w ramach tzw. rocznej krystalizacji. Dodatkowo część rezerwy na opłatę za wynik, proporcjonalna do umarżanych jednostek uczestnictwa, jest przeksięgowywana każdego dnia wyceny w zobowiązania Subfunduszu.

rachunek nabyć

86 1140 1010 0000 3010 6801 2013

minimalna pierwsza wpłata

1000 PLN

minimalna kolejna wpłata

100 PLN

rekomendowany czas inwestycji

5 lat

Poziom ryzyka

Prezentowany wskaźnik ryzyka pochodzi z dokumentu zawierającego kluczowe informacje.



Infolinia: 801 350 000
rockbridge.pl

Ryzyka

Rockbridge TFI stale dokłada należytych starań, aby minimalizować ryzyka związane z inwestycją w fundusze, decydując się na inwestycję weź pod uwagę ryzyka m.in. taki jak:

- Ryzyko kredytowe:** związane z możliwością niewywiązania się ze swoich zobowiązań przez emitenta, którego instrumenty finansowe są przedmiotem lokat lub kontrahenta, z którym zawarto umowy lub transakcje na instrumentach finansowych, a także związane z możliwością nieterminowego rozliczenia transakcji zawartych przez subfundusz (ryzyko rozliczeniowe). Niewypłacalność któregokolwiek z emitentów lub kontrahentów może negatywnie wpłynąć na Wartość Aktywów Netto.
- Ryzyko rynkowe:** ryzyko zmian wartości inwestycji w wyniku zmian parametrów rynkowych, którymi w zależności od polityki inwestycyjnej funduszu mogą być np: kursy akcji lub inne instrumenty o charakterze udziałowym, poziomy stóp procentowych (ryzyko stóp procentowych), ceny towarów (ryzyko towarowe) oraz kursy walutowe (ryzyko walutowe).
- Ryzyko płynności:** związane jest z brakiem możliwości nabycia lub zbycia instrumentu finansowego bez istotnego wpływu na cenę tego instrumentu lub brakiem możliwości finansowania pozycji.
- Ryzyko dźwigni finansowej:** dźwignia finansowa występuje, gdy ekspozycja przekracza wielkość zainwestowanej kwoty. Dźwignia finansowa może powstać w następstwie zastosowania instrumentów pochodnych lub finansowania za pomocą transakcji z przyrzeczeniem odkupu. Wykorzystanie dźwigni może powodować większe wahania wyceny i w efekcie podwyższać poziom ryzyka.
- Ryzyko operacyjne:** możliwość poniesienia straty wynikającej z nieodpowiednich procesów wewnętrznych i nieprawidłowości dotyczących systemów towarzystwa, zasobów ludzkich lub wynikającej ze zdarzeń zewnętrznych (np. ryzyko przechowywania aktywów).

Słowniczek pojęć

- **Benchmark:** punkt odniesienia, do którego porównuje się wyniki inwestycyjne subfunduszu, służący do oceny efektywności zarządzania subfunduszem.
- **Buy-sell back (BSB):** transakcja, w której druga strona zobowiązuje się wobec subfunduszu do przeniesienia prawa własności papierów wartościowych w dacie uzgodnionej w warunkach transakcji w zamian za zapłatę określonej kwoty przez subfundusz, a subfundusz zobowiązuje się do zwrotnego przeniesienia prawa własności równoważnych papierów wartościowych w dacie zapadalności transakcji w zamian za zapłatę określonej kwoty przez drugą stronę.
- **Profil ryzyka:** ogólny wskaźnik ryzyka (SRI - ang. Summary Risk Indicator), który stanowi wskazówkę co do poziomu ryzyka tego subfunduszu w porównaniu z innymi produktami. Pokazuje on, jakie jest prawdopodobieństwo straty pieniędzy na produkcie z powodu zmian rynkowych lub wskutek tego, że nie mamy możliwości wypłacenia Ci pieniędzy. Profil ryzyka jest ustalany na podstawie ryzyka rynkowego (MRM - ang. Market Risk Measure) i ryzyka kredytowego (CRM - ang. Credit Risk Measure). Ze względu na swoją konstrukcję ogólny wskaźnik ryzyka nie uwzględnia wszystkich ryzyk występujących w subfunduszu. Ogólny wskaźnik ryzyka uwzględnia założenie, że będziesz inwestować w produkt przez minimalny zalecany okres utrzymywania określony dla danego produktu. Jeżeli spieniężysz inwestycję na wczesnym etapie, faktyczne ryzyko może się znacznie różnić, a zwrot może być niższy. Ogólny wskaźnik ryzyka oparty jest istotnie na danych historycznych i nie daje pewności co do przyszłych wyników. Najniższy profil ryzyka nie oznacza inwestycji wolnych od ryzyka. Ten produkt nie uwzględnia żadnej ochrony przed przyszłymi wynikami na rynku, więc możesz stracić część lub całość swojej inwestycji.

Nota prawna

Przedstawiony materiał ma charakter reklamowy, nie stanowi usługi doradztwa inwestycyjnego i nie należy go traktować jako rekomendacji inwestowania w jakiegokolwiek instrumenty finansowe. Rockbridge nie ponosi odpowiedzialności za ewentualne szkody spowodowane wykorzystaniem opinii i informacji w nim zawartych. Niniejszy materiał nie stanowi oferty w rozumieniu art. 66 Kodeksu cywilnego, jak również usługi rekomendacji dotyczących instrumentów finansowych lub ich emitentów w rozumieniu ustawy o obrocie instrumentami finansowymi, a także jest formą świadczenia doradztwa podatkowego, ani pomocy prawnej.

Inwestowanie w Subfundusze wydzielone w ramach Rockbridge FIO Parasolowy wiąże się z ryzykiem i nie gwarantuje realizacji założonego celu inwestycyjnego ani uzyskania określonego wyniku inwestycyjnego. Inwestor powinien liczyć się z możliwością utraty przynajmniej części zainwestowanych środków. Wyniki historyczne nie stanowią gwarancji osiągnięcia podobnych zysków w przyszłości. Jednostki uczestnictwa nie są depozytem bankowym. Inwestując w fundusze inwestycyjne uczestnik nabywa jednostki uczestnictwa tych funduszy, a nie aktywa bazowe będące przedmiotem inwestycji samego funduszu.

Fundusz może lokować powyżej 35% wartości aktywów subfunduszy w papiery wartościowe emitowane przez Skarb Państwa, Narodowy Bank Polski, a także w papiery wartościowe emitowane przez Państwo Członkowskie lub jedno z następujących państw należących do OECD innych niż Rzeczypospolita Polska: Australia, Austria, Belgia, Czechy, Dania, Finlandia, Francja, Grecja, Hiszpania, Holandia, Irlandia, Islandia, Japonia, Kanada, Korea, Luksemburg, Meksyk, Niemcy, Norwegia, Nowa Zelandia, Portugalia, Słowacja, Stany Zjednoczone Ameryki Północnej, Szwajcaria, Szwecja, Turcja, Węgry, Wielka Brytania, Włochy.

Fundusz może lokować powyżej 35% wartości aktywów subfunduszy w papiery wartościowe poręczone lub gwarantowane przez podmioty, o których mowa powyżej, przy czym łączna wartość lokat w papiery wartościowe lub instrumenty rynku pieniężnego wyemitowane przez podmiot, którego papiery wartościowe są poręczane lub gwarantowane, depozytów w tym podmiocie oraz wartość ryzyka kontrahenta wynikająca z transakcji, których przedmiotem są niewystandaryzowane instrumenty pochodne, zawartych z tym podmiotem, nie może przekroczyć 35% wartości aktywów subfunduszu.

Szczegółowe informacje dotyczące inwestowania subfundusze wydzielone w ramach Rockbridge FIO Parasolowy i ryzyka inwestycyjne znajdują się w prospekcie informacyjnym oraz w dokumentach zawierających kluczowe informacje, z którymi należy się zapoznać przed podjęciem ostatecznych decyzji inwestycyjnych. Informacje o pobieranych opłatach manipulacyjnych znajdują się w tabeli opłat. Wymienione dokumenty są dostępne w siedzibie Rockbridge TFI S.A. oraz na stronie internetowej www.rockbridge.pl. Zyski z inwestycji w fundusze inwestycyjne dokonywane przez osoby fizyczne podlegają opodatkowaniu podatkiem od dochodów kapitałowych.

Niezależnie od informacji zamieszczonych w materiale, przed zawarciem każdej transakcji Inwestor zobowiązany jest do określenia i oceny jej ryzyka, potencjalnych korzyści oraz ewentualnych strat, jak również w szczególności charakterystyki, konsekwencji prawnych i księgowych transakcji, konsekwencji zmieniających się czynników rynkowych oraz w sposób niezależny ocenić, czy jest w stanie sam lub po konsultacjach ze swoimi doradcami podjąć takie ryzyko.

Niniejszy materiał pochodzi od spółki Rockbridge Towarzystwo Funduszy Inwestycyjnych S.A., ul. Marszałkowska 142, 00-061 Warszawa, wpisane do rejestru przedsiębiorców Krajowego Rejestru Sądowego przez Sąd Rejonowy dla m. st. Warszawy w Warszawie, XII Wydział Gospodarczy pod nr KRS 0000002970; Kapitał zakładowy i wpłacony: 27 251 869,00 zł; NIP: 527-21-53-832, REGON 013083243

Organem nadzorującym Rockbridge TFI S.A. jest Komisja Nadzoru Finansowego, ul. Piłkna 20, 00-549 Warszawa.