

Erste FIO

Erste Stabilnego Wzrostu

Podstawowe informacje

| | |
|--|---|
| kategoria | ● MIESZANE |
| sugerowany czas inwestycji | min. 3 lata |
| minimalna pierwsza wpłata | 10 PLN |
| minimalna kolejna wpłata | 10 PLN |
| opłata za nabycie | 0,0% |
| opłata za odkupienie | 0,0% |
| opłata za zamianę między subfunduszami | 0,0% |
| aktualna opłata za zarządzanie* | A: 2,0%, S: 2,0%, T: 1,65% |
| maksymalna opłata za zarządzanie | A: 2,0%, S: 2,0%, T: 1,65% |
| opłata za wyniki | 20% nadwyżki wyniku subfunduszu ponad benchmark |
| benchmark | 15% WIG (WIG) + 15% MSCI World Net Total Return USD (M1WO) przewalutowany na PLN + 30% ICE BofA Poland Government Index (GOPL) + 15% ICE BofA Global Government Index (WOG1) zabezpieczony do złotego + 25% ICE BofA Euro Corporate Index (ER00) zabezpieczony do złotego |
| data rozpoczęcia działalności | 26.11.1999 |
| aktywa netto | 1 152,48 mln PLN |

* zobacz informację o kategoriach jednostek uczestnictwa na odwrocie

Skrócony opis polityki inwestycyjnej

- Subfundusz mieszany, główne kategorie lokat to dłużne papiery wartościowe i instrumenty rynku pieniężnego oraz akcje.
- Udział części akcyjnej wynosi od 20% do 40% aktywów netto.
- Udział części dłużnej wynosi minimum 50% aktywów netto.
- Udział obligacji przedsiębiorstw, które nie są poręczane lub gwarantowane przez państwa nie przekracza 30% aktywów netto.
- Subfundusz jest aktywnie zarządzany: skład portfela, budowany w oparciu o kryteria doboru lokat oraz wyniki inwestycyjne mogą istotnie różnić się od składu i stóp zwrotu jego benchmarku. Subfundusz może nabywać instrumenty finansowe, które nie wchodzą w skład benchmarku.

Proces inwestycyjny w Erste TFI opiera się zarówno na kompetencjach Komitetu Inwestycyjnego, jak i zarządzających poszczególnymi subfunduszami. Komitet Inwestycyjny, w skład którego wchodzi wszyscy zarządzający, podejmuje decyzje m.in. w zakresie zabezpieczenia pozycji walutowych oraz wykorzystania innych instrumentów pochodnych. Może także podejmować decyzje odnośnie strategicznej i geograficznej alokacji. Zarządzający subfunduszami podejmują natomiast indywidualne decyzje inwestycyjne dotyczące docelowych udziałów poszczególnych instrumentów finansowych w portfelu.

Zarządzający



Adam Nowakowski
Dyrektor Działu Akcji



Bartosz Dębowski
Zarządzający Funduszami



Marta Stępień
Zarządzająca Funduszami



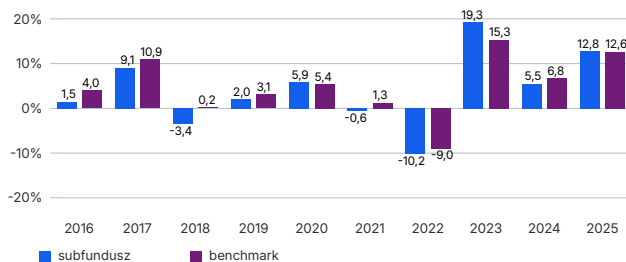
Paweł Pisarczyk
Zarządzający Funduszami

Wyniki (dane na 29.05.2026)

Stopy zwrotu

| Kategoria | 1M | 3M | 6M | 1Y | 3Y | 5Y | 10Y | YTD |
|-----------|------|------|------|-------|-------|-------|-------|------|
| jedn. A | 3,1% | 3,1% | 6,5% | 12,2% | 37,3% | 27,7% | 54,7% | 5,4% |
| jedn. S | 3,0% | 3,1% | 6,5% | 12,2% | 37,3% | 27,8% | 58,4% | 5,4% |
| jedn. T | 2,9% | 3,0% | 6,5% | 12,4% | 38,4% | 29,6% | 64,7% | 5,3% |
| benchmark | 2,3% | 1,7% | 5,3% | 11,4% | 37,2% | 29,9% | 67,0% | 4,5% |

Stopy zwrotu w ostatnich 10 latach kalendarzowych (jedn. A, %)



Prezentowane wyniki są danymi historycznymi i nie stanowią gwarancji uzyskania podobnych wyników w przyszłości. Wyniki te nie uwzględniają ewentualnego opodatkowania Inwestora oraz ponoszonych przez niego opłat z tytułu nabycia i odkupienia JU. Wyniki zostały obliczone w walucie polskiej.

Stopy zwrotu od początku działalności (jedn. A, %)



24 kwietnia 2026 r. fundusz zmienił nazwę na Erste FIO (z wcześniejszej: Santander FIO), a subfundusz zmienił nazwę na Erste Stabilnego Wzrostu (z wcześniejszej: Santander Stabilnego Wzrostu).

Ryzyko

Wskaźnik ryzyka



Wskaźnik ryzyka stanowi wskazówkę co do poziomu ryzyka tego produktu w porównaniu z innymi produktami. Przyjmuje wartości od 1 do 7. Im wyższa wartość wskaźnika tym wyższe ryzyko produktu, czyli większe prawdopodobieństwo straty pieniędzy z inwestycji.

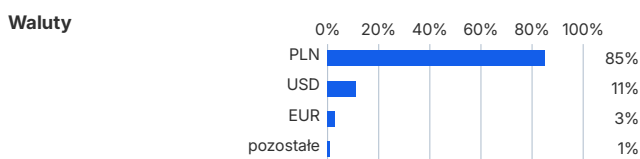
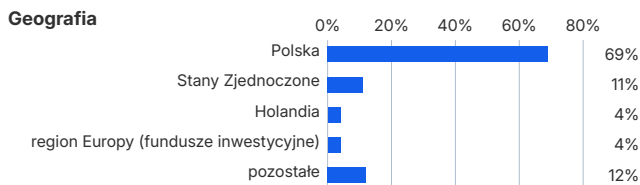
Wskaźniki ryzyka i efektywności (jedn. A) (dane na 29.05.2026)

| Kategoria | 1Y | 3Y | 5Y |
|-------------------------|--------|--------|--------|
| odchylenie standardowe | 6,31% | 5,58% | 8,33% |
| wskaźnik Sharpe'a | 1,20 | 1,00 | 0,06 |
| wskaźnik alfa | -0,70% | -0,89% | -0,39% |
| wskaźnik beta | 1,30 | 1,30 | 1,21 |
| wskaźnik R ² | 0,94 | 0,95 | 0,95 |
| tracking error | 2,15% | 1,76% | 2,36% |

Duration (dane na 29.05.2026)

3,86

Skład portfela (dane na 29.05.2026)



Kategorie jednostek uczestnictwa

W funduszu Erste FIO istnieją cztery kategorie jednostek uczestnictwa (JU). JU kategorii A, S i T zbywane są za pośrednictwem dystrybutorów, natomiast JU kategorii D zbywana jest bezpośrednio przez Fundusz. Kategorie przyznanych JU A, S i T zależą od łącznej wartości środków powierzonych przez danego Uczestnika, ustalonej według ceny nabycia, powiększonej o ewentualną bieżącą wpłatę. Jeśli wartość ta:

- nie przekracza kwoty 100 000 zł przyznawane są JU kategorii A,
 - wynosi co najmniej 100 000 zł przyznawane są JU kategorii S,
 - wynosi co najmniej 1 000 000 zł przyznawane są JU kategorii T.
- O rozpoczęciu zbywania JU kategorii D fundusz informuje na stronie [Erste.pl/TFI](https://www.erste.pl/TFI).

Objaśnienia dotyczące pojęć i skrótów użytych w dokumencie

W kolumnie Typ w tabeli "Największe pozycje w portfelu" wskazany jest typ, do jakiego zalicza się dana pozycja; wartości w tej kolumnie oznaczają odpowiednio:

- U** - papiery **udziałowe**: akcje i instrumenty o podobnym charakterze, np. kwity depozytowe, prawa do akcji itd.
- D** - papiery **dłużne**: obligacje, listy zastawne i certyfikaty depozytowe
- F** - certyfikaty inwestycyjne i tytuły uczestnictwa **funduszy** inwestycyjnych
- G** - środki pieniężne i depozyty

Benchmark - punkt odniesienia dla oceny stóp zwrotu danego subfunduszu, biorący pod uwagę specyfikę jego polityki inwestycyjnej. Benchmarkiem dla funduszu akcji inwestującego na polskiej giełdzie może być np. indeks WIG, a dla funduszu dłużnego np. indeks obligacji. Benchmarki mogą być konstruowane w oparciu o wiele wskaźników jednocześnie, na przykład, gdy fundusz inwestuje na wielu rynkach.

Alfa - miery związek między aktualnymi wynikami funduszu a wynikami, które zostałyby osiągnięte z racji samych ruchów rynkowych. Innymi słowy alfa mierzy wartość dodaną uzyskiwaną z zarządzania portfelem przez specjalistów. Wyznaczona na bazie miesięcznych stóp zwrotu, prezentowana w skali jednego roku.

Beta - mierzy zależność pomiędzy zmiennością funduszu a benchmarkiem. Fundusz z betą 1,00 jest uznawany za fundusz o podobnej zmienności do zmienności benchmarku. Fundusz z betą wyższą jest uznawany za bardziej zmienny niż benchmark, podczas gdy fundusz z betą niższą może wzrastać i spadać wolniej niż benchmark. Wyznaczony na bazie miesięcznych stóp zwrotu.

R² - mierzy w jakim zakresie charakter wyników funduszu jest kierowany przez benchmark. Np. fundusz z R² na poziomie 0,8 oznacza, że 80% historycznego zachowania funduszu jest przypisywane benchmarkowi. Wyznaczone na bazie miesięcznych stóp zwrotu.

Tracking error - oczekiwane bądź aktualne maksymalne odchylenie standardowe zysków funduszu od benchmarku w okresie 12, 36 oraz 60 miesięcy. Wyznaczony na bazie miesięcznych stóp zwrotu, prezentowany w skali jednego roku.

Odchylenie standardowe - odchylenie standardowe zysków funduszu pokazuje, jak bardzo całkowite zyski funduszu zmieniały się w przeszłości. Odchylenie standardowe jest szeroko używane jako podstawowa miara ryzyka. Pokazuje, jak roczne zwroty funduszu mogą się różnić od średniego rocznego zwrotu w dłuższym okresie. Jest szczególnie przydatne przy porównywaniu dwóch funduszy, aby pokazać, który jest bardziej zmienny. Im większe odchylenie standardowe, tym większa zmienność funduszu. Wyznaczone na bazie miesięcznych stóp zwrotu, prezentowane w skali jednego roku.

Zmodyfikowany wskaźnik Sharpe'a - mierzy zwrot funduszu w odniesieniu do ryzyka. Pokazuje współczynnik dodatkowego zwrotu funduszu (tj. zwrot ponad osiągnięty z aktywów wolnych od ryzyka, np. papierów skarbowych) do ryzyka funduszu (tj. odchylenia standardowego funduszu). Im wyższy ten współczynnik, tym lepsze wyniki funduszu w stosunku do ponoszonego przez fundusz ryzyka. Wskaźnik przyjmuje wartości bliskie 0 w przypadku, gdy średnia nadwyżka zwrotu z funduszu nad zwrot osiągnięty z aktywów wolnych od ryzyka jest ujemna. Wyznaczony na bazie miesięcznych stóp zwrotu, prezentowany w skali jednego roku.

Duration - jest to miara wrażliwości zmian ceny obligacji na zmiany rynkowych stóp procentowych.

Największe pozycje w portfelu

| Nazwa | Typ | Udział |
|---|-----|--------|
| DS1034 | D | 6,7% |
| DS0432 | D | 5,0% |
| DS1035 | D | 4,7% |
| WZ1129 | D | 4,4% |
| DS1033 | D | 4,4% |
| PS0131 | D | 4,0% |
| PS0730 | D | 3,3% |
| BGK/EUR/20390313 | D | 2,5% |
| iShares Euro High Yield Corp Bond ETF (Dis) (EUR) | F | 2,3% |
| BGK/EUR/20350313 | D | 2,3% |

Największe pozycje w portfelu inwestycyjnym, wg stanu na 29.05.2026 r. W składzie portfela nie uwzględniono instrumentów pochodnych. Szczegółowe informacje, w tym pełen skład portfela, znajdują się na [Erste.pl/TFI](https://www.erste.pl/TFI)

Podmiot zarządzający

Erste Towarzystwo Funduszy Inwestycyjnych S.A. to jedno z największych i najbardziej doświadczonych TFI działających na polskim rynku. Od 1998 roku zarządzamy funduszami inwestycyjnymi cieszącymi się uznaniem Klientów i ekspertów. Powierzone przez naszych Klientów środki lokujemy, w zależności od wybranego funduszu i subfunduszu, w instrumenty rynku kapitałowego i finansowego: akcje, obligacje, instrumenty pieniężne.

Informacje kontaktowe

[Erste.pl/TFI](https://www.erste.pl/TFI)

tfi@erste.pl

801 123 801



Erste TFI S.A. ul. Wierzbicięce 1a 61-569 Poznań

Ważne informacje

25 lutego 2022 r. subfundusz Santander Stabilnego Wzrostu, w wyniku połączenia, przejął subfundusz Santander Platinum Stabilny. W tym dniu aktywa przejętego subfunduszu włączyliśmy do aktywów subfunduszu przejmującego.

Materiał jest prezentowany w celach marketingowych, nie stanowi umowy ani nie jest dokumentem informacyjnym wymagającym na mocy przepisów prawa. Materiał nie powinien być wyłączną podstawą podejmowania decyzji inwestycyjnych. Subfundusz może inwestować więcej niż 35% aktywów w papiery wartościowe emitowane, gwarantowane lub poręczane przez Skarb Państwa lub NBP.

Korzyściom wynikającym z inwestowania w jednostki uczestnictwa towarzysz również ryzyka. Opis czynników ryzyka, dane finansowe oraz informacje na temat opłat znajdują się w prospektach informacyjnych, dokumentach zawierających kluczowe informacje oraz tabelach opłat dostępnych w języku polskim na [Erste.pl/TFI/dokumenty](https://www.erste.pl/TFI/dokumenty) i u dystrybutorów funduszy Erste. Streszczenie praw inwestorów znajduje się w prospekcie informacyjnym (Rozdział III, pkt 4). Fundusze nie gwarantują realizacji założonego celu inwestycyjnego ani uzyskania określonego wyniku inwestycyjnego, a przyszłe wyniki podlegają opodatkowaniu, które zależy od sytuacji osobistej każdego inwestora i które może ulec zmianie w przyszłości. Przed podjęciem decyzji inwestycyjnej uczestnik powinien wziąć pod uwagę opłaty związane z subfunduszem oraz uwzględnić ewentualne opodatkowanie zysku. Uczestnik musi liczyć się z możliwością straty przynajmniej części wpłaconych środków.

Inwestując w fundusze inwestycyjne uczestnik nabywa jednostki uczestnictwa tych funduszy, a nie aktywa bazowe będące przedmiotem inwestycji samego funduszu. Niniejszy dokument nie może być kopiowany, cytowany lub rozpowszechniany w jakikolwiek sposób bez uprzedniego pisemnego zezwolenia Erste TFI S.A. Informacje zawarte w dokumencie są dobrane zgodnie z najlepszą wiedzą jego autorów i pochodzą z źródeł uznawanych za wiarygodne, jakkolwiek autorzy nie gwarantują ich dokładności i kompletności. Autorzy nie ponoszą odpowiedzialności za skutki decyzji inwestycyjnych podjętych wskutek interpretacji niniejszego dokumentu.

2026 © Erste Towarzystwo Funduszy Inwestycyjnych Spółka Akcyjna. Wszelkie prawa zastrzeżone. Nazwa Erste i logo są zarejestrowanymi znakami towarowymi.

Dane aktualne na dzień generowania karty – 15.06.2026

Niniejszy materiał został przygotowany przez firmę Analizy Online S.A.