

PKO AKCJI RYNKU POLSKIEGO

Subfundusz wydzielony w ramach PKO Parasolowy - fio
Jednostka uczestnictwa kategorii A



W CO I JAK INWESTUJEMY?

- Naszym celem jest osiągnięcie stopy zwrotu **równej** stopie zwrotu z **indeksu liczonego według wzoru: 75% WIG20TR** (największe polskie spółki z uwzględnieniem wypłacanych przez nie dywidend) + **25% mWIG40TR** (średnie polskie spółki z uwzględnieniem wypłacanych przez nie dywidend).
- Subfunduszem zarządzamy aktywnie, zatem jego wyniki mogą różnić się od wyników powyższego indeksu.

WYBIERZ TEN SUBFUNDUSZ, JEŻELI:

- poszukujesz potencjalnego zysku wyższego niż na depozytach i subfunduszach obligacyjnych,
- akceptujesz wysokie ryzyko inwestycyjne,
- planujesz inwestować w horyzoncie co najmniej 5 lat,
- spodziewasz się wzrostu notowań polskich dużych i średnich spółek.

EKSPOZYCJA GEOGRAFICZNA AKCJI

Polska	99,74%
Pozostałe	1,06%
Suma ekspozycji akcyjnej	100,81%

EKSPOZYCJA WALUTOWA FUNDUSZU

PLN	99,95%
Pozostałe	0,05%

NAJWIĘKSZE POZYCJE AKCYJNE

Emitent / Instrument	Typ	Sektor	Udział
Indeks WIG20	Kontrakt terminowy	-	16,56%
Orlen S.A.	Akcje	Paliwowy	10,08%
PKO Bank Polski S.A.	Akcje	Finansowy	8,52%
Bank Pekao S.A.	Akcje	Finansowy	5,00%
PZU S.A.	Akcje	Finansowy	4,77%
KGHM Polska Miedź S.A.	Akcje	Surowcowy	4,76%
LPP S.A.	Akcje	Dóbr i usług wyższego rzędu	3,77%
BETA ETF mWIG40TR	Fundusze	-	3,52%
Santander Bank Polska S.A.	Akcje	Finansowy	3,20%
Allegro.eu S.A.	Akcje	Dóbr i usług wyższego rzędu	2,73%

Szczegółowy skład portfela Subfunduszu znajdziesz co miesiąc na www.pkotfi.pl. Objasnienia wykresów Ekspozycja geograficzna akcji, Ekspozycja walutowa funduszu oraz tabeli Największe pozycje akcyjne znajdują się w słowniku na ostatniej stronie karty.

Informacja reklamowa

Warszawa, 31.03.2026

BENCHMARK

75% WIG20TR + 25% mWIG40TR

REKOMENDOWANY
MINIMALNY OKRES
INWESTYCJI

5
lat


OGÓLNY WSKAŹNIK RYZYKA



RATING ANALIZ ONLINE



DOMINUJĄCA KLASA AKTYWÓW



DATA PIERWSZEJ WYCENY
01.03.2019

AKTYWA NETTO
433,72 mln zł

BILANS SPRZEDAŻY 03.2026
-26,99 mln zł

CENA JEDNOSTKI UCZESTNICTWA
183,38 zł

MINIMALNA WPLATA
100 zł

RACHUNEK NABYĆ SUBFUNDUSZU
87 1030 1508 0000 0008 1773 4014

POBIERANA OPŁATA ZA ZARZĄDZANIE

0,7% w skali roku

Szczegółowe informacje o pobieranych opłatach znajdziesz pod linkiem www.pkotfi.pl/tabela-oplat/

PKO AKCJI RYNKU POLSKIEGO

Subfundusz wydzielony w ramach PKO Parasolowy - fio
Jednostka uczestnictwa kategorii A

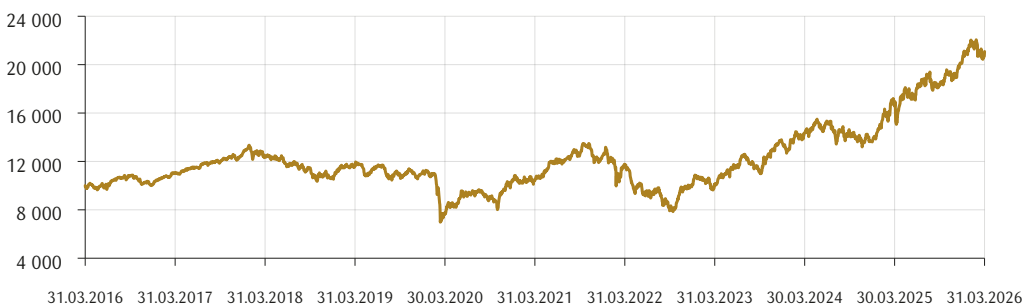


Przedstawione wyniki nie uwzględniają ewentualnego opodatkowania Uczestników oraz opłat manipulacyjnych. Prezentowane wyniki osiągnięte w przeszłości nie stanowią gwarancji ich osiągnięcia w przyszłości. Dane na dzień 31.03.2026

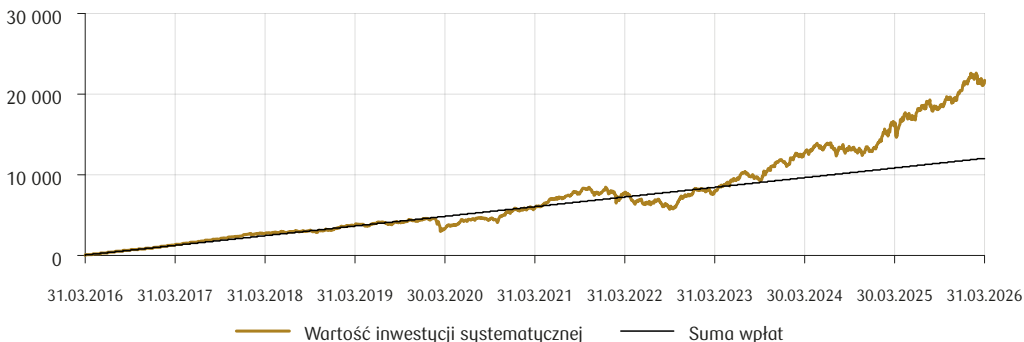
Wynik w okresach (%)	YTD	1 mies.	3 mies.	6 mies.	1 rok	2 lata	3 lata	5 lat	10 lat	MAX
Subfundusz	4,24	-3,60	4,24	15,42	27,25	46,96	108,84	102,34	110,85	83,40
Benchmark	4,63	-3,45	4,63	16,11	28,29	49,58	115,47	114,49	-	-

Wynik w okresach (%)	2016	2017	2018	2019	2020	2021	2022	2023	2024	2025
Subfundusz	0,62	24,49	-14,90	2,50	-5,90	20,20	-19,05	35,36	-0,05	48,59
Benchmark	3,66	30,80	-14,56	4,23	-4,35	21,67	-18,17	37,21	1,50	48,83

ZMIANA WARTOŚCI ZAINWESTOWANYCH 10 TYS. ZŁ - OSTATNIE 10 LAT



ZMIANA WARTOŚCI INWESTYCJI SYSTEMATYCZNEJ - OSTATNIE 10 LAT



Założenia inwestycji systematycznej: wpłaty w wysokości 100 zł na koniec miesiąca kalendarzowego, pierwsza wpłata 31.03.2016, ostatnia 28.02.2026. Suma wpłat: 12 000 zł.

SŁOWNIK

BENCHMARK

Portfel wzorcowy, dzięki któremu dowiesz się, w co inwestujesz kupując jednostki danego subfunduszu. Przykładowo, jeśli 80% benchmarku stanowią indeksy akcyjne, oznacza to że inwestujesz w subfundusz akcyjny.

OGÓLNY WSKAŹNIK RYZYKA

Odpowiada informacjom zawartym w KID, które są aktualne dla każdego z Subfunduszy na dzień udostępnienia niniejszego materiału. Najniższy ogólny wskaźnik ryzyka (1) nie oznacza, że inwestycja jest pozbawiona ryzyka. Ogólny wskaźnik ryzyka może w przyszłości ulegać zmianom.

RATING ANALIZ ONLINE

Kompleksowa ocena Subfunduszu z perspektywy inwestora indywidualnego sporządzona przez firmę Analizy Online S.A.

OPŁATA ZA ZARZĄDZANIE

To nasze wynagrodzenie, z którego pokrywamy wydatki związane z analizą rynku, podejmowaniem decyzji inwestycyjnych oraz administrowaniem Subfunduszem. Opłata jest uwzględniona w wycenie jednostki i prezentowanych stopach zwrotu.

PKO AKCJI RYNKU POLSKIEGO

Subfundusz wydzielony w ramach PKO Parasolowy - fio
Jednostka uczestnictwa kategorii A



Informacja o ryzykach

Wybierając ten Subfundusz musisz liczyć się przede wszystkim z ryzykiem zmian cen akcji - jeśli akcje tanieją, może to obniżyć wartość Twojej inwestycji. Równocześnie musisz liczyć się z ryzykiem pogorszenia sytuacji finansowej emitentów instrumentów finansowych i kontrahentów Subfunduszu, możliwością utraty przez nich płynności lub ryzykiem zaprzestania wywiązywania się przez nich ze swoich zobowiązań.

Dodatkowo, firmy, których akcje kupujemy do portfela, mogą ponosić negatywne konsekwencje z tytułu działalności niezgodnej z koncepcją zrównoważonego rozwoju, co może negatywnie wpłynąć na wartość ich akcji. Możesz ponosić też ryzyko z tytułu zmian kursów walutowych.

Uważnie zapoznaj się z polityką inwestycyjną Subfunduszu, szczegółowym opisem ryzyk i profilem inwestora zawartymi w prospekcie informacyjnym oraz z ogólnym wskaźnikiem ryzyka (w skali od 1 do 7, gdzie 1 oznacza najniższe ryzyko, a 7 - najwyższe), scenariuszami wyników Subfunduszu i zalecanym okresem utrzymywania zawartymi w KID.

Nota prawna

Jest to informacja reklamowa. Przed podjęciem decyzji inwestycyjnej zapoznaj się z prospektem informacyjnym Funduszu (Prospekt) oraz z Dokumentem zawierającym kluczowe informacje (KID).

Dane podane w materiale nie stanowią oferty w rozumieniu art. 66 Kodeksu cywilnego ani usługi doradztwa inwestycyjnego w rozumieniu ustawy o obrocie instrumentami finansowymi, a także nie są formą świadczenia doradztwa podatkowego lub prawnego.

Subfundusz nie gwarantuje, że osiągnie założony cel lub wynik inwestycyjny. Należy liczyć się z możliwością utraty części wpłaconych środków. Szczegółowy opis czynników ryzyka związanych z inwestowaniem w Subfundusz znajdziesz w Prospekcie dostępnym u dystrybutorów i pod linkiem www.pkotfi.pl/dokumenty-do-pobrania/prospekty-informacyjne/ oraz w KID pod linkiem www.pkotfi.pl/dokumenty-do-pobrania/kid/ (oba dokumenty w języku polskim).

Streszczenie praw inwestorów (w języku polskim) oraz informacje o obowiązkach podatkowych znajdziesz w Prospekcie w rozdziale III Prawa Uczestników Funduszu. Informacje o pobieranych opłatach manipulacyjnych znajdziesz w tabeli opłat pod linkiem www.pkotfi.pl/tabela-oplat/

Ze względu na skład portfela oraz realizowaną strategię zarządzania wartość jednostki uczestnictwa może się zmieniać. Scenariusze dotyczące ewentualnych wyników Twojej inwestycji znajdziesz w KID w sekcji: Jakie są ryzyka i możliwe korzyści.

Subfundusz może lokować powyżej 35% aktywów w instrumenty emitowane, poręczone lub gwarantowane przez NBP lub Skarb Państwa.

Wyniki osiągnięte w przeszłości nie stanowią gwarancji ich powtórzenia i mogą być różne w zależności od kategorii jednostki uczestnictwa.

PKO TFI S.A. działa na podstawie zezwolenia Komisji Nadzoru Finansowego. Dane rejestrowe spółki znajdziesz pod linkiem www.pkotfi.pl/o-nas/. Wszelkie dodatkowe informacje są przekazywane na indywidualne żądanie.

SŁOWNIK

EKSPOZYCJA

Udziały na wykresach Ekspozycji geograficznej i walutowej oraz w tabeli Największe pozycje akcyjne to stosunek wyceny danych instrumentów z uwzględnieniem instrumentów pochodnych, do aktywów netto subfunduszu (tj. aktywów ogółem pomniejszonych o zobowiązania). Tabela obejmuje akcje oraz instrumenty dające ekspozycję na akcje np. tytuły i jednostki uczestnictwa oraz instrumenty pochodne.

Suma ekspozycji powyżej 100% oznacza, że subfundusz stosuje instrumenty pochodne lub transakcje z przyrzeczeniem odkupu (repo i sell-buy-back) w celu zwiększenia potencjału zysku. Może się to jednak wiązać z większymi wahaniami wyceny jednostki uczestnictwa. Instrumenty pochodne umożliwiają partycypację we wzrostach albo spadkach wyceny danego instrumentu lub indeksu bez lub z minimalnym zaangażowaniem środków subfunduszu. Z kolei transakcje z przyrzeczeniem odkupu umożliwiają subfunduszowi pożyczanie środków na inwestycje o wyższej stopie zwrotu niż ta wygenerowana przez obligacje przekazane drugiej stronie transakcji pod zastaw.

Dowiedz się więcej o Subfunduszu



www.pkotfi.pl

Infolinia 801 32 32 80
(opłata zgodna z taryfą operatora)

Subfundusz stosuje



Dobre Praktyki
Informacyjne