

## PKO AKCJI RYNKU AMERYKAŃSKIEGO

Subfundusz wydzielony w ramach PKO Parasolowy - fio  
Jednostka uczestnictwa kategorii A




### W CO I JAK INWESTUJEMY?

- Naszym celem jest osiągnięcie stopy zwrotu **równej** stopie zwrotu z indeksu **S&P 500 Net Total Return USD** skupiającego 500 największych spółek notowanych na giełdach w USA.
- Subfunduszem zarządzamy aktywnie, zatem jego wyniki mogą różnić się od wyników powyższego indeksu.
- Dążymy do wyeliminowania ryzyka walutowego.

### WYBIERZ TEN SUBFUNDUSZ, JEŻELI:

- poszukujesz potencjalnego zysku wyższego niż na depozytach i subfunduszach obligacyjnych,
- akceptujesz średnie ryzyko inwestycyjne,
- planujesz inwestować w horyzoncie co najmniej 5 lat,
- spodziewasz się wzrostu notowań największych spółek amerykańskich.

#### EKSPOZYCJA GEOGRAFICZNA AKCJI



#### EKSPOZYCJA WALUTOWA FUNDUSZU



#### NAJWIĘKSZE POZYCJE AKCYJNE

Emitent / Instrument	Typ	Sektor	Udział
Vanguard U.S. 500 Stock Index Fund Institutional...	Fundusze	-	18,56%
Fidelity S&P 500 Index Fund P-ACC-USD	Fundusze	-	18,56%
iShares Core S&P 500 UCITS ETF USD (Dist)	Fundusze	-	18,22%
Vanguard S&P 500 ETF	Fundusze	-	14,66%
iShares Core S&P 500 ETF	Fundusze	-	14,63%
Indeks S&P 500	Kontrakt terminowy	-	13,50%
Vanguard S&P 500 UCITS ETF	Fundusze	-	2,20%

Szczegółowy skład portfela Subfunduszu znajdziesz co miesiąc na [www.pkotfi.pl](http://www.pkotfi.pl). Objasnienia wykresów Ekspozycja geograficzna akcji, Ekspozycja walutowa funduszu oraz tabeli Największe pozycje akcyjne znajdują się w słowniku na ostatniej stronie karty.

### Informacja reklamowa

Warszawa, 29.05.2026

#### BENCHMARK

100% S&P 500 Net Total Return USD


REKOMENDOWANY  
MINIMALNY OKRES  
INWESTYCJI

5  
lat

#### OGÓLNY WSKAŹNIK RYZYKA



#### DOMINUJĄCA KLASA AKTYWÓW



#### DATA PIERWSZEJ WYCENY

25.09.2015

#### AKTYWA NETTO

858,41 mln zł

#### BILANS SPRZEDAŻY 05.2026

+6,70 mln zł

#### CENA JEDNOSTKI UCZESTNICTWA

299,91 zł

#### MINIMALNA WPŁATA

100 zł

#### RACHUNEK NABYC SUBFUNDUSZU

35 1030 1508 0000 0008 1773 6017

#### POBIERANA OPŁATA ZA ZARZĄDZANIE

0,7% w skali roku

Szczegółowe informacje o pobieranych opłatach znajdziesz pod linkiem [www.pkotfi.pl/tabela-oplat/](http://www.pkotfi.pl/tabela-oplat/)

## PKO AKCJI RYNKU AMERYKAŃSKIEGO

Subfundusz wydzielony w ramach PKO Parasolowy - fio  
Jednostka uczestnictwa kategorii A

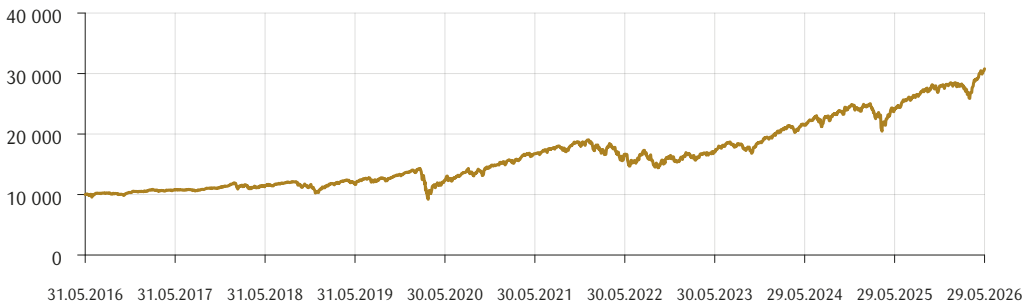


Przedstawione wyniki nie uwzględniają ewentualnego opodatkowania Uczestników oraz opłat manipulacyjnych. Prezentowane wyniki osiągnięte w przeszłości nie stanowią gwarancji ich osiągnięcia w przyszłości. Dane na dzień 29.05.2026

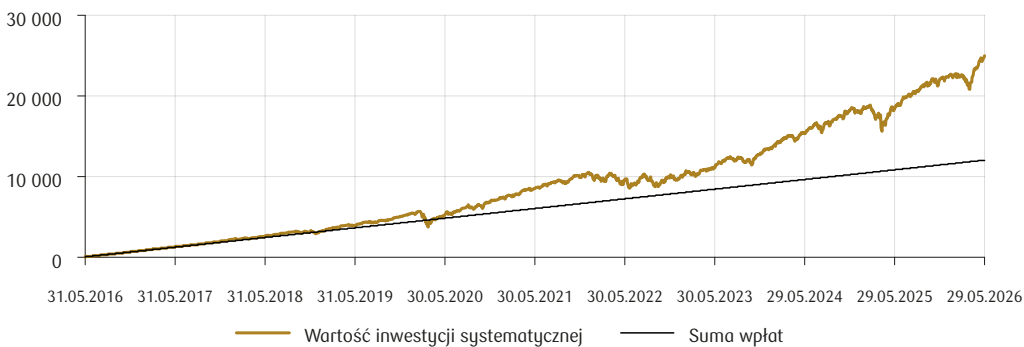
Wynik w okresach (%)	YTD	1 mies.	3 mies.	6 mies.	1 rok	2 lata	3 lata	5 lat	10 lat	stopy zwrotu kładane	MAX
Subfundusz	9,27	5,38	9,66	10,10	27,68	43,70	80,89	83,88	207,85		265,70
Benchmark	10,29	5,23	10,42	11,14	29,31	46,21	86,57	89,64	282,37		-

Wynik w okresach (%)	2016	2017	2018	2019	2020	2021	2022	2023	2024	2025
Subfundusz	5,27	9,09	-8,05	30,19	9,94	26,76	-18,17	25,24	23,75	16,98
Benchmark	7,81	17,33	-5,39	29,65	17,34	29,33	-18,72	25,67	25,03	17,79

### ZMIANA WARTOŚCI ZAINWESTOWANYCH 10 TYS. ZŁ - OSTATNIE 10 LAT



### ZMIANA WARTOŚCI INWESTYCJI SYSTEMATYCZNEJ - OSTATNIE 10 LAT



Założenia inwestycji systematycznej: wpłaty w wysokości 100 zł na koniec miesiąca kalendarzowego, pierwsza wpłata 31.05.2016, ostatnia 30.04.2026. Suma wpłat: 12 000 zł.

## SŁOWNIK

### BENCHMARK

Portfel wzorcowy, dzięki któremu dowiesz się, w co inwestujesz kupując jednostki danego subfunduszu. Przykładowo, jeśli 80% benchmarku stanowią indeksy akcyjne, oznacza to że inwestujesz w subfundusz akcyjny.

### OGÓLNY WSKAŹNIK RYZYKA

Odpowiada informacjom zawartym w KID, które są aktualne dla każdego z Subfunduszy na dzień udostępnienia niniejszego materiału. Najniższy ogólny wskaźnik ryzyka (1) nie oznacza, że inwestycja jest pozbawiona ryzyka. Ogólny wskaźnik ryzyka może w przyszłości ulegać zmianom.

### OPŁATA ZA ZARZĄDZANIE

To nasze wynagrodzenie, z którego pokrywamy wydatki związane z analizą rynku, podejmowaniem decyzji inwestycyjnych oraz administrowaniem Subfunduszem. Opłata jest uwzględniona w wycenie jednostki i prezentowanych stopach zwrotu.

## PKO AKCJI RYNKU AMERYKAŃSKIEGO

Subfundusz wydzielony w ramach PKO Parasolowy - fio  
Jednostka uczestnictwa kategorii A



### Informacja o ryzykach

Wybierając ten Subfundusz musisz liczyć się przede wszystkim z ryzykiem zmian cen akcji - jeśli akcje tanieją, może to obniżyć wartość Twojej inwestycji. Równocześnie musisz liczyć się z ryzykiem pogorszenia sytuacji finansowej emitentów instrumentów finansowych i kontrahentów Subfunduszu, możliwością utraty przez nich płynności lub ryzykiem zaprzestania wywiązywania się przez nich ze swoich zobowiązań.

Dodatkowo, firmy, których akcje kupujemy do portfela, mogą ponosić negatywne konsekwencje z tytułu działalności niezgodnej z koncepcją zrównoważonego rozwoju, co może negatywnie wpłynąć na wartość ich akcji. Możesz ponosić też ryzyko z tytułu zmian kursów walutowych.

**Uważnie zapoznaj się z polityką inwestycyjną Subfunduszu, szczegółowym opisem ryzyk i profilem inwestora zawartymi w prospekcie informacyjnym oraz z ogólnym wskaźnikiem ryzyka** (w skali od 1 do 7, gdzie 1 oznacza najniższe ryzyko, a 7 - najwyższe), scenariuszami wyników Subfunduszu i zalecanym okresem utrzymywania zawartymi w KID.

### Nota prawna

**Jest to informacja reklamowa. Przed podjęciem decyzji inwestycyjnej zapoznaj się z prospektem informacyjnym Funduszu (Prospekt) oraz z Dokumentem zawierającym kluczowe informacje (KID).**

Dane podane w materiale nie stanowią oferty w rozumieniu art. 66 Kodeksu cywilnego ani usługi doradztwa inwestycyjnego w rozumieniu ustawy o obrocie instrumentami finansowymi, a także nie są formą świadczenia doradztwa podatkowego lub prawnego.

**Subfundusz nie gwarantuje, że osiągnie założony cel lub wynik inwestycyjny. Należy liczyć się z możliwością utraty części wpłaconych środków.** Szczegółowy opis czynników ryzyka związanych z inwestowaniem w Subfundusz znajdziesz w Prospekcie dostępnym u dystrybutorów i pod linkiem [www.pkotfi.pl/dokumenty-do-pobrania/prospekty-informacyjne/](http://www.pkotfi.pl/dokumenty-do-pobrania/prospekty-informacyjne/) oraz w KID pod linkiem: [www.pkotfi.pl/dokumenty-do-pobrania/kid/](http://www.pkotfi.pl/dokumenty-do-pobrania/kid/) (oba dokumenty w języku polskim).

Streszczenie praw inwestorów (w języku polskim) oraz informacje o obowiązkach podatkowych znajdziesz w Prospekcie w rozdziale III Prawa Uczestników Funduszu. Informacje o pobieranych opłatach manipulacyjnych znajdziesz w tabeli opłat pod linkiem [www.pkotfi.pl/tabela-oplat/](http://www.pkotfi.pl/tabela-oplat/)

**Ze względu na skład portfela oraz realizowaną strategię zarządzania wartość jednostki uczestnictwa może się zmieniać.** Scenariusze dotyczące ewentualnych wyników Twojej inwestycji znajdziesz w KID w sekcji: Jakie są ryzyka i możliwe korzyści.

Subfundusz może lokować powyżej 35% aktywów w instrumenty emitowane, poręczane lub gwarantowane przez NBP lub Skarb Państwa.

**Wyniki osiągnięte w przeszłości nie stanowią gwarancji ich powtórzenia i mogą być różne w zależności od kategorii jednostki uczestnictwa.**

1) Prezentowany wynik stopy zwrotu z inwestycji uzyskano na podstawie połączenia historycznych notowań jednostek uczestnictwa dwóch Subfunduszy tj.:

· Subfunduszu przejmującego - PKO Akcji Rynku Amerykańskiego (PKO Parasolowy - fio) od 25.09.2015 r. (data połączenia) oraz

· Subfunduszu przejmowanego - PKO Akcji Rynku Amerykańskiego (PKO Światowy Fundusz Walutowy - fio) za okres od 16.11.2006 r. do 24.09.2015 r. (ostatni dzień wyceny). Subfundusz przejmujący został utworzony na potrzeby połączenia i stanowił kopię Subfunduszu przejętego (już nieistniejącego), w tym posiadał w dniu połączenia, tożsame do przejętego profil ryzyka, a także zapisy statutu w zakresie polityki inwestycyjnej oraz kosztów obciążających uczestnika.

Więcej informacji na temat przedmiotowych zmian mogą Państwo uzyskać pod linkiem [www.pkotfi.pl/zmiany-w-ofercie](http://www.pkotfi.pl/zmiany-w-ofercie).

PKO TFI S.A. działa na podstawie zezwolenia Komisji Nadzoru Finansowego. Dane rejestrowe spółki znajdziesz pod linkiem [www.pkotfi.pl/o-nas/](http://www.pkotfi.pl/o-nas/). Wszelkie dodatkowe informacje są przekazywane na indywidualne żądanie.

### SŁOWNIK

#### EKSPOZYCJA

Udziały na wykresach Ekspozycji geograficznej i walutowej oraz w tabeli Największe pozycje akcyjne to stosunek wyceny danych instrumentów z uwzględnieniem instrumentów pochodnych, do aktywów netto subfunduszu (tj. aktywów ogółem pomniejszonych o zobowiązania). Tabela obejmuje akcje oraz instrumenty dające ekspozycję na akcje np. tytuły i jednostki uczestnictwa oraz instrumenty pochodne.

Suma ekspozycji powyżej 100% oznacza, że subfundusz stosuje instrumenty pochodne lub transakcje z przyrzeczeniem odkupu (repo i sell-buy-back) w celu zwiększenia potencjału zysku. Może się to jednak wiązać z większymi wahaniami wyceny jednostki uczestnictwa. Instrumenty pochodne umożliwiają partycypację we wzrostach albo spadkach wyceny danego instrumentu lub indeksu bez lub z minimalnym zaangażowaniem środków subfunduszu. Z kolei transakcje z przyrzeczeniem odkupu umożliwiają subfunduszowi pożyczanie środków na inwestycje o wyższej stopie zwrotu niż ta wygenerowana przez obligacje przekazane drugiej stronie transakcji pod zastaw.

Dowiedz się więcej o Subfunduszu



[www.pkotfi.pl](http://www.pkotfi.pl)  
Infolinia 801 32 32 80  
(opłata zgodna z taryfą operatora)

Subfundusz stosuje

