

Typ akumulacyjnych A1 USD | Dane na dzień 31.10.2019

Cele funduszu i polityka inwestycyjna

Fundusz dąży do zapewnienia bieżącego dochodu poprzez inwestycje w akcje lub podobne papiery wartościowe spółek z całego świata.

Przynajmniej dwie trzecie aktywów funduszu (bez pozycji w środkach pieniężnych) będzie inwestowane w akcje spółek z całego świata dobranych na podstawie potencjału dochodu i wzrostu. Funduszu nie cechuje orientacja na żaden konkretny sektor ani przedział kapitalizacji. Fundusz generuje dochód z dwóch źródeł; dywidendy oraz środki pieniężne otrzymywane ze sprzedaży części potencjału wzrostu kapitałowego akcji utrzymywanych w portfelu funduszu. Fundusz może inwestować bezpośrednio w chińskie akcje B oraz H, a także może inwestować do 10% swoich aktywów w chińskie akcje A za pośrednictwem Shanghai/Shenzen-Hong Kong Stock Connect. Fundusz jest zarządzany w powiązaniu z istotnymi czynnikami środowiskowymi, czynnikami społecznymi i czynnikami z zakresu zarządzania. Oznacza to, że kwestie potencjalnie wpływające na wartość spółki, takie jak zmiany klimatyczne, wydajność środowiskowa, normy pracy czy skład zarządu, mogą być uwzględniane podczas oceny spółek. Fundusz może inwestować w instrumenty pochodne dla realizacji celu inwestycyjnego, ograniczenia ryzyka bądź bardziej efektywnego zarządzania funduszem. Fundusz może utrzymywać też salda środków pieniężnych na depozytach. Strategia ta przynosić będzie zwykle gorsze wyniki niż podobny portfel niewykorzystujący instrumentów pochodnych w okresach, gdy ceny instrumentów bazowych rosną oraz zapewniać lepsze wyniki, gdy ceny instrumentów bazowych spadają.

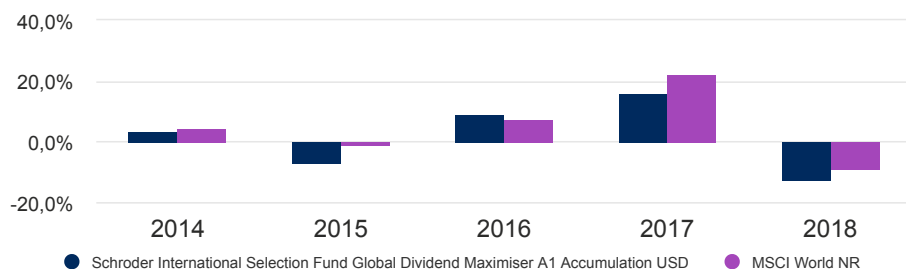
Istotne zagrożenia związane z tą inwestycją są wykazane na drugiej stronie niniejszego zestawienia i powinny zostać dokładnie przeanalizowane przed dokonaniem jakichkolwiek inwestycji.

Wynik klasy jednostki

Skumulowane wyniki	1 miesiąc	3 miesiące	Od początku roku	1 rok	3 lata	5 lat	10 lat
Klasa jednostki (netto)	2,6	1,0	7,4	3,6	15,1	14,5	66,7
Benchmark	2,5	2,6	20,6	12,7	40,0	44,1	150,1

Wynik roczny - dyskrecyjny	Paź 14 - Paź 15	Paź 15 - Paź 16	Paź 16 - Paź 17	Paź 17 - Paź 18	Paź 18 - Paź 19
Klasa jednostki (netto)	-1,3	0,8	17,8	-5,7	3,6
Benchmark	1,8	1,2	22,8	1,2	12,7

Wynik w roku kalendarzowym	2014	2015	2016	2017	2018
Klasa jednostki (netto)	3,6	-7,0	9,2	16,3	-12,2
Benchmark	4,9	-0,9	7,5	22,4	-8,7

Wyniki w ciągu 5 lat (%)

Wyniki z przeszłości nie są wyznacznikiem przyszłych wyników, na którym można było by się oprzeć; ceny jednostek uczestnictwa i dochód z nich mogą zarówno spadać, jak i rosnąć, a inwestorzy mogą nie odzyskać pierwotnie zainwestowanej kwoty.

Źródło: Morningstar, porównanie cen zakupu, zysk reinwestowany netto, bez opłat.

Fakty dotyczące funduszu

Zarządzający funduszem	Ghokulan Manickavasagar ; Scott Thomson ; Jeegar Jagani ; Nick Kirrage
Fundusz zarządzany od	01.04.2018 ; 01.04.2018 ; 01.04.2018 ; 01.04.2018
Instytucja zarządzająca funduszem	Schroder Investment Management (Europe) S.A.
Miejsce notyfikacji	Luksemburg
Data startu funduszu	13.07.2007
Data startu klasy jednostek	13.07.2007
Waluta bazowa funduszu	USD
Waluta klasy jednostki	USD
Aktywa funduszu (Mln)	USD 2.306,23
Liczba pozycji	36
Benchmark	MSCI World NR
WAN jednostki	USD 10,9331
Częstotliwość obrotu	Codziennie
Częstotliwość dystrybucji	Brak dystrybucji

Opłaty i koszty

Koszty bieżące 2,35%

Szczegóły zakupu

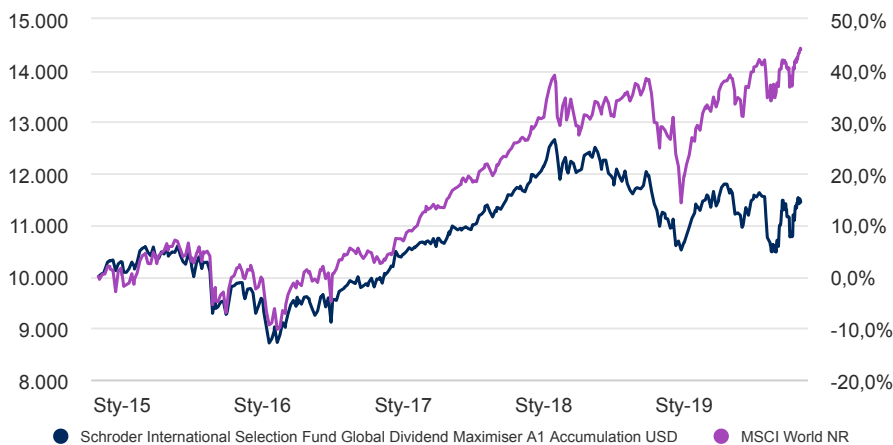
Minimalna kwota pierwszej subskrypcji USD 1.000 ; EUR 1.000 lub ich bliska równowartość w jakiegokolwiek innej w pełni wymiennej walucie.

Kody

ISIN	LU0308882272
Bloomberg	SGENYA1 LX
SEDOL	B23Y0Y6

Typ akumulacyjnych A1 USD | Dane na dzień 31.10.2019

5-letni okres zwrotu USD 10.000



Wyniki osiągnięte w przeszłości nie są wskazówką co do przyszłych wyników i nie muszą się powtórzyć

Wartość inwestycji i zysk z nich pochodzący może spaść jak i wzrosnąć a inwestorzy mogą nie odzyskać pierwotnie zainwestowanych kwot Zmiany w kursach wymiany walut mogą powodować wzrost lub spadek wartości inwestycji zagranicznych.

Wykres służy wyłącznie celom ilustracyjnym i nie odzwierciedla rzeczywistej stopy zwrotu inwestycji.

Stopa zwrotu jest obliczana według wartości ofert kupna (co oznacza, że wyniki są niezależne od wszelkich opłat początkowych), dochód netto reinwestowany, po odliczeniu opłat.

Czynniki ryzyka

Ryzyko dotyczące rynku chińskiego: Zmiany polityczne, prawne, ekonomiczne i podatkowe w Chinach mogą powodować straty lub zwiększać koszty funduszu.

Ryzyko kontrahenta: Kontrahent transakcji pochodnej, innej umowy lub syntetycznego produktu finansowego może nie być w stanie zrealizować swoich zobowiązań wobec funduszu, potencjalnie stwarzając w ten sposób ryzyko poniesienia przez fundusz częściowej lub całkowitej straty.

Ryzyko walutowe: Fundusz może posiadać ekspozycje na różne waluty. Zmiany kursów walut mogą powodować straty.

Ryzyko instrumentów pochodnych: Instrumenty pochodne wykorzystywane są w celu generowania dochodu (wyplacanego inwestorom) oraz zmniejszenia zmienności stóp zwrotu, jednak mogą one także wpływać negatywnie na wyniki funduszu lub uszczuplać wartość kapitału.

Ryzyko instrumentów pochodnych: Cena instrumentu pochodnego może nie kształtować się w oczekiwany sposób, co może powodować straty przekraczające koszt nabycia instrumentu pochodnego.

Ryzyko dotyczące rynków wschodzących i granicznych: Rynki wschodzące, a w szczególności rynki graniczne, zazwyczaj niosą ze sobą wyższe ryzyko polityczne, ryzyko prawne, ryzyko kontrahenta oraz ryzyko operacyjne.


Ryzyko instrumentów kapitałowych: Ceny akcji podlegają codziennym zmianom, w zależności od wielu czynników, w tym informacji o charakterze ogólnym, gospodarczym, branżowym czy dotyczących danej spółki.

Ryzyko płynności: W trudnych warunkach rynkowych fundusz może nie być w stanie dokonać sprzedaży papierów wartościowych w pełnej wartości lub wcale. Może to wpływać na wyniki funduszu i wymuszać na funduszu konieczność odroczenia lub zawieszenia operacji umarzania tytułów uczestnictwa.

Ryzyko operacyjne: Awaryjne dostawców usług mogą prowadzić do strat lub zakłóceń w działalności funduszu.

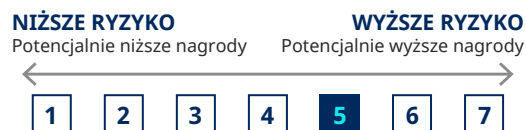
Ryzyko Shanghai-Hong Kong Stock Connect i Shenzhen-Hong Kong Stock Connect: Fundusz może inwestować w chińskie akcje A za pośrednictwem Shanghai-Hong Kong Stock Connect i Shenzhen-Hong Kong Stock Connect, co może wiązać się z ryzykiem rozliczeniowym, rozrachunkowym, regulacyjnym, operacyjnym oraz ryzykiem kontrahenta.

Ratingi i akredytacja



Prosimy o zapoznanie się z sekcją Ważne informacje w celu uzyskania pełni informacji. Powyższe to ratingi zewnętrzne i wewnętrzna akredytacja ESG.

Syntetyczny wskaźnik zysku i ryzyka (ang. SRRI)



Kategoria ryzyka została obliczona przy użyciu danych historycznych dotyczących wyników i nie musi być niezawodnym wskaźnikiem przyszłego profilu ryzyka funduszu. Nie ma gwarancji, że kategoria ryzyka funduszu pozostanie taka sama. Może ona ulec zmianie. Fundusz sklasyfikowany w najniższej kategorii nie oznacza inwestycji bez ryzyka. Fundusz należy do tej kategorii, ponieważ może podejmować większe ryzyka w dążeniu do wyższych zysków, a cena może odpowiednio wzrastać i spadać.

Statystyki ryzyka i wskaźniki finansowe

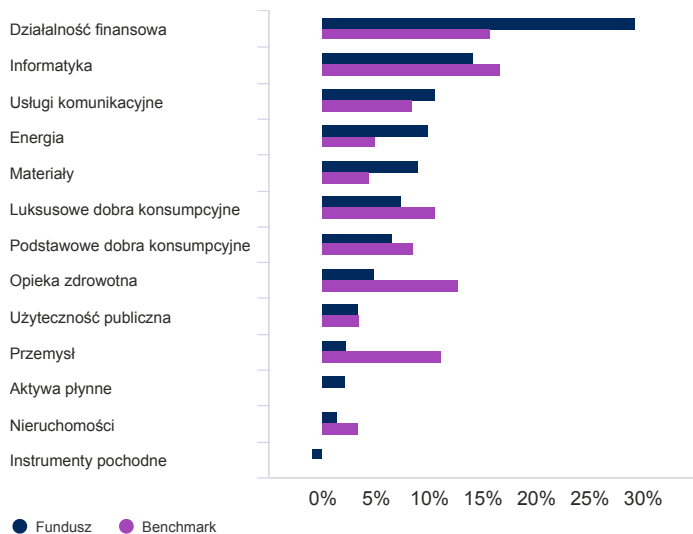
	Fundusz	Benchmark
Roczna zmienność (%) (z 3 lat)	10,6	11,2
Alfa (%) (3 lata)	-4,6	-
Beta (3 lata)	0,8	-
Wskaźnik Sharpe'a (3 lata)	0,3	0,9
Stopa dywidendy %	4,7	-
Cena do wartości księgowej	0,9	-
Cena do zysku	11,9	-

Źródło: Morningstar. Powyższe wskaźniki określone zostały na podstawie danych o wynikach finansowych opartych na cenie określonej w wyniku porównania cen zakupu. Przedstawione wskaźniki finansowe odnoszą się do średnich poziomów akcji zawartych odpowiednio w portfelu funduszu i w benchmarku (jeżeli o tym jest mowa).

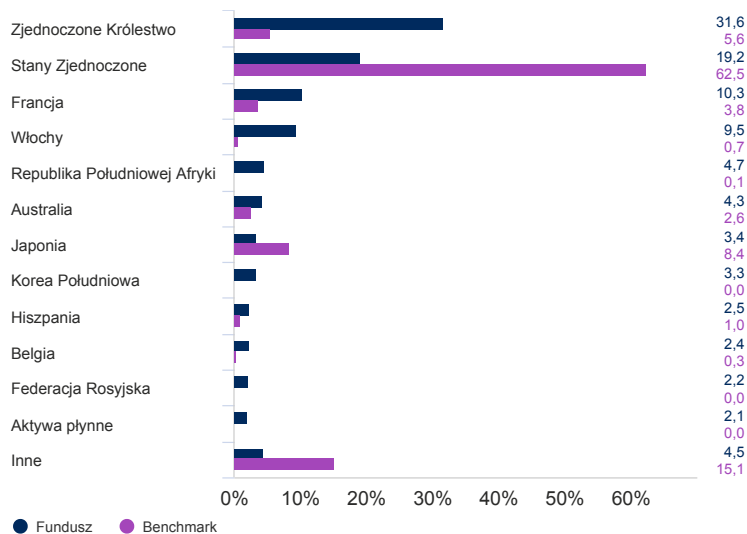
Typ akumulacyjnych A1 USD | Dane na dzień 31.10.2019

Alokacja aktywów

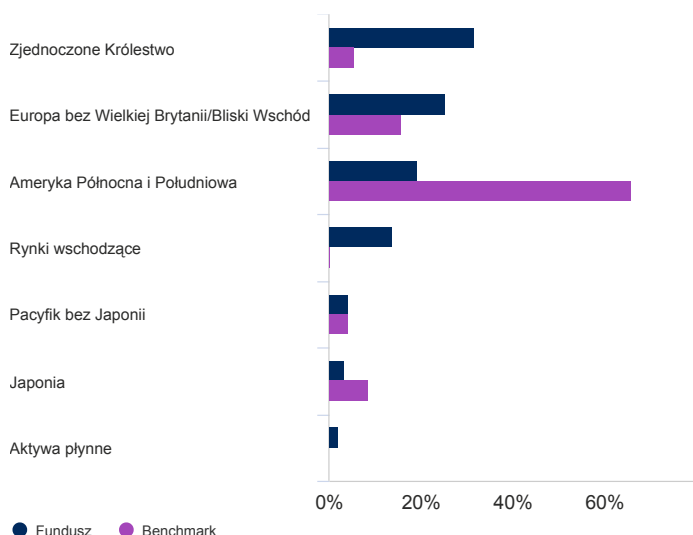
Sektor (%)



Podział geograficzny w procentach (%)



Region (%)



Top 10 pozycji (%)

	Nazwa pozycji	%
1	Standard Chartered PLC	5,9
2	Eni SpA	5,1
3	Sanofi	4,9
4	Anglo American PLC	4,7
5	Royal Bank of Scotland Group PLC	4,7
6	International Business Machines Corp	4,3
7	South32 Ltd	4,3
8	Wm Morrison Supermarkets PLC	4,2
9	HSBC Holdings PLC	4,1
10	Intel Corp	3,9

Źródło: Schroders. Główne aktywa i alokacja aktywów znajdują się na poziomie funduszy.

Typ akumulacyjnych A1 USD | Dane na dzień 31.10.2019

Dostępne klasy jednostek

	Typ akumulacyjnych A1 USD	Typ dystrybucyjnych A1 USD
Częstotliwość dystrybucji	Brak dystrybucji	Kwartalne
ISIN	LU0308882272	LU0308882355
Bloomberg	SGENYA1 LX	SGENDA1 LX
SEDOL	B23Y0Y6	B23Y143

Informacje kontaktowe

Schroder Investment Management (Europe) S.A.
 5, rue Höhenhof
 Senningerberg
 Luksemburg
 L-1736
 Tel: +352 341 342 202
 Fax: +352 341 342 342

Uzyskał on zezwolenie z Financial Conduct Authority, który to organ jest organem regulacyjnym.

Ważne informacje

Niniejszy dokument nie stanowi oferty skierowanej do żadnej osoby ani próby ubiegania się przez jakąkolwiek osobę o uzyskanie zapisu na jednostki uczestnictwa Schroder International Selection Fund ("Spółka"). Żadnych informacji zawartych w niniejszym dokumencie nie należy interpretować jako porady i dlatego informacje te nie stanowią rekomendacji do zakupu lub sprzedaży jednostek uczestnictwa. Zapisów na jednostki uczestnictwa Spółki można dokonywać jedynie na podstawie jej ostatniego prospektu i uproszczonego prospektu oraz ostatniego zbadanego sprawozdania rocznego (i kolejnego niezbadanego sprawozdania półrocznego, jeżeli zostało ono opublikowane), których egzemplarze można otrzymać bezpłatnie z kancelarii prawnej Wierzbowski Eversheds Sutherland Sp. k. Centrum Jasna, ul. Jasna 14/16a, 00-141 Warszawa, Polska oraz ze spółki Schroder Investment Management (Europe) S.A. Spółka jest zarejestrowanym w Luksemburgu przedsiębiorstwem zbiorowego inwestowania w zbywalne papiery wartościowe uznawanym w Wielkiej Brytanii i działa w Polsce zgodnie z ustawą o funduszach inwestycyjnych (Dz.U. z 2004 r. nr 146, poz. 1546 z późniejszymi zmianami). Inwestor może, zależnie od obowiązujących zobowiązań podatkowych, być zobowiązany do uiszczenia podatku bezpośrednio obciążającego dochody wynikające w z inwestycji w jednostki funduszu. Inwestycja w Spółkę pociąga za sobą rodzaje ryzyka, które są w pełni opisane w prospekcie. Schroders wyraził w niniejszym dokumencie swoje własne poglądy i opinie, które mogą ulec zmianie. Niniejszy dokument został wydany przez Schroder Investment Management (Europe) S.A., 5, rue Höhenhof, L-1736 Senningerberg, Luksemburg. R.C.S. Luxembourg; B 37.799. Uzyskał on zezwolenie z Financial Services Authority, który to organ jest organem regulacyjnym. Firma Schroders będzie administratorem Państwa danych osobowych. Informacje na temat sposobów, w jaki firma Schroders może przetwarzać Państwa dane osobowe zawiera Polityka prywatności firmy dostępna pod adresem www.schroders.com/en/privacy-policy. Gdyby Państwo nie mieli dostępu do podanej strony internetowej możemy ją dostarczyć na Państwa życzenie. Dane osób trzecich są własnością podmiotu dostarczającego dane lub są przez niego licencjonowane. Nie wolno ich powielać ani wydobywać z tekstu, ani też wykorzystywać dla żadnego innego celu bez zgody podmiotu dostarczającego te dane. Dane osób trzecich podawane są bez żadnych gwarancji. Podmiot dostarczający dane i podmiot, który wydał dokument nie ponoszą odpowiedzialności w związku z danymi osób trzecich. Dalsze postanowienia dotyczące zrzeczenia się odpowiedzialności znajdujące zastosowanie do danych osób trzecich znajdują się w Prospekcie i w witrynie internetowej www.schroders.com

* Rating Morningstar: © Morningstar 2019. Wszelkie prawa zastrzeżone. Informacje zawarte w niniejszym dokumencie: (1) są własnością Morningstar lub podmiotów dostarczających treści firmie Morningstar; (2) nie mogą być kopiowane ani rozpowszechniane, i (3) nie udziela się gwarancji co do ich dokładności, kompletności i aktualności. Spółka Morningstar i jej dostawcy treści nie odpowiadają za szkody ani straty wynikające z wykorzystania takich informacji. Wyniki osiągnięte w przeszłości nie gwarantują przyszłych rezultatów.

**** Akredytacja zrównoważonego rozwoju**

Nasza akredytacja zrównoważonego rozwoju Schroders ma na celu pomóc inwestorom w rozpoznaniu, w jaki sposób uwzględniamy czynniki środowiskowe, społeczne i zarządcze ("ESG") w naszych produktach. Fundusz ten otrzymał akredytację zintegrowaną. Czynniki ESG są wbudowane w proces inwestycyjny i można je jednoznacznie wykazać. Jesteśmy mocno oddani idei dobrego zarządzania i firmy zaangażowanej.