BLACKROCK GLOBAL FUNDS

# BGF Global Equity Income Fund Class A2 Hedged EUR

## GRUDZIEŃ 2019 KARTA FUNDUSZU

**O ile nie zaznaczono inaczej, wyniki, struktura portfela oraz aktywa netto na dzień: 31/12/2019. Wszystkie pozostałe dane na dzień 10/01/2020.**
Dla inwestorów w Polsce. Przed podjęciem decyzji o inwestycji inwestorzy powinni zapoznać się z dokumentem kluczowych informacji dla inwestorów oraz z prospektem informacyjnym, dostępnymi na stronie: www.blackrock.pl

### PRZEGLĄDOWE INFORMACJE O FUNDUSZU

Celem Funduszu jest osiągnięcie ponadprzeciętnego dochodu z inwestycji, a także utrzymanie długotrwałego wzrostu kapitału. Fundusz inwestuje na całym świecie co najmniej 70% łącznych aktywów w akcje spółek, których siedziba lub główny obszar działalności znajduje się na terenie rynków rozwiniętych.

### WZROST HIPOTETYCZNYCH 10000

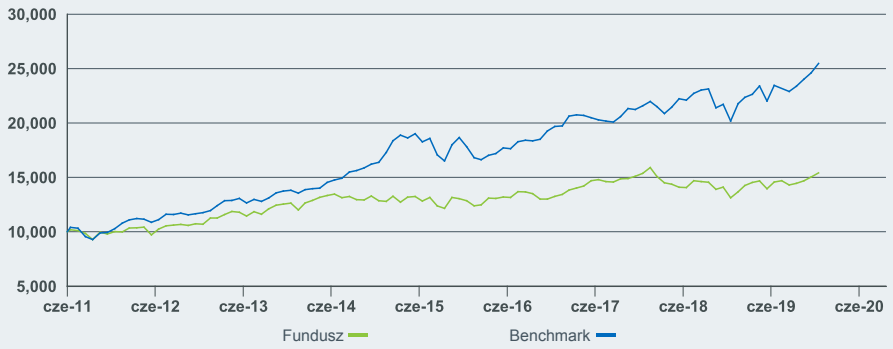


Wyniki klasy tytułów uczestnictwa i stopę zwrotu z benchmarku przedstawiono w EUR. Wyniki przedstawiono w ujęciu wg wartości aktywów netto, przy założeniu reinwestycji dochodu brutto.

### WYNIKI ZA OKRESY 12 MIESIĘCY - DO KOŃCA OSTATNIEGO KWARTAŁU

| | 31/12/2014-31/12/2015 | 31/12/2015-31/12/2016 | 31/12/2016-31/12/2017 | 31/12/2017-31/12/2018 | 31/12/2018-31/12/2019 | 2019 Rok kalendarzowy |
|---|---|---|---|---|---|---|
| Klasa tytułów uczestnictwa | 0.00% | 3.11% | 16.00% | -14.64% | 17.45% | 17.45% |
| Benchmark | -2.36% | 7.86% | 23.97% | -9.41% | 26.60% | 26.60% |

Wyniki klasy jednostek uczestnictwa oblicza się na podstawie wartości aktywów netto (Net Asset Value, NAV), z reinwestycją dochodu w EUR pomniejszonego o opłaty. Wyniki stanowiące poziom odniesienia są prezentowane w EUR.

### WYNIKI W UJĘCIU SKUMULOWANYM I ANNUALIZOWANYM

| | W ujęciu skumulowanym (%) | | | | | W ujęciu annualizowanym (% rocznie) | | |
|---|---|---|---|---|---|---|---|---|
| | 1m | 3m | 6m | Od początku roku | 1 rok | 3 lata | 5 lat | Od początku |
| Klasa tytułów uczestnictwa | 2.53% | 6.64% | 5.77% | 17.45% | 17.45% | 5.16% | 3.70% | 5.20% |
| Benchmark | 3.52% | 8.95% | 8.92% | 26.60% | 26.60% | 12.44% | 8.41% | 8.76% |
| Ranking kwartylowy | nie dotyczy | nie dotyczy | nie dotyczy | nie dotyczy | nie dotyczy | nie dotyczy | nie dotyczy | nie dotyczy |

**Przedstawione dane liczbowe dotyczą wyników osiągniętych w przeszłości. Wyniki poprzednich okresów nie stanowią wiarygodnego wskaźnika przyszłych rezultatów i nie powinny być jedynym czynnikiem uwzględnianym przy wyborze produktu finansowego lub strategii.** Wyniki klasy tytułów uczestnictwa i stopę zwrotu z benchmarku przedstawiono w EUR, a stopę zwrotu z benchmarku funduszów hedgingowych w USD. Wyniki przedstawiono w ujęciu wg wartości aktywów netto (WAN), przy założeniu reinwestycji dochodu brutto w stosownych przypadkach. Jeśli inwestycji dokonano w walucie innej niż ta, której użyto do obliczenia poprzednich wyników, zwrot z inwestycji może w wyniku wahań kursu wzrosnąć lub zmaleć. **Źródło:** BlackRock

**Główne obszary ryzyka:** Większa część aktywów, w które inwestuje fundusz, jest denominowana w różnych walutach. W związku z tym, na wartość inwestycji wpływ będą miały zmiany odpowiednich kursów wymiany walutowej.

**(ciąg dalszy na stronie 2)**

**Kapitał narażony na ryzyko.** Wszelkie inwestycje finansowe cechuje element ryzyka. W związku z tym wartość inwestycji oraz dochód z niej będzie się zmieniać, a początkowa kwota inwestycji nie ma charakteru gwarantowanego.

### SYNTETYCZNY WSKAŹNIK RYZYKA DO ZYSKU (SRRI)

**Niższe ryzyko** — Potencjalnie niższy zwrot
**Wyższe ryzyko** — Potencjalnie wyższy zwrot

| 1 | 2 | 3 | 4 | **5** | 6 | 7 |
|---|---|---|---|---|---|---|

### INFORMACJE O FUNDUSZU

| | |
|---|---|
| **Kategoria aktywów** | Dochód kapitałowy |
| **Kategoria Morningstar** | Other Equity |
| **Data wprowadzenia Funduszu** | 12/11/2010 |
| **Data wprowadzenia tytułów uczestnictwa do obrotu** | 17/06/2011 |
| **Waluta bazowa Funduszu** | USD |
| **Waluta bazowa Klasa jednostki** | EUR |
| **Wielkość Funduszu (AUM)** | 1,353.30 USD |
| **Indeks** | MSCI All Country World Index (Net Total Return) |
| **Siedziba** | Luksemburg |
| **Rodzaj funduszu** | UCITS |
| **ISIN** | LU0625451603 |
| **Symbol Bloomberg** | BGEIA2E |
| **Dywidenda** | Brak dystrybucji |
| **Minimalna początkowa inwestycja** | 5,000 USD* |

* lub równowartość w innej walucie

### ZARZĄDZAJĄCY FUNDUSZEM

Andrew Wheatley Hubbard

### NAJWIĘKSZE POZYCJE (%)

| | |
|---|---|
| TELUS CORP | 3.96 |
| JOHNSON & JOHNSON | 3.66 |
| AMCOR CDI PLC | 3.05 |
| NOVARTIS AG | 3.00 |
| GENUINE PARTS | 2.98 |
| ROGERS COMMUNICATIONS NON-VOTING I | 2.93 |
| CISCO SYSTEMS INC | 2.88 |
| NESTLE SA | 2.85 |
| GLAXOSMITHKLINE PLC | 2.80 |
| BRITISH AMERICAN TOBACCO PLC | 2.78 |
| | **30.89** |

Pozycje ulegające zmianie

**Główne obszary ryzyka (ciąg dalszy):** Inwestorzy funduszu powinni mieć świadomość tego, że wzrost wartości kapitału nie jest priorytetem i że wartość ta może się wahać, a poziom dochodu może ulegać zmianom i nie jest w żaden sposób gwarantowany. Fundusz może wypłacać dywidendy zarówno z kapitału jak i z dochodu lub stosować określone strategie inwestycyjne w celu generowania dochodu. Taka sytuacja może umożliwiać wypłatę większej części dochodu, ale jednocześnie może ona mieć wpływ na zmniejszenie kapitału i potencjału długoterminowego wzrostu wartości kapitału.Fundusz stosuje instrumenty pochodne w ramach prowadzonej strategii inwestycyjnej. W porównaniu z funduszem, który inwestuje wyłącznie w instrumenty tradycyjne takie jak akcje i obligacje, inwestycje w instrumenty pochodne wiążą się potencjalnie z wyższym poziomem ryzyka i zmienności. Strategie stosowane przez fundusz wiążą się z wykorzystaniem instrumentów pochodnych w celu zapewnienia realizacji określonych technik zarządzania inwestycjami, w tym zawierania zarówno długich jak i syntetycznych krótkich pozycji oraz tworzenia dźwigni rynkowej na potrzeby zwiększenia ekspozycji gospodarczej funduszu ponad wartość jego aktywów netto. Korzystanie z instrumentów pochodnych w taki sposób może mieć wpływ na zwiększenie ogólnego profilu ryzyka funduszu.

## PODZIAŁ WG SEKTORÓW (%)

| | Fundusz | Benchmark | +/- |
|---|---|---|---|
| Opieka zdrowotna | 26.33 | 11.76 | 14.56 |
| Consumer Staples | 21.96 | 8.05 | 13.91 |
| Industrials | 12.53 | 10.29 | 2.24 |
| Finanse | 10.35 | 16.74 | -6.40 |
| Produkty uznaniowe | 8.25 | 10.76 | -2.50 |
| Technologia informacyjna | 7.45 | 17.16 | -9.71 |
| Porozumiewanie się | 6.90 | 8.72 | -1.82 |
| Materiały | 5.68 | 4.76 | 0.92 |
| Cash and/or Derivatives | 0.55 | 0.00 | 0.55 |
| Energia | 0.00 | 5.23 | -5.23 |
| Utilities | 0.00 | 3.32 | -3.32 |
| Real Estate | 0.00 | 3.21 | -3.21 |

Ujemne wagi mogą wynikać ze szczególnych okoliczności (w tym różnic czasowych między datami transakcji a datami rozliczenia papierów wartościowych nabywanych przez fundusze) i/lub zastosowania pewnych instrumentów finansowych, w tym finansowych instrumentów pochodnych, które mogą być wykorzystywane w celu zwiększenia lub zmniejszenia ekspozycji rynkowej i/lub w celu zarządzania ryzykiem. Alokacja inwestycji może ulegać zmianie.

## PODZIAŁ WEDŁUG LOKALIZACJI (%)

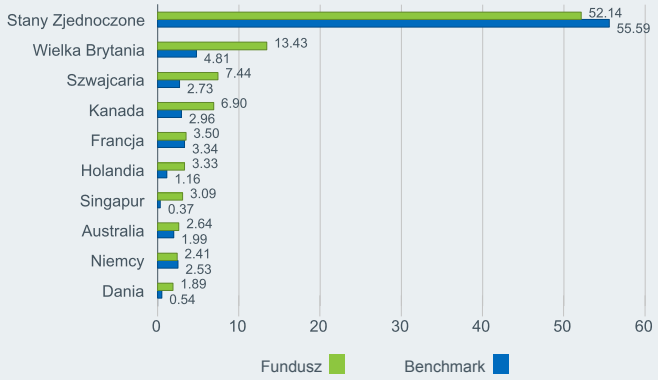


## CHARAKTERYSTYKA FUNDUSZU

| | |
|---|---|
| **Średnia ważona kapitalizacja rynkowa (mln)** | 115,838 USD |
| **Wskaźnik C/WK** | 3.32x |
| **Wskaźnik C/Z (TTM)** | 19.52x |
| **Odchylenie standardowe (3 lata)** | 2.86 |

## KAPITALIZACJA RYNKOWA (%)

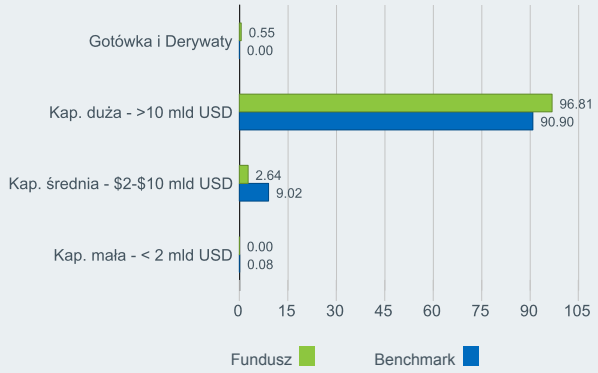


## STRUKTURA OPŁAT I KOSZTÓW

| | |
|---|---|
| **Maksymalna opłata za subskrypcję** | 5.00% |
| **Opłata za umorzenie** | 0.00% |
| **Opłaty bieżące** | 1.82% |
| **Opłata za wyniki** | 0.00% |

Inwestorzy mogą podlegać zobowiązaniom podatkowym od inwestycji w zależności od ich osobistej sytuacji. Poziomy i podstawa opodatkowania może ulec zmianie od czasu do czasu. Proszę zapoznać się z prospektem funduszy BGF w celu uzyskania dodatkowych informacji. Szczegóły w prospekcie, który znajduje się na stronie internetowej www.blackrock.pl

## DANE TRANSAKCYJNE

| | |
|---|---|
| **Rozliczenie** | Data zawarcia transakcji + 3 dni |
| **Częstotliwość transakcji** | Codziennie, na podstawie wyceny forward |

www.blackrock.pl

Uczestnik funduszu musi liczyć się z możliwością utraty przynajmniej części wpłaconych środków. Fundusz nie gwarantuje realizacji założonego celu inwestycyjnego, ani uzyskania określonego wyniku inwestycyjnego. O ile nie wskazano inaczej, wszystkie informacje/dane zamieszczone w niniejszej karcie, pochodzą od BlackRock. Szczegółowa tabela opłat funduszu jest dostępna na stronie www.blackrock.pl. Niniejsze materiały przeznaczone są do dystrybucji wśród Klientów Profesjonalnych i nie powinny być wykorzystywane przez inne osoby. Wszelkie inwestycje finansowe są obciążone ryzykiem. Wartość inwestycji oraz dochód z niej mogą zatem ulegać zmianom, a kwota początkowej inwestycji nie jest w żaden sposób gwarantowana. BlackRock Global Funds (BGF) jest otwartym funduszem inwestycyjnym z siedzibą w Luksemburgu dostępnym w sprzedaży tylko w niektórych jurysdykcjach. BGF nie jest dostępny w sprzedaży w Stanach Zjednoczonych ani na rzecz osób amerykańskich. Informacje o produkcie dotyczące BFG nie powinny być publikowane w Stanach Zjednoczonych. Wynika to z art. 264 Ustawy o usługach i rynkach finansowych z 2000 r. BlackRock Investment Management (UK) Limited jest dystrybutorem BGF w Wielkiej Brytanii. Większość zabezpieczeń oferowanych przez brytyjski system nadzoru, jak również świadczeń odszkodowawczych w ramach systemu gwarantowania usług finansowych, nie będzie dostępna. Ograniczona liczba subfunduszy BGF posiada status funduszu sprawozdawczego denominowanego w funtach szterlingach w celu dostosowania się do wymogów związanych ze statusem funduszu sprawozdawczego w Wielkiej Brytanii. Subskrypcje w BGF są ważne jedynie pod warunkiem, że zostały dokonane na podstawie bieżącego prospektu informacyjnego, ostatnich raportów finansowych oraz dokumentu kluczowych informacji dla inwestorów, dostępnych na naszej stronie internetowej. Prospekty informacyjne, dokumenty kluczowych informacji dla inwestorów oraz formularze wniosków mogą nie być dostępne dla inwestorów w niektórych jurysdykcjach, w których dany Fundusz nie posiada zezwolenia na prowadzenie działalności. Dokument wydany przez BlackRock Investment Management (UK) Limited (spółkę posiadającą zezwolenie na prowadzenie działalności i podlegającą nadzorowi regulacyjnemu sprawowanemu przez Financial Conduct Authority). Adres siedziby: 12 Throgmorton Avenue, Londyn, EC2N 2DL. Nr wpisu do rejestru w Anglii 2020394. Tel.: 020 7743 3000. Dla celów bezpieczeństwa rozmowy telefoniczne są zwykle nagrywane. BlackRock jest nazwą handlową BlackRock Investment Management (UK) Limited. © 2020 BlackRock, Inc. Wszelkie prawa zastrzeżone. BLACKROCK, BLACKROCK SOLUTIONS, iSHARES, BUILD ON BLACKROCK, SO WHAT DO I DO WITH MY MONEY oraz stylizowane logo i są zastrzeżonymi oraz niezastrzeżonymi znakami towarowymi BlackRock, Inc. lub jej spółek zależnych w Stanach Zjednoczonych i innych częściach świata. Wszystkie pozostałe znaki towarowe należą do ich odpowiednich właścicieli.

BLACKROCK®

## SŁOWNIK

**Kapitalizacja rynkowa:** stanowi sumę wartości akcji wyemitowanych przez spółkę notowaną na giełdzie papierów wartościowych.

**Opłaty bieżące:** odzwierciedlają wszystkie roczne opłaty i inne płatności pobierane z funduszu.

**Wskaźnik C/WK:** oznacza stosunek aktualnej ceny zamknięcia akcji do wartości księgowej na akcję za ostatni kwartał.

**Wskaźnik C/Z (TTM):** oznacza stosunek ceny rynkowej jednej akcji spółki do zysku spółki na akcję za okres dwunastu miesięcy (zwykle ostatnich 12 miesięcy lub kroczącego okresu dwunastu miesięcy (TTM)).

**Ranking kwartylowy:** kategoryzuje fundusz w ramach czterech równych przedziałów w zależności od osiąganych wyników w określonym czasie i sektorze wg klasyfikacji Morningstar. Pierwszy lub górny kwartyl obejmuje 25% funduszy osiągających najlepsze wyniki aż do dolnego lub czwartego kwartyla obejmującego 25% funduszy osiągających najgorsze wyniki.

**SRRI:** jest wartością wynikającą ze zmienności funduszu określającą całkowity profil ryzyka i zwrotu Funduszu.

**Opłata za wyniki:** jest pobierana, jeżeli stopa zwrotu osiągnięta przez Fundusz przewyższy stopę benchmarkową przyjętą na potrzeby naliczania opłaty za wyniki oraz pod warunkiem przekroczenia minimalnego poziomu referencyjnego. Więcej informacji na ten temat można znaleźć w prospekcie informacyjnym.