

PKO DÓBR LUKSUSOWYCH GLOBALNY

Subfundusz wydzielony w ramach PKO Parasolowy - fio
Jednostka uczestnictwa kategorii A



W CO I JAK INWESTUJEMY?

- Inwestujemy głównie w akcje spółek z całego świata oferujących towary lub usługi klasyfikowane jako luksusowe.
- Portfel wzorcowy subfunduszu to: 90% spółki z indeksu S&P Global Luxury Indeks + 10% lokaty zapewniające płynność.
- Subfunduszem zarządzamy aktywnie, więc jego struktura może się zmieniać.
- Dążymy do wyeliminowania ryzyka walutowego.

WYBIERZ TEN SUBFUNDUSZ, JEŻELI:

- poszukujesz potencjalnego zysku wyższego niż na depozytach i subfunduszach obligacyjnych,
- akceptujesz wysokie ryzyko inwestycyjne,
- planujesz inwestować w horyzoncie co najmniej 5 lat,
- spodziewasz się wzrostu notowań spółek działających w sektorze dóbr i usług luksusowych.

EKSPOZYCJA GEOGRAFICZNA AKCJI

Stany Zjednoczone	40,73%
Francja	22,23%
Szwajcaria	8,87%
Niemcy	6,93%
Włochy	6,85%
Wielka Brytania	4,49%
Pozostałe	2,15%
Suma ekspozycji akcyjnej	92,25%

EKSPOZYCJA WALUTOWA FUNDUSZU

PLN	97,91%
Pozostałe	2,09%

NAJWIĘKSZE POZYCJE AKCYJNE

Emitent / Instrument	Typ	Sektor	Udział
Compagnie Financiere Richemont SA	Akcje	Dóbr i usług wyższego rzędu	8,87%
LVMH Moet Hennessy Louis Vuitton	Akcje	Dóbr i usług wyższego rzędu	8,78%
Hermès International S.A.	Akcje	Dóbr i usług wyższego rzędu	5,96%
Tesla Inc.	Akcje	Dóbr i usług wyższego rzędu	5,32%
Ferrari N.V.	Akcje	Dóbr i usług wyższego rzędu	4,89%
Marriott International Inc.	Akcje	Dóbr i usług wyższego rzędu	4,83%
Royal Caribbean Cruises Limited	Akcje	Dóbr i usług wyższego rzędu	4,65%
Hilton Worldwide Holdings Inc.	Akcje	Dóbr i usług wyższego rzędu	4,44%
L'Oreal S.A.	Akcje	Dóbr codziennego użytku	4,00%
Mercedes Benz Group AG	Akcje	Dóbr i usług wyższego rzędu	3,81%

Szczegółowy skład portfela Subfunduszu znajdziesz co miesiąc na www.pkotfi.pl. Objasnienia wykresów Ekspozycja geograficzna akcji, Ekspozycja walutowa funduszu oraz tabeli Największe pozycje akcyjne znajdują się w słowniku na ostatniej stronie karty.

Informacja reklamowa

Warszawa, 31.03.2026

BENCHMARK

45% S&P Global Luxury USD Index
+ 45% S&P Global Luxury EUR Index
+ 10% POLSTR


REKOMENDOWANY
MINIMALNY OKRES
INWESTYCJI

5
lat

OGÓLNY WSKAŹNIK RYZYKA



DOMINUJĄCA KLASA AKTYWÓW



DATA PIERWSZEJ WYCENY
07.04.2010

AKTYWA NETTO
243,30 mln zł

BILANS SPRZEDAŻY 03.2026
-6,84 mln zł

CENA JEDNOSTKI UCZESTNICTWA
284,67 zł

MINIMALNA WPŁATA
100 zł

RACHUNEK NABYC SUBFUNDUSZU
76 1030 1508 0000 0008 0496 9012

**POBIERANA OPŁATA
ZA ZARZĄDZANIE**
2% w skali roku

POBIERANA OPŁATA ZA WYNIK
20% od wyniku Subfunduszu powyżej
wyniku wskaźnika referencyjnego

WSKAŹNIK REFERENCYJNY
45% S&P Global Luxury USD Index
+ 45% S&P Global Luxury EUR Index
+ 10% POLSTR

Szczegółowe informacje o pobieranych
opłatach znajdziesz pod linkiem
www.pkotfi.pl/tabela-oplat/

PKO DÓBR LUKSUSOWYCH GLOBALNY

Subfundusz wydzielony w ramach PKO Parasolowy - fio
Jednostka uczestnictwa kategorii A

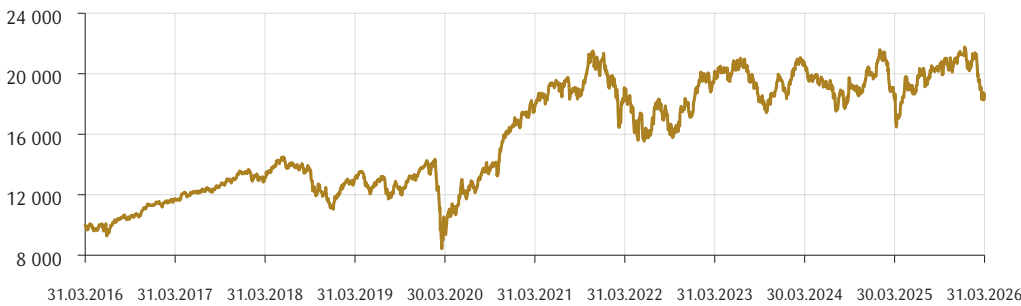


Przedstawione wyniki nie uwzględniają ewentualnego opodatkowania Uczestników oraz opłat manipulacyjnych. Prezentowane wyniki osiągnięte w przeszłości nie stanowią gwarancji ich osiągnięcia w przyszłości. Dane na dzień 31.03.2026

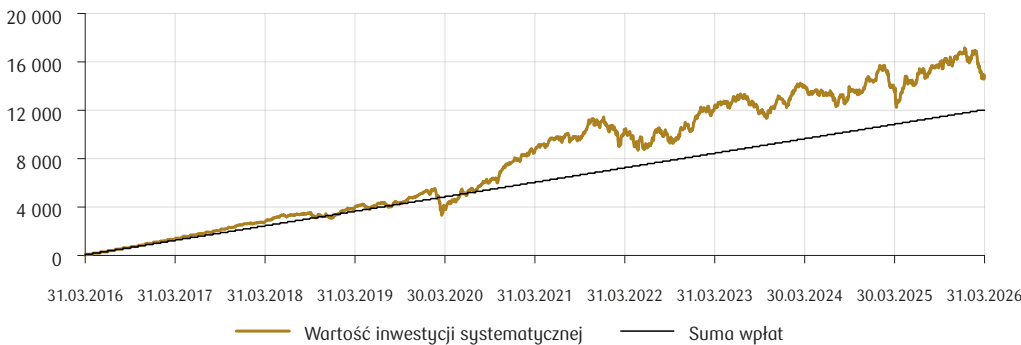
Wynik w okresach (%)	YTD	1 mies.	3 mies.	6 mies.	1 rok	2 lata	3 lata	5 lat	10 lat	MAX
Subfundusz	-12,21	-11,14	-12,21	-8,51	2,01	-10,28	-7,44	4,70	86,61	184,67
Benchmark	-11,34	-10,91	-11,34	-8,28	4,35	-7,11	-3,12	6,72	124,99	-

Wynik w okresach (%)	2016	2017	2018	2019	2020	2021	2022	2023	2024	2025
Subfundusz	12,53	18,45	-15,69	21,69	21,09	25,76	-17,12	12,87	2,14	6,47
Benchmark	6,94	29,77	-11,31	25,40	32,78	23,33	-18,11	13,52	2,72	8,36

ZMIANA WARTOŚCI ZAINWESTOWANYCH 10 TYS. ZŁ - OSTATNIE 10 LAT



ZMIANA WARTOŚCI INWESTYCJI SYSTEMATYCZNEJ - OSTATNIE 10 LAT



Założenia inwestycji systematycznej: wpłaty w wysokości 100 zł na koniec miesiąca kalendarzowego, pierwsza wpłata 31.03.2016, ostatnia 28.02.2026. Suma wpłat: 12 000 zł.

SŁOWNIK

BENCHMARK

Portfel wzorcowy, dzięki któremu dowiesz się, w co inwestujesz kupując jednostki danego subfunduszu. Przykładowo, jeśli 80% benchmarku stanowią indeksy akcyjne, oznacza to że inwestujesz w subfundusz akcyjny.

OGÓLNY WSKAŹNIK RYZYKA

Odpowiada informacjom zawartym w KID, które są aktualne dla każdego z Subfunduszy na dzień udostępnienia niniejszego materiału. Najniższy ogólny wskaźnik ryzyka (1) nie oznacza, że inwestycja jest pozbawiona ryzyka. Ogólny wskaźnik ryzyka może w przyszłości ulegać zmianom.

OPŁATA ZA ZARZĄDZANIE

To nasze wynagrodzenie, z którego pokrywamy wydatki związane z analizą rynku, podejmowaniem decyzji inwestycyjnych oraz administrowaniem Subfunduszem. Opłata jest uwzględniona w wycenie jednostki i prezentowanych stopach zwrotu.

OPŁATA ZA WYNIK

To nasze dodatkowe wynagrodzenie za zarządzanie Subfunduszem, które pobieramy wyłącznie wtedy, gdy osiągnąmy wynik lepszy niż wskaźnik referencyjny.

PKO DÓBR LUKSUSOWYCH GLOBALNY

Subfundusz wydzielony w ramach PKO Parasolowy - fio
Jednostka uczestnictwa kategorii A



Informacja o ryzykach

Wybierając ten Subfundusz musisz liczyć się przede wszystkim z ryzykiem zmian cen akcji - jeśli akcje tanieją, może to obniżyć wartość Twojej inwestycji. Równocześnie musisz liczyć się z ryzykiem pogorszenia sytuacji finansowej emitentów instrumentów finansowych i kontrahentów Subfunduszu, możliwością utraty przez nich płynności lub ryzykiem zaprzestania wywiązywania się przez nich ze swoich zobowiązań.

Dodatkowo, firmy, których akcje kupujemy do portfela, mogą ponosić negatywne konsekwencje z tytułu działalności niezgodnej z koncepcją zrównoważonego rozwoju, co może negatywnie wpłynąć na wartość ich akcji. Możesz ponosić też ryzyko z tytułu zmian kursów walutowych.

Uważnie zapoznaj się z polityką inwestycyjną Subfunduszu, szczegółowym opisem ryzyk i profilem inwestora zawartymi w prospekcie informacyjnym oraz z ogólnym wskaźnikiem ryzyka (w skali od 1 do 7, gdzie 1 oznacza najniższe ryzyko, a 7 - najwyższe), scenariuszami wyników Subfunduszu i zalecanym okresem utrzymywania zawartymi w KID.

Nota prawna

Jest to informacja reklamowa. Przed podjęciem decyzji inwestycyjnej zapoznaj się z prospektem informacyjnym Funduszu (Prospekt) oraz z Dokumentem zawierającym kluczowe informacje (KID).

Dane podane w materiale nie stanowią oferty w rozumieniu art. 66 Kodeksu cywilnego ani usługi doradztwa inwestycyjnego w rozumieniu ustawy o obrocie instrumentami finansowymi, a także nie są formą świadczenia doradztwa podatkowego lub prawnego.

Subfundusz nie gwarantuje, że osiągnie założony cel lub wynik inwestycyjny. Należy liczyć się z możliwością utraty części wpłaconych środków. Szczegółowy opis czynników ryzyka związanych z inwestowaniem w Subfundusz znajdziesz w Prospekcie dostępnym u dystrybutorów i pod linkiem www.pkotfi.pl/dokumenty-do-pobrania/prospekty-informacyjne/ oraz w KID pod linkiem www.pkotfi.pl/dokumenty-do-pobrania/kid/ (oba dokumenty w języku polskim).

Streszczenie praw inwestorów (w języku polskim) oraz informacje o obowiązkach podatkowych znajdziesz w Prospekcie w rozdziale III Prawa Uczestników Funduszu. Informacje o pobieranych opłatach manipulacyjnych znajdziesz w tabeli opłat pod linkiem www.pkotfi.pl/tabela-oplat/

Ze względu na skład portfela oraz realizowaną strategię zarządzania wartość jednostki uczestnictwa może się zmieniać. Scenariusze dotyczące ewentualnych wyników Twojej inwestycji znajdziesz w KID w sekcji: Jakie są ryzyka i możliwe korzyści.

Subfundusz może lokować powyżej 35% aktywów w instrumenty emitowane, poręczone lub gwarantowane przez NBP lub Skarb Państwa.

Wyniki osiągnięte w przeszłości nie stanowią gwarancji ich powtórzenia i mogą być różne w zależności od kategorii jednostki uczestnictwa.

PKO TFI S.A. działa na podstawie zezwolenia Komisji Nadzoru Finansowego. Dane rejestrowe spółki znajdziesz pod linkiem www.pkotfi.pl/o-nas/. Wszelkie dodatkowe informacje są przekazywane na indywidualne żądanie.

SŁOWNIK

EKSPOZYCJA

Udziały na wykresach Ekspozycji geograficznej i walutowej oraz w tabeli Największe pozycje akcyjne to stosunek wyceny danych instrumentów z uwzględnieniem instrumentów pochodnych, do aktywów netto subfunduszu (tj. aktywów ogółem pomniejszonych o zobowiązania). Tabela obejmuje akcje oraz instrumenty dające ekspozycję na akcje np. tytuły i jednostki uczestnictwa oraz instrumenty pochodne.

Suma ekspozycji powyżej 100% oznacza, że subfundusz stosuje instrumenty pochodne lub transakcje z przyrzeczeniem odkupu (repo i sell-buy-back) w celu zwiększenia potencjału zysku. Może się to jednak wiązać z większymi wahaniami wyceny jednostki uczestnictwa. Instrumenty pochodne umożliwiają partycypację we wzrostach albo spadkach wyceny danego instrumentu lub indeksu bez lub z minimalnym zaangażowaniem środków subfunduszu. Z kolei transakcje z przyrzeczeniem odkupu umożliwiają subfunduszowi pożyczanie środków na inwestycje o wyższej stopie zwrotu niż ta wygenerowana przez obligacje przekazane drugiej stronie transakcji pod zastaw.

Dowiedz się więcej o Subfunduszu



www.pkotfi.pl

Infolinia 801 32 32 80
(opłata zgodna z taryfą operatora)

Subfundusz stosuje



Dobre Praktyki
Informacyjne