

PKO PARASOŁOWY - FIO

PKO Dóbr Luksusowych Globalny



CHARAKTERYSTYKA SUBFUNDUSZU

Celem inwestycyjnym subfunduszu jest wzrost wartości jednostki uczestnictwa w długim okresie. Środki są lokowane głównie w akcje wyselekcjonowanych spółek giełdowych, których działalność związana jest z oferowaniem dóbr i usług klasyfikowanych jako luksusowe.

DANE PODSTAWOWE

Data pierwszej wyceny: 07.04.2010 r.
Minimalna wpłata: 100 zł

WYNIKI SUBFUNDUSZU

	1M	3M	YTD	12M	3Y	5Y	MAKS.
PKO Dóbr Luksusowych Globalny	-7,95%	-7,39%	-10,49%	-4,96%	7,33%	25,63%	87,35%
Benchmark	-8,10%	-6,73%	-10,71%	-0,65%	18,46%	24,93%	-

DANE NA 28.02.2020 r.

Aktywa netto: 171,37 mln zł
Cena jednostki uczestnictwa: 187,35 zł

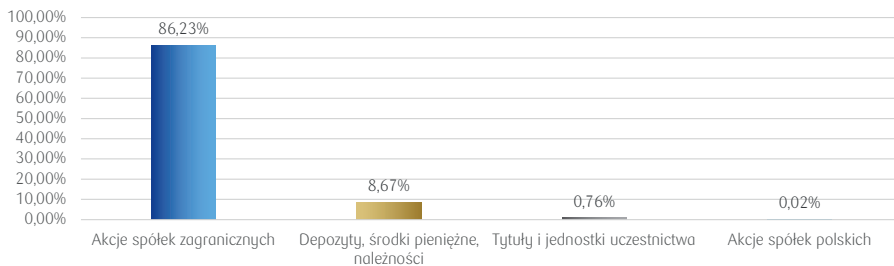
ZMIANA WARTOŚCI JEDNOSTKI UCZESTNICTWA



REKOMENDOWANY MINIMALNY OKRES INWESTYCJI



STRUKTURA AKTYWÓW



PROFIL RYZYKA



niskie ryzyko

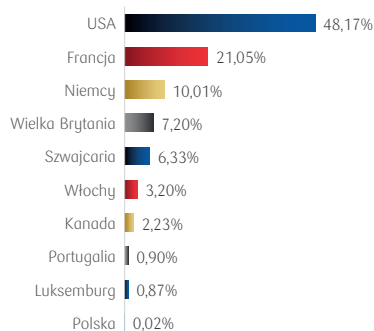
wysokie ryzyko

Powwyższy profil ryzyka odpowiada profilowi ryzyka i zysku wskazanemu w Kluczowych Informacjach dla Inwestorów aktualnych na dzień 14.02.2020 r.

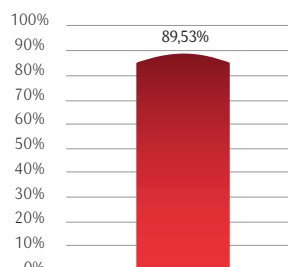
BENCHMARK

90% S&P Global Luxury Index USD+10% WIBID ON

EKSPOZYCJA GEOGRAFICZNA



EKSPOZYCJA NA AKCJE



JEDNOSTKI UCZESTNICTWA	WYNAGRODZENIE ZA ZARZĄDZANIE W SKALI ROKU	
A, B, C	3,00%	
A1, B1, C1	2,50%	
JEDNOSTKI UCZESTNICTWA	OPŁATA ZA NABYCIE	OPŁATA ZA ODKUPIENIE
A, A1	2,00%	0%
B, B1	0%	2,00%
C, C1	1,00%	1,00%

PKO PARASOŁOWY - FIO

PKO Dóbr Luksusowych Globalny



NAJWIĘKSZE POZYCJE W PORTFELU

Nazwa instrumentu finansowego	Typ instrumentu finansowego	Sektor gospodarki	Udział w portfelu
LVMH Moet Hennessy Louis Vuitton SE	Akcje	Dóbr i usług luksusowych	8,23%
Tesla Inc	Akcje	Dóbr i usług luksusowych	7,90%
Kering	Akcje	Dóbr i usług luksusowych	5,98%
NIKE Inc	Akcje	Dóbr i usług luksusowych	5,39%
Estee Lauder Cos Inc/The	Akcje	Dóbr i usług podstawowych	5,33%
Cie Financiere Richemont SA	Akcje	Dóbr i usług luksusowych	5,00%
Daimler	Akcje	Dóbr i usług luksusowych	4,63%
Diageo PLC	Akcje	Dóbr i usług podstawowych	4,38%
Tiffany & Co	Akcje	Dóbr i usług luksusowych	3,88%
Children's Place Inc/The	Akcje	Dóbr i usług luksusowych	3,09%

PROFIL INWESTORA

Subfundusz przeznaczony jest dla Inwestorów, którzy:

- chcą inwestować w szczególności w akcje spółek z całego świata, których działalność skupia się na oferowaniu różnego rodzaju dóbr luksusowych
- oczekują wyższej stopy zwrotu niż w przypadku inwestycji w obligacje
- planują inwestować długoterminowo (min. 5 lat)
- akceptują podwyższony poziom ryzyka związany z polityką inwestycyjną subfunduszu
- liczą się z możliwością znacznych wahań wartości jednostki uczestnictwa

NOTA PRAWNA

Materiał ma charakter wyłącznie informacyjny, dane w nim podane nie stanowią oferty w rozumieniu art. 66 Kodeksu cywilnego, jak również usługi doradztwa inwestycyjnego oraz udzielania rekomendacji dotyczących instrumentów finansowych lub ich emitentów w rozumieniu ustawy o obrocie instrumentami finansowymi, a także nie są formą świadczenia doradztwa podatkowego, ani pomocy prawnej.

Szczegółowy opis czynników ryzyka związanych z inwestowaniem w subfundusz znajduje się w prospekcie informacyjnym oraz w Kluczowych Informacjach dla Inwestorów (KIID) dostępnych u dystrybutorów i na stronie internetowej www.pkotfi.pl. Lista dystrybutorów dostępna jest pod numerem infolinii 801 32 32 80. Przed dokonaniem inwestycji, należy zapoznać się z treścią prospektu informacyjnego oraz KIID subfunduszu. Informacje o pobieranych opłatach manipulacyjnych znajdują się w tabeli opłat dostępnej u dystrybutorów i na stronie internetowej www.pkotfi.pl. Przedstawione dane odnoszą się do wyników osiągniętych w przeszłości i nie stanowią gwarancji ich osiągnięcia w przyszłości. Subfundusz nie gwarantuje osiągnięcia założonego celu inwestycyjnego, ani uzyskania określonego wyniku inwestycyjnego. **Ze względu na skład portfela oraz realizowaną strategię zarządzania, wartość jednostki uczestnictwa może podlegać dużej zmienności. Należy liczyć się z możliwością utraty przynajmniej części wpłaconych środków.**

PKO TFI S.A. działa na podstawie zezwolenia Komisji Nadzoru Finansowego.

Wyniki subfunduszu oraz Zmiana wartości jednostki uczestnictwa przygotowane w oparciu o dane własne PKO TFI S.A. na podstawie dziennej wyceny jednostki - stan na 28.02.2020 r. Zmiana wartości jednostki uczestnictwa funduszu w terminie od 07.04.2010 r. (data pierwszej wyceny jednostki uczestnictwa funduszu) do 28.02.2020 r. Przedstawione wyniki nie uwzględniają ewentualnego opodatkowania uczestników oraz ponoszonych przez nich opłat manipulacyjnych.

Dane dotyczące **Struktury aktywów i Największych pozycji w portfelu** odnoszą się do aktywów ogółem na dzień 28.02.2020 r. Dane dla **Ekspozycji geograficznej** dotyczą części akcyjnej i dłużnej portfela subfunduszu i odnoszą się do aktywów netto na dzień 28.02.2020 r. Dane dotyczące **Ekspozycji na akcje** odnoszą się do aktywów netto na dzień 28.02.2020 r.

SŁOWNICZEK

BENCHMARK

Wzorzec (punkt) odniesienia, do którego porównuje się wyniki inwestycyjne funduszu, służący do oceny efektywności zarządzania funduszem, reprezentatywny dla aktywów, w które inwestowane są środki.

WYNAGRODZENIE ZA ZARZĄDZANIE

Wynagrodzenie towarzystwa funduszy inwestycyjnych za zarządzanie funduszem, uwzględnione już w cenie netto jednostki uczestnictwa lub wartości certyfikatu inwestycyjnego. Zgodna z uchwałą Towarzystwa.

OPŁATA ZA NABYCIE

Opłata pobierana przez Towarzystwo przy zbywaniu jednostek uczestnictwa. Prezentowana wysokość opłat wynika z Tabeli Opłat i może ulec zmianie.

OPŁATA ZA ODKUPIENIE

Opłata pobierana przez Towarzystwo przy odkupywaniu jednostek uczestnictwa. Prezentowana wysokość opłat wynika z Tabeli Opłat i może ulec zmianie.

KLUCZOWE INFORMACJE DLA INWESTORÓW (KIID)

(Key Investor Information Document) to dokument prawny będący zbiorem podstawowych informacji, pozwalających poznać charakter funduszu i związane z nim ryzyko. Podstawowe dane o funduszu, takie jak: jego polityka inwestycyjna, profil ryzyka i zysku, koszty i opłaty oraz wyniki w długim terminie, są prezentowane załącznikiem na dwóch stronach i opisane w przystępny dla klientów TFI sposób.

EKSPOZYCJA NA AKCJE

Z uwagi na fakt, że prezentacje bilansowej struktury aktywów, w związku z zasadami wyceny aktywów, nie uwzględniają ekonomicznych wartości ekspozycji na ryzyko wynikających z pozabilansowego ujmowania wyceny kontraktów terminowych, dodaliśmy wykres przedstawiający Ekspozycję na akcje, który uwzględnia kontrakty terminowe (instrumenty pochodne). Ujmując kwestię obrazowo: przeliczając liczbę sztuk kontraktu, jego aktualnego kursu, mnożnika i kursu walutowego (dla futures zagranicznych) otrzymujemy faktyczną, ekonomiczną ekspozycję na dany instrument bazowy (akcje w tym przypadku). Proszę pamiętać, że co do zasady instrumenty pochodne typu futures mają „wbudowany” mnożnik, a więc ekspozycja na ryzyko jest w tym przypadku „lewarowana”. Ekspozycja na akcje odnosi się do aktywów netto subfunduszu.

RACHUNEK NABYĆ SUBFUNDUSZU

Wpłaty w PLN: 76 1030 1508 0000 0008 0496 9012