

INWESTOR OBLIGACJI UNIWERSALNY

ZARABIAJ NA ODSETKACH OD SKARBU PAŃSTWA
I WIODĄCYCH PRZEDSIĘBIORSTW!



Oszczędnościowe

Ochrony Kapitału

Obligacji

Mieszane

Akcji

Surowcowe

PPK

Karta subfunduszu Investor Parasol FIO

maj 2026 r.

Podstawowe informacje

Pierwsza wycena:	05.01.1998	Opłata za nabycie:	zgodnie z tabelą dystrybutora
Zarządzający:	Olaf Pietrzak	Opłata za zarządzanie:	1,1% rocznie
Aktywa netto:	736,43 mln zł	Opłata za wynik:	20% zysku ponad benchmark
Minimalna wpłata:	50 zł	Benchmark:	75% TBSP Index, 15% (WIBOR 6M plus 1,2%), 10% WIBID ON
Typ zarządzania:	aktywne	Realizacja zleceń:	W dniach sesji na Giełdzie Papierów Wartościowych w Warszawie



Fundusze Investors stosują [Dobre Praktyki Informacyjne](#) Izby Zarządzających Funduszami i Aktywami oraz [Analiz Online](#).

Polityka inwestycyjna

Subfundusz inwestuje w obligacje, preferując papiery o stałym oprocentowaniu i niskim ryzyku kredytowym. Udział obligacji emitowanych, poręczanych lub gwarantowanych przez Skarb Państwa lub NBP, Państwa Członkowskie UE lub państwa należące do OECD jest nie niższy niż 60% aktywów netto subfunduszu. Pozostałą część stanowią depozyty oraz papiery dłużne emitentów spełniających warunek wysokiej wiarygodności kredytowej.

Zmodyfikowana duracja portfela powinna mieścić się w przedziale między 2 a 7 lat.

W najczęściej występujących warunkach rynkowych obligacje długoterminowe zapewniają wyższe odsetki - pożyczając pieniądze na dłużej oczekujemy wyższego wynagrodzenia. Dodatkowy zysk uczestnikom funduszu może przynieść spadek rynkowych stóp procentowych.

Więcej o zależności zysku z funduszy dłużnych od stóp procentowych znajdziesz na stronie investors.pl/rozne-fundusze-dluzne.

W przypadku inwestowania w aktywa denominowane w walutach innych niż złoty polski, subfundusz dąży do zabezpieczenia ryzyka walutowego.

Informacja o ryzyku

Investors TFI dokłada wszelkich starań, żeby ograniczyć czynniki ryzyka związane z inwestycją w fundusze. Należy jednak mieć na uwadze, że korzyściom wynikającym z inwestowania środków w jednostki uczestnictwa towarzyszą również ryzyka, w tym przede wszystkim ryzyko nieosiągnięcia oczekiwanego zwrotu z inwestycji. Wśród ryzyk związanych z inwestowaniem należy zwrócić szczególną uwagę na ryzyka dotyczące polityki inwestycyjnej, w tym m.in.: rynkowe, stóp procentowych, kredytowe, instrumentów pochodnych, ryzyko koncentracji, jak również rozliczenia oraz płynności lokat.

Szczegółowy opis czynników ryzyka znajduje się w Prospekcie informacyjnym Investor Parasol FIO.

Ogólny wskaźnik ryzyka



Zalecany minimalny horyzont inwestycyjny



Profil inwestora

Subfundusz przeznaczony jest dla inwestorów:

- szukających inwestycji średnio- i długoterminowych o ograniczonej zmienności,
- chcących zdywersyfikować portfel inwestycyjny dodając do niego produkt o relatywnie niskiej zmienności,
- aktywnie zarządzających portfelem funduszy w okresach gorszej koniunktury na rynkach akcji.

Jeśli

- szukasz możliwości osiągnięcia w dłuższym terminie wyższych zysków i akceptujesz związaną z tym wyższą zmienność - sprawdź naszą ofertę subfunduszy [mieszanych](#) i [akcyjnych](#).

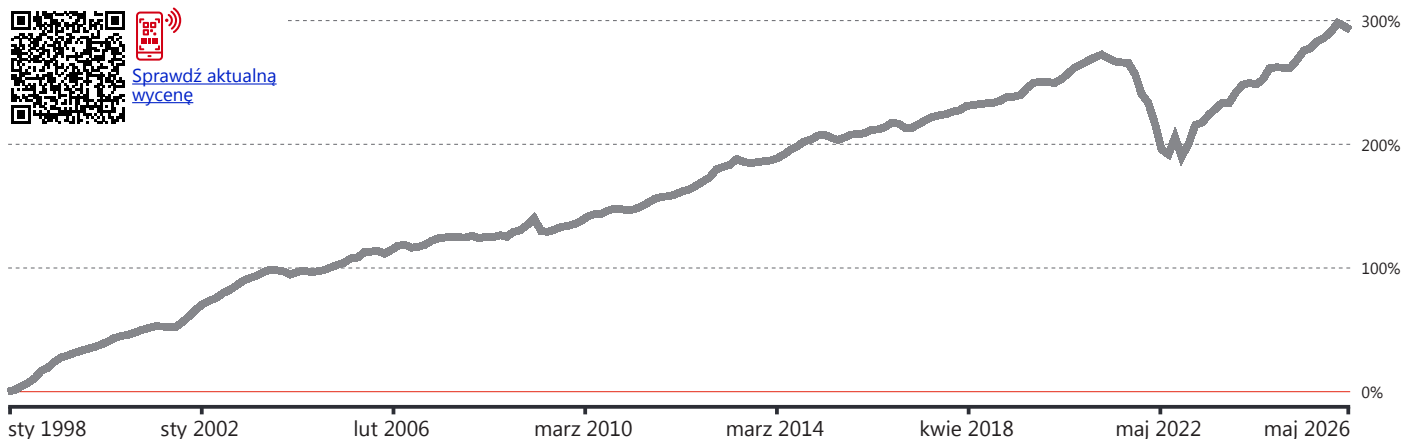
Zapraszamy na investors.pl.

Ogólny wskaźnik ryzyka został wskazany na podstawie metodologii użytej w Dokumencie zawierającym kluczowe informacje (KID) i jest aktualny na dzień sporządzenia Karty Funduszu. Bazując na danych historycznych użytych do przypisania kategorii ryzyka nie można przewidzieć przyszłego profilu ryzyka Subfunduszu. Profil ryzyka i zysku może w przyszłości się zmieniać. Najniższa kategoria ryzyka [1] nie oznacza, że inwestycja jest pozbawiona ryzyka.

Dane na dzień 31.05.2026 r.



[Sprawdź aktualną wycenę](#)



Źródło: obliczenia własne, stopa zwrotu od pierwszej wyceny

1 stycznia 2025 roku Investor Obligacji zmienił nazwę na Investor Obligacji Uniwersalny. Polityka inwestycyjna funduszu nie zmieniła się.

Wyniki subfunduszu

	1 miesiąc	3 miesiące	6 miesięcy	1 rok	3 lata	5 lat	10 lat	YTD*	max*
subfunduszu	1,56%	-2,42%	0,01%	4,29%	20,94%	7,46%	25,94%	-0,36%	292,73%
benchmarku	0,91%	-0,88%	1,08%	4,81%	20,56%	17,77%	30,22%	0,63%	192,82%

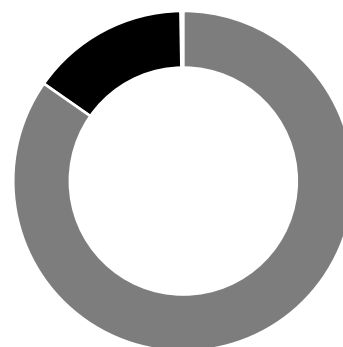
*YTD – od początku roku, *max – od pierwszej wyceny

Wyniki roczne subfunduszu

	2016	2017	2018	2019	2020	2021	2022	2023	2024	2025
subfunduszu	1,65%	4,38%	3,20%	3,53%	6,13%	-9,88%	-8,91%	14,27%	3,69%	9,27%
benchmarku	-0,40%	2,60%	3,00%	2,70%	4,71%	-6,69%	-1,60%	11,41%	4,10%	8,57%

Alokacja aktywów

Papiery dłużne	99,7%
emitowane lub gwarantowane przez Skarb Państwa	84,7%
w tym	
- zmiennokuponowe	13,9%
- stałokuponowe i zerokuponowe	63,1%
- indeksowane	7,7%
papiery nieskarbowe	15%
w tym	
- korporacyjne	15%
Pozostałe (w tym gotówka)	0,3%
Dźwignia finansowa	47,2%
w tym	
- operacje sell-buy-back	47,2%
- transakcje futures	0%



- Papiery dłużne emitowane lub gwarantowane przez SP: 84,7%
- Papiery nieskarbowe: 15%
- Pozostałe (w tym gotówka): 0,3%

Część dłużna

Największe pozycje

Emitent	Udział w aktywach
1. Skarb Państwa RP DS1034	15,7%
2. Skarb Państwa RP DS1035	13,1%
3. Skarb Państwa RP DS1033	8,1%
4. Bank Gospodarstwa Krajowego S.A., 2/3/2035, Seria FPC0235	7,7%
5. Skarb Państwa RP IZ0836	7,5%
6. Skarb Państwa RP PS0131	7,2%
7. Bank Gospodarstwa Krajowego S.A., 3/3/2032, Seria FPC0332	4%
8. Skarb Państwa RP PS0730	2,8%
9. Bank Gospodarstwa Krajowego S.A., 6/12/2031, Seria FPC0631	2,8%
10. Skarb Państwa RP WZ0930	2,7%

Według danych kwartalnych na 31.03.2026 r. Inwestycja w subfundusz dokonywana jest w jednostki uczestnictwa, nie zaś w aktywa bazowe, w które inwestuje fundusz.

Fundusz dąży do pełnego zabezpieczenia pozycji walutowych.

Charakterystyka portfela papierów dłużnych:

Zmodyfikowana duracja: **6,5**

Rentowność do wykupu: **5,8%**

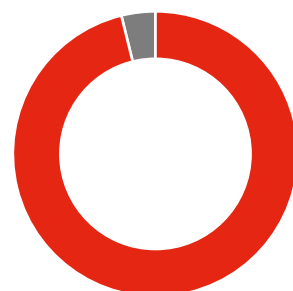
Ekspozycja walutowa portfela obligacji

- PLN: 88,2%
- EUR: 11%
- USD: 0,9%



Podział portfela wg kraju emitenta

- Polska: 96,2%
- Europa: 3,9%



Słowniczek

- **Aktywa brutto/netto** - aktywa netto to wartość rynkowa wszystkich aktywów funduszu pomniejszona o zobowiązania. Wartość aktywów brutto to wartość rynkowa wszystkich aktywów funduszu (bez pomniejszenia o zobowiązania funduszu). Małe różnice między aktywami brutto a netto są najczęściej efektem niewielkiego przesunięcia w czasie rozliczenia różnych transakcji realizowanych przez fundusz. Większe to efekt stosowania dźwigni finansowej (sprawdź wyjaśnienie poniżej).
- **Benchmark/stopa odniesienia** - wzorzec, punkt odniesienia do oceny wyników funduszu. Benchmarkiem jest zwykle indeks lub kombinacja kilku indeksów reprezentujących klasy aktywów reprezentowane w portfelu funduszu. Przykładowo dla funduszu akcji benchmarkiem może być WIG, a dla funduszu mieszanego kombinacja WIG i indeksu polskich obligacji skarbowych TBSP. Celem zarządzających funduszu jest wypracowanie stopy zwrotu wyższej niż benchmark.
- **Duracja zmodyfikowana** - informuje jak wycena portfela obligacji funduszu reaguje na zmianę rynkowych stóp procentowych. Dla konkretnej obligacji duracja zmodyfikowana pokazuje o ile procentowo zmieni się jej cena, jeśli rynkowa stopa procentowa zmieni się o 1 punkt procentowy, przy czym kierunki zmian stopy procentowej i ceny są odwrotne (spadek stóp oznacza wzrost cen obligacji). W zależności od strategii, fundusze mogą budować portfele o niskiej lub wysokiej duracji. Rozróżnienie obu typów strategii jest ważne z punktu widzenia oceny ryzyka i potencjalnej stopy zwrotu funduszu. Więcej na ten temat przeczytasz na [naszej stronie](#).
- **Dźwignia finansowa** - to strategia polegająca na korzystaniu z kapitału obcego (np. kredytów, pożyczek lub operacji SBB) w celu zwiększenia potencjalnych zysków z inwestycji. W założeniach koszt, który ponosi inwestor pożyczając kapitał powinien być niższy niż zysk z inwestycji sfinansowanych tym kapitałem. Fundusze inwestycyjne często korzystają z mechanizmu pozwalającego pożyczyć w bankach pieniądze po koszcie niższym niż wynosi zysk oferowany przez obligacje skarbowe. Maksymalna wartość dźwigni finansowej, którą może stosować fundusz jest określona w Statucie i Prospekcie informacyjnym.
- **Obligacje indeksowane** - szczególny typ obligacji, których wartość zależy od inflacji. Należą one najczęściej do grupy instrumentów o niskiej duracji. Więcej o różnych typach obligacji i ich charakterystyce przeczytasz [tutaj](#).
- **Obligacje stałokuponowe/o stałym oprocentowaniu** - zapewniają inwestorowi stałe odsetki (kupon) przez cały czas trwania obligacji. Ich cena może się mocno wahać przy zmianie rynkowych stóp procentowych (mają średnią lub wysoką durację). Więcej o różnych typach obligacji i ich charakterystyce przeczytasz [tutaj](#).
- **Obligacje zerokuponowe** - obligacja, która nie oferuje odsetek. Zyskiem inwestora jest fakt, że inwestuje płacąc mniej niż wynosi nominalna wartość obligacji. Przy jej wykupie otrzymuje wartość nominalną. Ponieważ zysk znany jest już w dniu emisji, są to papiery stałokuponowe. Więcej o różnych typach obligacji i ich charakterystyce przeczytasz [tutaj](#).
- **Obligacje zmiennokuponowe/-o zmiennym oprocentowaniu** - oferują inwestorowi odsetki, których wartość zmienia się w czasie w zależności od ustalonego wskaźnika (w Polsce zazwyczaj jest to WIBOR). Ich cena w mniejszym stopniu waha się w przypadku zmian stóp procentowych (mają niską durację). Więcej o różnych typach obligacji i ich charakterystyce przeczytasz [tutaj](#).

Słowniczek

- Rentowność do wykupu** - szacowany roczny przychód z obligacji. Taki roczny przychód powinniśmy uzyskać z inwestycji, jeśli kupimy obligację po aktualnej cenie rynkowej i utrzymamy do momentu wykupu. W przypadku rentowności subfunduszu, jest to średnia ważona rentowność wszystkich obligacji w portfelu subfunduszu.
- Sell-buy-back (SBB)** - umowa w której jedna strona sprzedaje drugiej określony instrument finansowy i równocześnie zobowiązuje się do jego odkupienia po określonej cenie w przyszłości. Transakcje sell-buy-back są najczęściej stosowaną przez fundusze metodą budowania dźwigni finansowej. W tego typu transakcjach fundusz sprzedaje część należących do niego obligacji bankowi i jednocześnie zobowiązuje się do odkupienia tych papierów w przyszłości. Bank pobiera z tego tytułu niską prowizję, ponieważ jego zabezpieczeniem są obligacje. Z kolei fundusz może pozyskane pieniądze zainwestować w kolejne obligacje i zwiększyć w ten sposób zyski dla uczestnika. Transakcje SBB są najczęściej realizowane na obligacjach skarbowych, a każdy fundusz ma określony limit zaangażowania w tego typu operacje.



195 tys. klientów

korzysta z naszych usług



12 mld zł

ulokowali inwestorzy
w funduszach Investors
grudzień 2025 r.



28 lat

mają nasze najstarsze
fundusze inwestycyjne



10 razy

zostaliśmy wybrani
Najlepszym TFI



Investors

Investors Towarzystwo Funduszy Inwestycyjnych S.A.

Zebra Tower | ul. Mokotowska 1 | 00-640 Warszawa

infolinia: 801 00 33 70 | +48 22 588 1845

investors.pl | office@investors.pl

Investors Towarzystwo Funduszy Inwestycyjnych S.A. jest podmiotem prowadzącym działalność na podstawie zezwolenia Komisji Nadzoru Finansowego udzielonego decyzją nr DFI/W/4034-30/1N-1-3432/05 z dnia 12 lipca 2005 r. w zakresie tworzenia funduszy inwestycyjnych i zarządzania nimi oraz zarządzaniu zbiorczym portfelem papierów wartościowych. Niniejszy materiał ma wyłącznie charakter reklamowy. Nie stanowi umowy ani nie jest dokumentem informacyjnym wymaganym na mocy przepisów prawa i nie zawiera informacji wystarczających do podjęcia decyzji inwestycyjnej. Dotychczasowe wyniki Subfunduszu nie stanowią gwarancji osiągnięcia podobnych wyników w przyszłości. Investors TFI S.A. ani Investor Parasol FIO nie gwarantują osiągnięcia założonych celów inwestycyjnych Subfunduszu. Przy nabyciu jednostek uczestnictwa Subfunduszu pobierana jest opłata manipulacyjna na zasadach i w wysokości określonej w Prospekcie Informacyjnym Investor Parasol FIO. Prezentowane stopy zwrotu z inwestycji nie uwzględniają opłat manipulacyjnych pobieranych przy nabyciu lub konwersji jednostek uczestnictwa. Szczegółowy opis czynników ryzyka, zasady sprzedaży jednostek uczestnictwa Subfunduszu, tabela opłat manipulacyjnych oraz szczegółowe informacje podatkowe zawarte w Prospekcie Informacyjnym Investor Parasol FIO, dostępnym w punktach dystrybucji Funduszu, siedzibie Towarzystwa oraz na stronie <https://investors.pl/informacje-i-dokumenty/dokumenty-funduszy/>. Powyższe dokumenty zostały sporządzone w języku polskim. Zyski osiągnięte z inwestycji w jednostki uczestnictwa Subfunduszu obciążone są podatkiem od dochodów kapitałowych, na podst. Ustawy z dnia 26 lipca 1991 r. o podatku dochodowym od osób fizycznych, (Dz. U. 00.14.176 z późniejszymi zmianami).