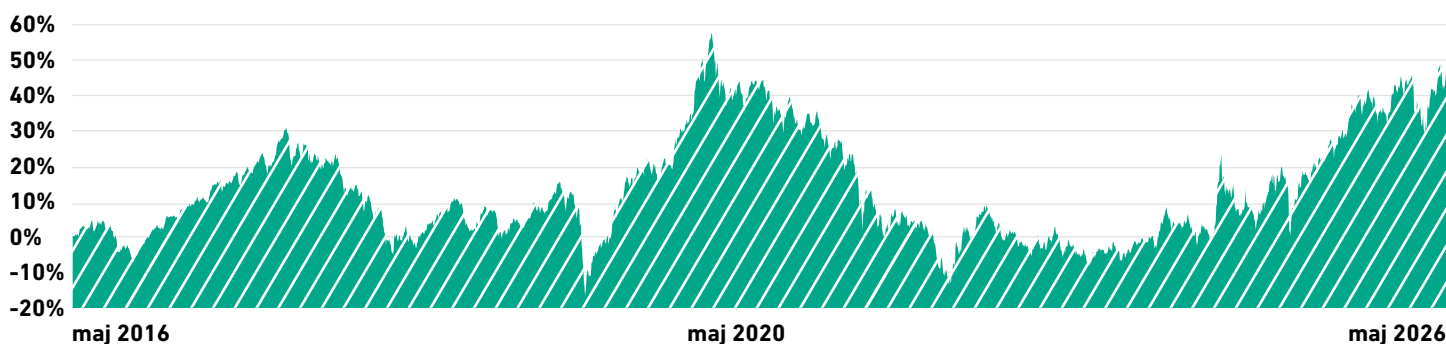


Rockbridge Neo Subfundusz Akcji Chińskich i Azjatyckich

Historia wycen



Stopy zwrotu na 29.05.2026

Wyniki historyczne nie stanowią gwarancji osiągnięcia podobnych zysków w przyszłości.

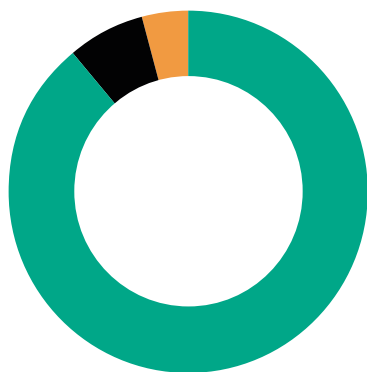
	1M	3M	6M	12M	36M	60M	120M	YTD	2025	2024	2023	2022	2021	2020	MAX
fundusz	3,96%	1,56%	7,67%	25,62%	52,86%	2,20%	94,27%	6,96%	26,73%	9,08%	-1,52%	-19,97%	-9,05%	22,98%	52,96%
benchmark	10,86%	11,65%	30,16%	52,09%	-	-	-	26,95%	28,70%	-	-	-	-	-	-

Polityka inwestycyjna

Celem inwestycyjnym Subfunduszu jest wzrost wartości aktywów w wyniku wzrostu wartości jego lokat. Fundusz lokuje co najmniej 70% Wartości Aktywów Netto Subfunduszu w jednostki uczestnictwa innych funduszy inwestycyjnych otwartych mających siedzibę na obszarze Rzeczypospolitej Polskiej, tytuły uczestnictwa emitowane przez fundusze zagraniczne oraz tytuły uczestnictwa emitowane przez instytucje wspólnego inwestowania mające siedzibę za granicą, które zgodnie ze statutem lub prospektem informacyjnym, lokują swoje aktywa w instrumenty finansowe dające ekspozycję na instrumenty udziałowe spółek notowanych lub z siedzibą na rynkach Azji i Pacyfiku, w tym w szczególności Chin, Hongkongu i Tajwanu. Subfundusz nie gwarantuje osiągnięcia celu inwestycyjnego.

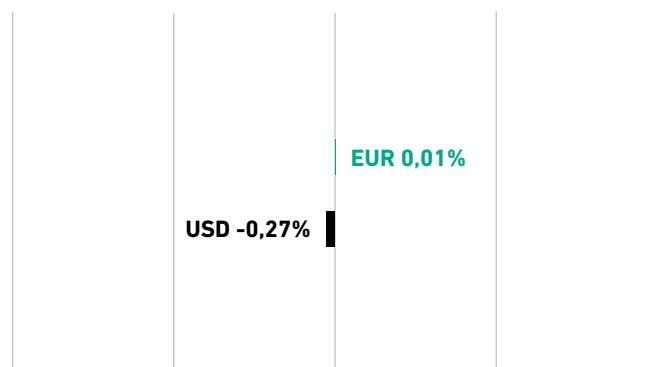
Subfundusz może stosować instrumenty pochodne w celu sprawnego zarządzania portfelem oraz w celu zabezpieczania ryzyka rynkowego (w tym ryzyka walutowego). Subfundusz może stosować dźwignię finansową przy użyciu instrumentów pochodnych. Poziom dźwigni finansowej AFI wyrażony jako stosunek między ekspozycją AFI obliczoną metodą zaangażowania a wartością Aktywów Netto Subfunduszu nie przekracza 190%.

Struktura na 29.05.2026



Nazwa	Wartość
Exchange Traded Products - Equity	89,13%
Gotówka, jej ekwiwalenty i pozostałe	6,91%
Exchange Traded Products - Fixed Income	3,96%

Ekspozycja walutowa na 31.03.2026



Dane prezentują otwartą ekspozycję walutową po uwzględnieniu zabezpieczeń - narażoną na ryzyko kursowe. Jeśli aktywa (np. akcje, obligacje) w danej walucie stanowią 30% NAV a 20% NAV będzie zabezpieczone przed ryzykiem zmiany kursu walutowego, to otwarta pozycja walutowa wynosi 10% NAV. Jeżeli prezentowana wartość dla danej waluty jest dodatnia fundusz zarabia na wzroście jej kursu. Jeżeli jest ujemna fundusz zarabia na spadku jej kursu i najczęściej wynika z faktu, że zabezpieczenie przekracza wartość aktywów w danej walucie (overhedge).

Największe pozycje w portfelu na 31.03.2026

HSBC MSCI CHINA UCITS ETF USD	18,44%
ISHARES MSCI CHINA UCITS ETF USD DIS	18,23%
AMUNDI MSCI EM ASIA ESG BROAD TRANSITION UCITS ETF EUR ACC	17,70%
AMUNDI MSCI EM ASIA UCITS ETF USD ACC	17,65%
ISHARES MSCI EM ASIA UCITS ETF USD ACC	11,68%
ISHARES MSCI CHINA UCITS ETF USD ACC	7,36%
ISHARES \$ TREASURY BOND 0-1YR UCITS ETF USD ACC	4,58%
Gotówka i ekwiwalenty	4,36%

Alokacja sektorowa na 31.03.2026



Nazwa	Wartość
Tytuły uczestnictwa zagranicznego - rynek akcji	91,06%
Tytuły uczestnictwa zagranicznego - rynek długu	4,58%
Gotówka, ekwiwalenty gotówki i pozostałe	4,36%

Informacje o funduszu

zarządzający

Jędrzej Łukomski, Michał Tuczyński

benchmark

90% MSCI Emerging Asia Net TR + 10% WIBOR O/N

data utworzenia subfunduszu

10.01.2007

wartość aktywów netto na 29.05.2026

22,33 mln PLN

wartość jednostki na 29.05.2026

16,28 PLN

waluta subfunduszu

PLN

częstotliwość wyceny

codzienna

maksymalna opłata manipulacyjna

2,5%

opłata stała za zarządzanie

2%

opłata zmienna za zarządzanie

Opłata za wyniki wynosi 20% rocznie od wszystkich zysków osiągniętych przez subfundusz, których wysokość przekroczy poziom referencyjny, którym jest stawka 90% MSCI Emerging Asia Net TR + 10% WIBOR O/N. Opłata za wynik może być naliczona również w przypadku przekroczenia benchmarku przez Subfundusz pomimo uzyskania ujemnego wyniku. Natomiast w przypadku osiągnięcia ujemnego wyniku w stosunku do benchmarku opłata za wynik nie jest pobierana i przed pobraniem tej opłaty za dany okres rozliczeniowy strata do benchmarku z okresu ostatnich 5 lat (licząc od 02.01.2025 r.) musi zostać skompensowana. Wypłata opłaty za wynik następuje w okresach rocznych, odpowiadających latom kalendarzowym, w ramach tzw. rocznej krystalizacji. Dodatkowo część rezerwy na opłatę za wynik, proporcjonalna do umarżanych jednostek uczestnictwa, jest przeksięgowywana każdego dnia wyceny w zobowiązania Subfunduszu.

rachunek nabyć

57 1880 0009 0000 0013 0051 3005

minimalna pierwsza wpłata

500 PLN

minimalna kolejna wpłata

250 PLN

rekomendowany czas inwestycji

5 lat

Poziom ryzyka

Prezentowany wskaźnik ryzyka pochodzi z dokumentu zawierającego kluczowe informacje.



Dane na 29.05.2026

Infolinia: 801 350 000
rockbridge.pl

Ryzyka

Rockbridge TFI stale dokłada należytych starań, aby minimalizować ryzyka związane z inwestycją w fundusze, decydując się na inwestycję weź pod uwagę ryzyka m.in. taki jak:

- Ryzyko kredytowe:** związane z możliwością niewywiązania się ze swoich zobowiązań przez emitenta, którego instrumenty finansowe są przedmiotem lokat lub kontrahenta, z którym zawarto umowy lub transakcje na instrumentach finansowych, a także związane z możliwością nieterminowego rozliczenia transakcji zawartych przez subfundusz (ryzyko rozliczeniowe). Niewypłacalność któregokolwiek z emitentów lub kontrahentów może negatywnie wpłynąć na Wartość Aktywów Netto.
- Ryzyko rynkowe:** ryzyko zmian wartości inwestycji w wyniku zmian parametrów rynkowych, którymi w zależności od polityki inwestycyjnej funduszu mogą być np: kursy akcji lub inne instrumenty o charakterze udziałowym, poziomy stóp procentowych (ryzyko stóp procentowych), ceny towarów (ryzyko towarowe) oraz kursy walutowe (ryzyko walutowe).
- Ryzyko płynności:** związane jest z brakiem możliwości nabycia lub zbycia instrumentu finansowego bez istotnego wpływu na cenę tego instrumentu lub brakiem możliwości finansowania pozycji.
- Ryzyko dźwigni finansowej:** dźwignia finansowa występuje, gdy ekspozycja przekracza wielkość zainwestowanej kwoty. Dźwignia finansowa może powstać w następstwie zastosowania instrumentów pochodnych lub finansowania za pomocą transakcji z przyrzeczeniem odkupu. Wykorzystanie dźwigni może powodować większe wahania wyceny i w efekcie podwyższać poziom ryzyka.
- Ryzyko operacyjne:** możliwość poniesienia straty wynikającej z nieodpowiednich procesów wewnętrznych i nieprawidłowości dotyczących systemów towarzystwa, zasobów ludzkich lub wynikającej ze zdarzeń zewnętrznych (np. ryzyko przechowywania aktywów).

Słowniczek pojęć

- **Benchmark:** punkt odniesienia, do którego porównuje się wyniki inwestycyjne subfunduszu, służący do oceny efektywności zarządzania subfunduszem.
- **Buy-sell back (BSB):** transakcja, w której druga strona zobowiązuje się wobec subfunduszu do przeniesienia prawa własności papierów wartościowych w dacie uzgodnionej w warunkach transakcji w zamian za zapłatę określonej kwoty przez subfundusz, a subfundusz zobowiązuje się do zwrotnego przeniesienia prawa własności równoważnych papierów wartościowych w dacie zapadalności transakcji w zamian za zapłatę określonej kwoty przez drugą stronę.
- **Profil ryzyka:** ogólny wskaźnik ryzyka (SRI - ang. Summary Risk Indicator), który stanowi wskazówkę co do poziomu ryzyka tego subfunduszu w porównaniu z innymi produktami. Pokazuje on, jakie jest prawdopodobieństwo straty pieniędzy na produkcie z powodu zmian rynkowych lub wskutek tego, że nie mamy możliwości wypłacenia Ci pieniędzy. Profil ryzyka jest ustalany na podstawie ryzyka rynkowego (MRM - ang. Market Risk Measure) i ryzyka kredytowego (CRM - ang. Credit Risk Measure). Ze względu na swoją konstrukcję ogólny wskaźnik ryzyka nie uwzględnia wszystkich ryzyk występujących w subfunduszu. Ogólny wskaźnik ryzyka uwzględnia założenie, że będziesz inwestować w produkt przez minimalny zalecany okres utrzymywania określony dla danego produktu. Jeżeli spieniężysz inwestycję na wczesnym etapie, faktyczne ryzyko może się znacznie różnić, a zwrot może być niższy. Ogólny wskaźnik ryzyka oparty jest istotnie na danych historycznych i nie daje pewności co do przyszłych wyników. Najniższy profil ryzyka nie oznacza inwestycji wolnych od ryzyka. Ten produkt nie uwzględnia żadnej ochrony przed przyszłymi wynikami na rynku, więc możesz stracić część lub całość swojej inwestycji.

Nota prawna

Przedstawiony materiał ma charakter reklamowy, nie stanowi usługi doradztwa inwestycyjnego i nie należy go traktować jako rekomendacji inwestowania w jakiegokolwiek instrumenty finansowe. Rockbridge nie ponosi odpowiedzialności za ewentualne szkody spowodowane wykorzystaniem opinii i informacji w nim zawartych. Niniejszy materiał nie stanowi oferty w rozumieniu art. 66 Kodeksu cywilnego, jak również usługi rekomendacji dotyczących instrumentów finansowych lub ich emitentów w rozumieniu ustawy o obrocie instrumentami finansowymi, a także jest formą świadczenia doradztwa podatkowego, ani pomocy prawnej.

Inwestowanie w Subfundusze wydzielone w ramach Rockbridge Neo SFIO wiąże się z ryzykiem i nie gwarantuje realizacji założonego celu inwestycyjnego ani uzyskania określonego wyniku inwestycyjnego. Inwestor powinien liczyć się z możliwością utraty przynajmniej części zainwestowanych środków. Wyniki historyczne nie stanowią gwarancji osiągnięcia podobnych zysków w przyszłości. Jednostki uczestnictwa nie są depozytem bankowym. Inwestując w fundusze inwestycyjne uczestnik nabywa jednostki uczestnictwa tych funduszy, a nie aktywa bazowe będące przedmiotem inwestycji samego funduszu.

Fundusz może lokować powyżej 35% wartości aktywów subfunduszy w papiery wartościowe emitowane przez Skarb Państwa, Narodowy Bank Polski, a także w papiery wartościowe emitowane przez Państwo Członkowskie lub jedno z następujących państw należących do OECD innych niż Rzeczypospolita Polska: Australia, Austria, Belgia, Czechy, Dania, Finlandia, Francja, Grecja, Hiszpania, Holandia, Irlandia, Islandia, Japonia, Kanada, Korea, Luksemburg, Meksyk, Niemcy, Norwegia, Nowa Zelandia, Portugalia, Słowacja, Stany Zjednoczone Ameryki Północnej, Szwajcaria, Szwecja, Turcja, Węgry, Wielka Brytania, Włochy.

Fundusz może lokować powyżej 35% wartości aktywów subfunduszy w papiery wartościowe poręczone lub gwarantowane przez podmioty, o których mowa powyżej, przy czym łączna wartość lokat w papiery wartościowe lub instrumenty rynku pieniężnego wyemitowane przez podmiot, którego papiery wartościowe są poręczane lub gwarantowane, depozytów w tym podmiocie oraz wartość ryzyka kontrahenta wynikająca z transakcji, których przedmiotem są niewystandaryzowane instrumenty pochodne, zawartych z tym podmiotem, nie może przekroczyć 35% wartości aktywów subfunduszu.

Szczegółowe informacje dotyczące inwestowania subfundusze wydzielone w ramach Rockbridge Neo SFIO i ryzyka inwestycyjne znajdują się w prospekcie informacyjnym oraz w dokumentach zawierających kluczowe informacje, z którymi należy się zapoznać przed podjęciem ostatecznych decyzji inwestycyjnych. Informacje o pobieranych opłatach manipulacyjnych znajdują się w tabeli opłat. Wymienione dokumenty są dostępne w siedzibie Rockbridge TFI S.A. oraz na stronie internetowej www.rockbridge.pl. Zyski z inwestycji w fundusze inwestycyjne dokonywane przez osoby fizyczne podlegają opodatkowaniu podatkiem od dochodów kapitałowych.

Niezależnie od informacji zamieszczonych w materiale, przed zawarciem każdej transakcji Inwestor zobowiązany jest do określenia i oceny jej ryzyka, potencjalnych korzyści oraz ewentualnych strat, jak również w szczególności charakterystyki, konsekwencji prawnych i księgowych transakcji, konsekwencji zmieniających się czynników rynkowych oraz w sposób niezależny ocenić, czy jest w stanie sam lub po konsultacjach ze swoimi doradcami podjąć takie ryzyko.

Niniejszy materiał pochodzi od spółki Rockbridge Towarzystwo Funduszy Inwestycyjnych S.A., ul. Marszałkowska 142, 00-061 Warszawa, wpisane do rejestru przedsiębiorców Krajowego Rejestru Sądowego przez Sąd Rejonowy dla m. st. Warszawy w Warszawie, XII Wydział Gospodarczy pod nr KRS 0000002970; Kapitał zakładowy i wpłacony: 27 251 869,00 zł; NIP: 527-21-53-832, REGON 013083243

Organem nadzorującym Rockbridge TFI S.A. jest Komisja Nadzoru Finansowego, ul. Piękna 20, 00-549 Warszawa.