

CHARAKTERYSTYKA INWESTYCJI

Food³ jest transakcją strukturyzowaną, której wyniki powiązane są z wartością cen trzech surowców rolnych: pszenicy, kukurydzy i soi (szczegółowy opis każdego z komponentów transakcji znajduje się w kolumnie obok). Transakcja Food³ została przygotowana z myślą o maksymalnym wykorzystaniu potencjału rynku surowców rolnych. Krótki (dwu i pół roczny) horyzont inwestycyjny, wysoki poziom bezpieczeństwa zaangażowanego kapitału, brak ograniczeń we wzroście Premii, efektywna podatkowo konstrukcja transakcji oraz uzależnienie wysokości zysków z transakcji od poziomu cen 3 surowców rolnych to główne zalety omawianej propozycji.

OPIS INWESTYCJI

Waluta inwestycji	PLN
Minimalna kwota inwestycyjna	100.000 zł
Forma inwestycji	Ubezpieczenie na życie i dożycie
Ubezpieczyciel	TU na Życie Europa SA
Ubezpieczający	New World Sp. z o.o.
Agent kalkulacyjny	Goldman Sachs International lub/i Société Générale (London)

Zapadalność	2,5 roku
Data wpłaty składki	do 2008-03-07
Suma ubezpieczenia na dożycie	Zwrot Kapitału*+ Premia
Podatek od dochodów kapitałowych	Nie

*Szczegółowy opis mechanizmu Zwrotu Kapitału został przedstawiony poniżej

PREMIA / ZWROT KAPITAŁU

Wartość Premii	$20\% \text{Warunek} + \text{Max} \left[0\%; \left(\text{Partycypacja} \times \left(\frac{\text{Koszyk}_t}{\text{Koszyk}_0} - 1 \right) \right) \right]$
Partycypacja	50% - 90%
Partycypacja efektywna*	61,73% - 111,11%
Koszyk	1/3 Pszenica, 1/3 Kukurydza, 1/3 Soja
Koszyk ₀	wartość Koszyka w dniu 2008-03-14
Koszyk _t	wartość Koszyka w dniu 2010-09-13
Warunek	Ceny wszystkich składników Koszyka wyższe w dniu 2010-09-13 od cen tych składników w dniu 2008-03-14
Zwrot Kapitału	110% wpłaconej składki, w przypadku kiedy cena żadnego ze składników Koszyka w trakcie trwania inwestycji nie spadnie do poziomu lub poniżej poziomu 60% wartości tej ceny z dnia 2008-03-14, 80% wpłaconej składki, w przeciwnym wypadku

*Wartość partycypacji efektywnej obrazuje efekt podatkowy dokonania takiej samej inwestycji w formie nieefektywnej podatkowo (lokata, depozyt bankowy, fundusz inwestycyjny, obligacja).

WYNIKI HISTORYCZNE

Do wycień zwrótu Indeksu oraz oszacowania hipotetycznej wartości Premii, użyto dostępnych danych z zakresu od 2004-07-18 do 2008-01-02. Dla celów porównawczych, dane zostały ubrutnowione. Wyniki wycień dotyczących hipotetycznej wartości Premii prezentowane są, przy założeniu ustalenia wskaźnika partycypacji na poziomie 90%.

Średnia wartość zwrotu	110,51%
Maksymalna wartość zwrotu	161,48%
Minimalna wartość zwrotu	39,52%

Przedstawione wycień nie powinny być interpretowane jako gwarancja uzyskania jakiegokolwiek stopy zwrotu z omawianej inwestycji w przyszłości. W wyniku kształtowania się wartości rynkowych inwestor powinien liczyć się z możliwością wypłaty Premii na poziomie 0% i w konsekwencji zwrotem jedynie 100% wartości zainwestowanego kapitału. Jedynym wiążącym dokumentem są warunki ubezpieczenia, dostępne na stronie internetowej www.nwai.pl i w siedzibie New World Sp. z o.o..

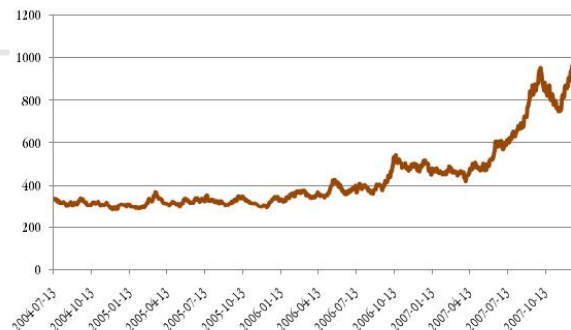
WYŁĄCZENIE ODPOWIEDZIALNOŚCI

Niniejsza propozycja nie stanowi oferty w rozumieniu art. 66 Kodeksu cywilnego. Ma ona charakter wyłączenia informacji. Działając pod marką New World Alternative Investments, New World Spółka z ograniczoną odpowiedzialnością (dalej New World) nie świadczy doradztwa w związku z zawieraniem transakcjami ani nie udziela porad inwestycyjnych lub rekomendacji zawarcia transakcji, co oznacza, że udzielone informacje nie mają charakteru porady inwestycyjnej lub rekomendacji. Ostateczna decyzja zawarcia transakcji należy wyłącznie do Klienta. New World nie występuje w roli pośrednika ani przedstawiciela. Przed zawarciem jakiegokolwiek transakcji Klient powinien, nie opierając się na informacjach przekazanych przez New World, określić ryzyko transakcji, potencjalne korzyści oraz straty z nią związane, jak również w szczególności charakterystykę, konsekwencje prawne, podatkowe i księgowo-transakcyjne, konsekwencje zmieniających się czynników rynkowych oraz w sposób niezależny ocenić, czy jest w stanie sam lub po konsultacjach ze swoimi doradcami podjąć ryzyko transakcyjne. New World nie ponosi żadnej odpowiedzialności za ewentualne szkody jakie może ponieść Klient w wyniku zawarcia transakcji. Niniejszy dokument i jego treść stanowią własność New World. Kopiowanie i rozpowszechnianie niniejszego dokumentu w całości lub w części jest w szczególności bezwzględnie obowiązuje zgodnie z przepisami prawa.



Prognozy cen Goldman Sachs (wg raportu z dnia 2008-01-18)

W dniu raportu	962,5 cent/bu
3M	920 cent/bu
6M	1000 cent/bu
12M	850 cent/bu

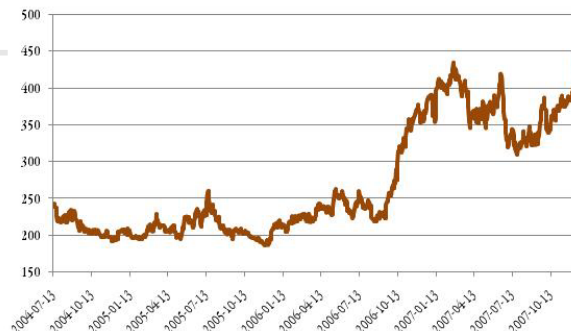


Ceny pszenicy (cent/bu), Źródło: Goldman Sachs



Prognozy cen Goldman Sachs (wg raportu z dnia 2008-01-18)

W dniu raportu	498,3 cent/bu
3M	580 cent/bu
6M	650 cent/bu
12M	600 cent/bu

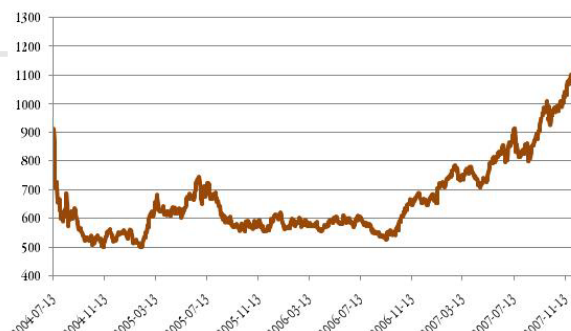


Ceny kukurydzy (cent/bu), Źródło: Goldman Sachs



Prognozy cen Goldman Sachs (wg raportu z dnia 2008-01-18)

W dniu raportu	1264 cent/bu
3M	1430 cent/bu
6M	1560 cent/bu
12M	1450 cent/bu



Ceny soi (cent/bu), Źródło: Goldman Sachs

Ceny pszenicy, pomimo, iż znajdują się obecnie na historycznie najwyższych, nominalnych poziomach, (cena bieżąca znajduje się na poziomie dwukrotności średniej ceny za ostatnie 25 lat), w ujęciu realnym (a więc po uwzględnieniu inflacji), są wciąż sporo poniżej historycznych maksimów. Częściowo za wysokie ceny pszenicy w ostatnich latach, odpowiada zmniejszenie jej plantacji w Ameryce Północnej (farmerzy wolą produkować bardziej dochodową kukurydzą). Światowe zapasy pszenicy znajdują się na najniższych poziomach od lat 70tych XX wieku, a konieczność ich odbudowy stwarza dodatkowy popyt, który w krótkim okresie może potęgować dynamikę wzrostu cen.

KUKURYDZA

Kukurydza jest towarem, który poza szerokim wykorzystaniem spożywczym, w największym stopniu znajduje swoje zastosowanie w przemyśle. Stany Zjednoczone - największy na świecie eksporter netto kukurydzy wykorzystują obecnie przy produkcji biopaliw więcej kukurydzy niż eksportują. Wzrost cen kukurydzy i rządowy program subsydiowania produkcji biopaliw doprowadził do zmiany stylu produkcji farmerów w USA, którzy, kosztem innych roślin, aby odpowiedzieć lawinowo rosnącym potrzebom popytowym zwiększają powierzchnie plantacji kukurydzy. Wzrost cen kukurydzy, będącej również jednym z głównych składników pasz zwierzęcych, prowadzi pośrednio do wzrostu cen innych towarów rolnych.

SOJA

Soja jest jednym z ostatnich towarów, których ceny wzrosły w odpowiedzi na szok popytowy w sektorze towarów rolnych. Silny popyt konsumpcyjny i brak możliwości skokowego zwiększenia popytu Surowca stoją u podstaw większości prognoz, zakładających utrzymanie wysokich cen soi w najbliższym okresie. Wg The Economist nawet tak silne impulsy popytowe jak ostatnie wzrosty cen soi, nie są w stanie skłonić producentów towarów rolnych do równie silnego zwiększenia podaży poszukiwanego surowca. Wzrost cen danego surowca o 10% prowadzi jedynie do zwiększenia arealu produkcyjnego o 1-2%. Podobnie jak w przypadku pszenicy dodatkową podaż ogranicza rosnący udział produkcji kukurydzy, sezonowość upraw, jak i silne uzależnienie zbiorów od klimatu.