

Cele funduszu i polityka inwestycyjna

Fundusz dąży do zapewnienia wzrostu wartości kapitału poprzez inwestycje w akcje spółek z całego świata, które pomagają w przejściu na zrównoważone dostarczanie żywności oraz wody i które zarządzający inwestycjami uznaje za inwestycje zrównoważone.

Powyżej podano cel inwestycyjny funduszu. Więcej informacji na temat polityki inwestycyjnej funduszu znajduje się w KID.

Celem funduszu są zrównoważone inwestycje w rozumieniu art. 9 rozporządzenia (UE) 2019/2088 w sprawie ujawniania informacji związanych ze zrównoważonym rozwojem w sektorze usług finansowych („SFDR”).

Na następnej stronie przedstawiono istotne ryzyka związane z inwestowaniem w ten fundusz i przed podjęciem jakichkolwiek inwestycji należy je starannie rozważyć. Wyniki osiągnięte w przeszłości nie stanowią gwarancji ich powtórzenia w przyszłości. Wartość inwestycji i dochód z nich może zarówno spaść, jak i wzrosnąć, a inwestorzy mogą nie odzyskać pierwotnie zainwestowanych kwot. Zmiany kursu walutowego mogą powodować zarówno spadek, jak i wzrost wartości inwestycji. Dane dotyczące wyników nie uwzględniają ewentualnych prowizji i kosztów naliczanych przy emisji i umarzeniu jednostek uczestnictwa lub udziałów danego funduszu.

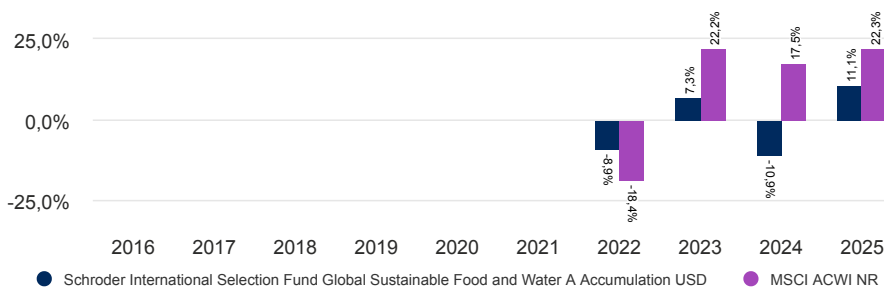
Wynik klasy jednostki (%)

Skumulowane wyniki	1 miesiąc	3 miesiące	Od początku roku	1 rok	3 lata	5 lat	Od uruchomienia
Klasa tytułu uczestnictwa	-0,8	-3,7	4,3	7,5	8,2	-	2,9
Wskaźnik porównawczy	5,2	7,5	12,1	30,3	82,9	-	71,3

Wyniki w poprzednich latach	Maj 16 - Maj 17	Maj 17 - Maj 18	Maj 18 - Maj 19	Maj 19 - Maj 20	Maj 20 - Maj 21	Maj 21 - Maj 22	Maj 22 - Maj 23	Maj 23 - Maj 24	Maj 24 - Maj 25	Maj 25 - Maj 26
Klasa tytułu uczestnictwa	-	-	-	-	-	-	-5,5	3,8	-3,1	7,5
Wskaźnik porównawczy	-	-	-	-	-	-	0,9	23,6	13,7	30,3

Wyniki w latach kalendarzowych	2016	2017	2018	2019	2020	2021	2022	2023	2024	2025
Klasa tytułu uczestnictwa	-	-	-	-	-	-	-8,9	7,3	-10,9	11,1
Wskaźnik porównawczy	-	-	-	-	-	-	-18,4	22,2	17,5	22,3

Wyniki w ciągu 10 lat (%)



Ratingi i akredytacja



Szczegółowe informacje na temat przedstawionych powyżej ikon można znaleźć w rozdziale Informacje o źródłach i ratingach.

Fakty dotyczące funduszu

Zarządzający funduszem	Alex Monk Mark Lacey
Fundusz zarządzany od	05.10.2021 ; 05.10.2021
Instytucja zarządzająca funduszem	Schroder Investment Management (Europe) S.A.
Miejsce notyfikacji	Luksemburg
Data startu funduszu	05.10.2021
Data startu klasy jednostek	05.10.2021
Waluta bazowa funduszu	USD
Waluta klasy tytułu uczestnictwa	USD
Aktywa funduszu (Mln)	USD 53,15
Liczba pozycji	42
Wskaźnik porównawczy	MSCI ACWI NR
WAN jednostki	USD 102,9060
Częstotliwość obrotu	Codziennie
Częstotliwość dystrybucji	Brak dystrybucji

Opłaty i koszty

Maksymalna opłata wstępna	5,00%
Koszty bieżące	1,89%
Opłata z tytułu umorzenia	0,00%

Szczegóły zakupu

Minimalna kwota pierwszej subskrypcji	USD 1.000 ; EUR 1.000 lub ich bliska równowartość w jakiegokolwiek innej w pełni wymiennej walucie.
---------------------------------------	---

Czynniki ryzyka

Ryzyko związane ze zmianami klimatycznymi: Na inwestycje funduszu mogą mieć wpływ fizyczne zmiany w środowisku spowodowane zmianami klimatycznymi lub czynniki pośrednie wynikające z przejścia na gospodarkę niskoemisyjną.

Ryzyko koncentracji: Fundusz może być skoncentrowany na ograniczonej liczbie regionów geograficznych, sektorów przemysłu, rynków lub poszczególnych pozycji. Może to znacząco wpływać na wartość funduszu, zarówno ją zwiększając, jak i obniżając.

Ryzyko kontrahenta: Fundusz może mieć uzgodnienia umowne z kontrahentami. W przypadku niemożności wypełnienia przez kontrahenta swoich zobowiązań, jego suma należna funduszowi może stanowić stratę, całkowitą lub częściową.

Ryzyko walutowe: Jeśli inwestycje funduszu są denominowane w walutach innych niż waluta bazowa funduszu, fundusz może stracić na wartości w wyniku zmian kursów wymiany walut (kursów walut). Jeśli inwestor posiada klasę jednostek uczestnictwa w walucie innej niż waluta bazowa funduszu, inwestorzy mogą być narażeni na straty w wyniku zmian kursów walut.

Ryzyko instrumentów pochodnych: Instrumenty pochodne, które są instrumentami finansowymi czerpiącymi wartość z aktywów bazowych, mogą być wykorzystywane do efektywnego zarządzania portfelem. Instrument pochodny może nie przynosić wyników zgodnych z oczekiwaniami, co może skutkować stratami większymi niż koszt instrumentu pochodnego oraz wygenerowaniem straty dla funduszu.

Ryzyko płynności: W trudnych warunkach rynkowych fundusz może nie być w stanie sprzedać papieru wartościowego za jego pełną wartość lub może nie być w stanie w ogóle go sprzedać. To może wpłynąć na wyniki i spowodować, że fundusz odroczy lub zawiesi umarzenie swoich jednostek uczestnictwa, co oznacza, że inwestorzy mogą nie mieć natychmiastowego dostępu do swoich aktywów.

Ryzyko rynkowe: Wartość inwestycji może rosnąć lub spadać, a inwestor może nie odzyskać kwoty pierwotnie zainwestowanego kapitału.

Ryzyko operacyjne: Procesy operacyjne, w tym procesy związane z przechowywaniem aktywów, mogą zakończyć się niepowodzeniem. Może to skutkować stratami dla funduszu.

Ryzyko związane ze stopą zwrotu: Cele inwestycyjne wyrażają zamierzony wynik, ale nie ma pewności, że taki wynik zostanie osiągnięty. W zależności od warunków rynkowych i otoczenia makroekonomicznego cele inwestycyjne mogą stać się trudniejsze do osiągnięcia.

Ryzyko związane ze zrównoważonym rozwojem: Fundusz ma na celu zrównoważone inwestycje. Oznacza to, że może posiadać ograniczoną ekspozycję na niektóre przedsiębiorstwa, gałęzie przemysłu lub sektory i może zrezygnować z pewnych możliwości inwestycyjnych lub zbywać niektóre posiadane aktywa, które nie są zgodne z kryteriami zrównoważonego rozwoju określonymi przez zarządzającego inwestycjami. Fundusz może inwestować w przedsiębiorstwa, które nie odzwierciedlają przekonań i wartości konkretnego inwestora.

Kody

ISIN	LU2380233275
Bloomberg	SCFAWAU LX
SEDOL	BMW71S7

Ogólny wskaźnik ryzyka (SRI)

NIŻSZE RYZYKO

Potencjalnie niższe nagrody

WYŻSZE RYZYKO

Potencjalnie wyższe nagrody



Kategoria ryzyka została obliczona na podstawie historycznych danych dotyczących wyników i może nie być wiarygodnym wskaźnikiem przyszłego profilu ryzyka funduszu. Nie gwarantuje się utrzymania kategorii ryzyka funduszu na stałym poziomie. Więcej informacji na temat polityki inwestycyjnej funduszu znajduje się w KID.

Statystyki ryzyka i wskaźniki finansowe

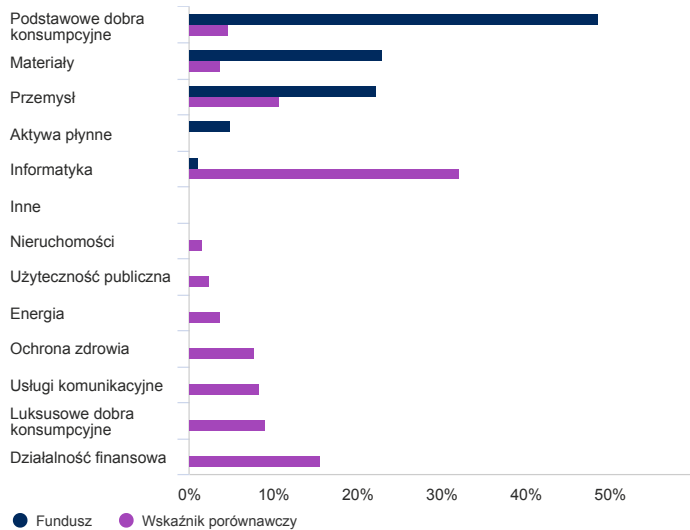
	Fundusz	Wskaźnik porównawczy
Roczna zmienność (%) (z 3 lat)	13,0	12,8
Wskaźnik Alpha (%) (3 lata)	-11,7	-
Wskaźnik Beta (3 lata)	0,6	-
Wskaźnik Sharpe'a (3 lata)	-0,1	1,3
Wskaźnik "Information ratio" (3 lata)	-1,8	-
Stopa dywidendy %	2,9	-
Cena do wartości księgowej	1,6	-
Cena do zysku	17,3	-

Źródło: Morningstar. Powyższe wskaźniki określone zostały na podstawie danych o wynikach finansowych opartych na cenie określonej w wyniku porównania cen zakupu. Przedstawione wskaźniki finansowe odnoszą się do średnich poziomów akcji zawartych odpowiednio w portfelu funduszu i w benchmarku (jeżeli o tym jest mowa).

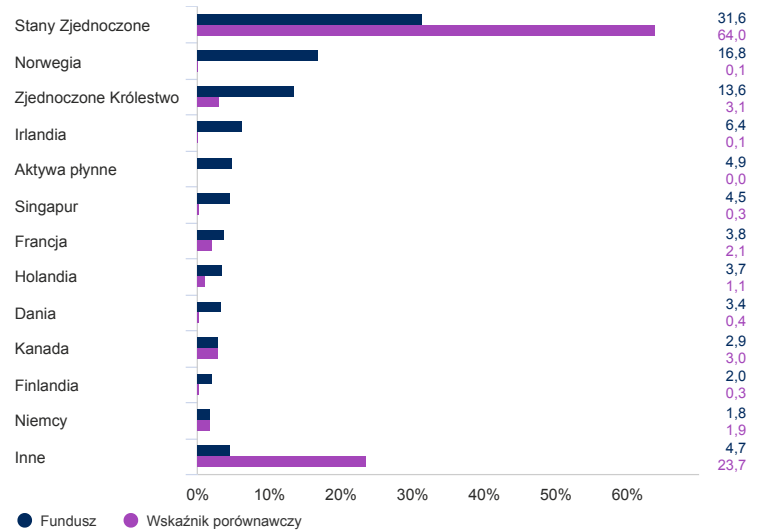
Typ klasa akumulacyjna A USD | Dane na dzień 31.05.2026

Alokacja aktywów

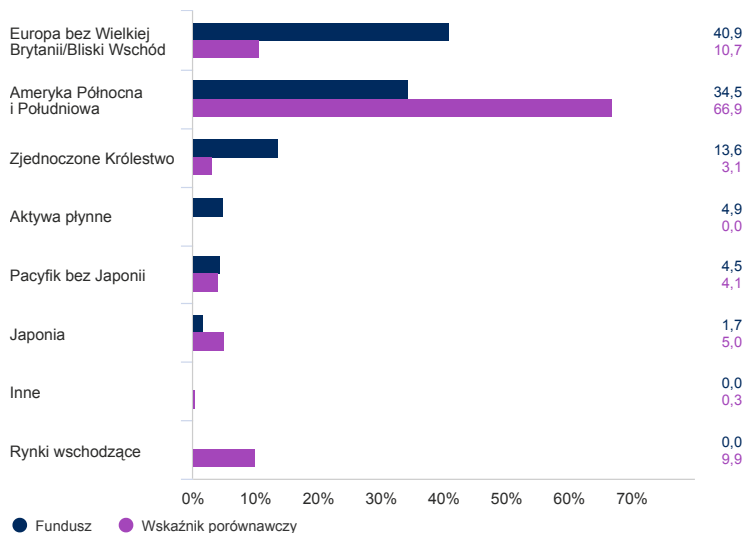
Sektor (%)



Podział geograficzny w procentach (%)



Region (%)



Top 10 pozycji (%)

Nazwa pozycji	%
Nutrien Ltd	4,7
Carrefour SA	3,8
Mowi ASA	3,8
Yara International ASA	3,6
Schouw & Co A/S	3,4
Kerry Group PLC	3,3
Glanbia PLC	3,1
Smurfit Westrock PLC	3,1
DSM-Firmenich AG	3,0
Salmar ASA	3,0

Źródło: Schroders. Główne aktywa i alokacja aktywów znajdują się na poziomie funduszy.

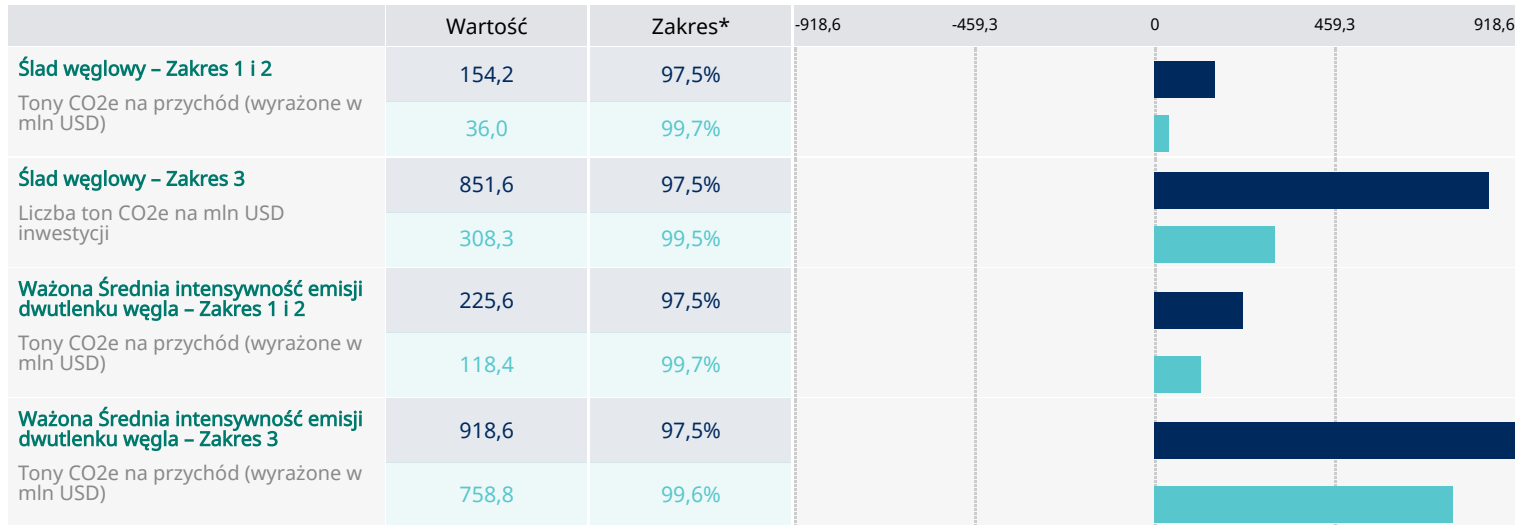
Dostępne klasy jednostek

	Typ klasa akumulacyjna A USD	Typ klasa akumulacyjna A EUR
Częstotliwość dystrybucji	Brak dystrybucji	Brak dystrybucji
ISIN	LU2380233275	LU2399670608
Bloomberg	SCFAWAU LX	SCFAWAB LX
SEDOL	BMW71S7	BLBJF55

Tablica klimatyczna

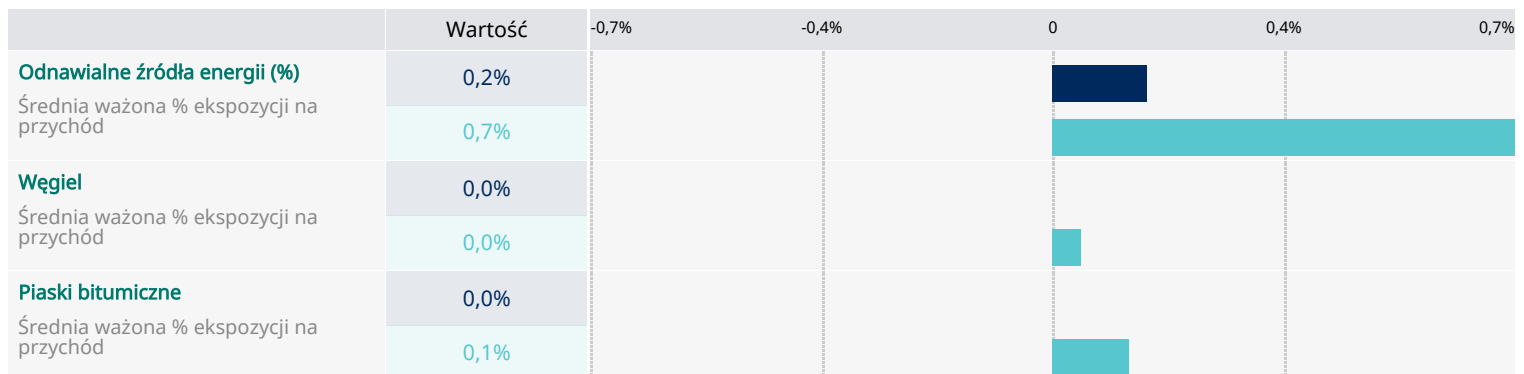
Wskaźniki Emisji Dwutlenku Węgla

● Fundusz ● Wskaźnik referencyjny



Ekspozycja Na Paliwa Kopalne

● Fundusz ● Wskaźnik referencyjny



Źródło: MSCI. Powyższe wykresy obejmują średnią ważoną intensywność emisji dwutlenku węgla (WACI), ślad węglowy oraz ekspozycję funduszu na energię, a także, w stosownych przypadkach, jego wskaźnik referencyjny. Wskaźnik WACI i ślad węglowy oparto na emisjach z zakresu 1, 2 i 3. Wskaźnik WACI mierzy intensywność emisji dwutlenku węgla w portfelu, dokonując oceny stosunku emisji względem wysokości przychodów generowanych przez bazowe spółki, w których dokonano inwestycji. Ślad węglowy normalizuje całkowitą emisję węgla portfela do jego wartości rynkowej. Podczas analizy wskaźników klimatycznych Schroders nie bierze pod uwagę aktywów neutralnych (takich jak środki pieniężne) i innych aktywów niekwalifikowalnych. Oznacza to, że Schroders sumuje emisje gazów cieplarnianych na poziomie firmy wyłącznie w oparciu o dozwolone aktywa Portfela (które, w stosownych przypadkach, są udziałami kapitałowymi i aktywami kredytowymi). Wskaźniki ekspozycji na energię oblicza się na podstawie przychodów uzyskanych z tych działań przez bazowe spółki, w których dokonano inwestycji, i ważonych przez aktywa funduszu. Ekspozycja funduszu „na węgiel” oznacza wydobycie węgla energetycznego i odzwierciedla inwestycje w spółki, których przychody z węgla są niższe od akceptowanego progu. Więcej danych na temat wykluczeń można znaleźć w informacjach dotyczących zrównoważonego rozwoju funduszy. Wszystkie wskaźniki wykorzystują zgłoszone dane spółek. W przypadku gdy dane są niedostępne, MSCI stosuje wartości szacunkowe. Wskaźnikiem referencyjnym funduszu

Pewne informacje ©2023 MSCI ESG Research LLC. Powielone za zgodą u w zakresie zrównoważonego rozwoju jest MSCI AC World (Net TR).

Typ klasa akumulacyjna A USD | Dane na dzień 31.05.2026

Działania dotyczące głównych niekorzystnych skutków

W poniższej tabeli przedstawiono niektóre z głównych niekorzystnych skutków (ang. principal adverse impacts, PAI) tego funduszu i jego wskaźnika referencyjnego (w stosownych przypadkach). PAI to omówione niżej wskaźniki, których celem jest wykazanie negatywnych skutków decyzji inwestycyjnych podejmowanych w odniesieniu do portfela funduszu dla czynników zrównoważonego rozwoju. W SFDR czynniki zrównoważonego rozwoju definiuje się jako kwestie środowiskowe, społeczne i pracownicze, poszanowanie praw człowieka oraz przeciwdziałanie korupcji i przekupstwu. Określamy również zakres, który odnosi się do odsetka danych wskaźnikowych dostępnych na koniec miesiąca w odniesieniu do bazowych aktywów funduszu oraz, w stosownych przypadkach, do wskaźnika referencyjnego.

Kategoria	Jednostka miary	Opis	Jednostka	Fundusz	Wskaźnik referencyjny
Ludzie	Zróżnicowanie płci w zarządzie	Średni stosunek liczby kobiet do liczby mężczyzn w zarządach spółek, w których dokonano inwestycji	Współczynnik (%)	38,8% Zakres*: 94,9%	33,6% Zakres*: 97,7%
	Nieskorygowana różnica w płacach kobiet i mężczyzn	Średnia nieskorygowana różnica w płacach kobiet i mężczyzn w spółkach, w których dokonano inwestycji	Współczynnik (%)	11,6% Zakres*: 97,5%	13,6% Zakres*: 95,5%
	Zasady UNGC i OECD	Udział inwestycji w spółkach niestosujących zasad monitorowania zgodności z zasadami UNGC i OECD	Współczynnik (%)	1,9% Zakres*: 99,3%	0,1% Zakres*: 99,9%
	Podmioty naruszające zasady UNGC i OECD	Udział inwestycji w spółkach, które brały udział w naruszeniach zasad UNGC i OECD	Współczynnik (%)	0,0% Zakres*: 97,5%	0,2% Zakres*: 99,9%
Planeta	Całkowity poziom emisji gazów cieplarnianych	Emisje gazów cieplarnianych – zakres 1,2 i 3	Tony CO2	50.250,6 Zakres*: 97,5%	- Zakres*: -
	Ekspozycja na nieodnawialne źródła energii	Udział źródeł nieodnawialnych w zużyciu i produkcji energii	Współczynnik (%)	71,4% Zakres*: 99,3%	58,0% Zakres*: 99,5%
	Ekspozycja na działania negatywnie oddziałujące na obszary wrażliwe pod względem różnorodności biologicznej	Udział inwestycji w spółkach, które prowadzą działalność na obszarach wrażliwych pod względem bioróżnorodności lub w pobliżu takich obszarów	Współczynnik (%)	34,1% Zakres*: 99,3%	10,6% Zakres*: 99,9%
	Ekspozycja na sektor paliw kopalnych	Udział inwestycji w spółkach z sektora paliw kopalnych	Współczynnik (%)	11,3% Zakres*: 99,3%	9,2% Zakres*: 99,9%
	Ekspozycja na spółki niepodjęjące inicjatyw z zakresu redukcji emisji dwutlenku węgla	Inwestowanie w spółki niepodjęjące inicjatyw w zakresie redukcji emisji dwutlenku węgla, zgodnych z porozumieniem paryskim	Współczynnik (%)	4,4% Zakres*: 99,3%	7,4% Zakres*: 99,9%
	Wskaźnik ilości odpadów niebezpiecznych	Odpady niebezpieczne spółek, w których dokonano inwestycji, na milion zainwestowanych EUR	Tony metryczne/mln €	1,1 Zakres*: 97,5%	3,7 Zakres*: 99,9%
	Intensywność zużycia energii	Zużycie energii w GWh w przeliczeniu na milion EUR przychodów spółek, w których dokonano inwestycji	GWh/mln €	1,0 Zakres*: 99,3%	0,4 Zakres*: 99,9%
	Emissions to water	Emisja substancji (w tonach) do wody przez spółki, w których dokonano inwestycji, na milion zainwestowanych EUR	Tony metryczne/mln €	0,1 Zakres*: 29,6%	0,0 Zakres*: 11,5%

Źródło: MSCI: Agregacja metryk na poziomie benchmarku została obliczona przez Schroders, a nie przez MSCI: Używany benchmark to MSCI AC World (Net TR).

Pewne informacje ©2025 MSCI ESG Research LLC. Powielone za zgodą.

Informacje kontaktowe

Schroder Investment Management (Europe) S.A.
5, rue Höhenhof
Sennigerberg
Luksemburg
L-1736
Tel: +352 341 342 202
Fax: +352 341 342 342

Uzyskał on zezwolenie z Financial Conduct Authority, który to organ jest organem regulacyjnym.

Informacje o zmianach dotyczących zarządzającego funduszem, celu inwestycyjnego, wskaźnika referencyjnego i transakcji kapitałowych

Wskaźniki referencyjne: (jeśli dotyczy) Niektóre różnice w wynikach między funduszem a wskaźnikiem referencyjnym mogą wynikać z faktu, że wyniki funduszu są obliczane w innym punkcie wyceny niż wskaźnik referencyjny. Fundusz nie jest zarządzany w odniesieniu do wskaźnika referencyjnego. Porównawczy wskaźnik referencyjny został wybrany, ponieważ zarządzający inwestycjami uważa, że wskaźnik referencyjny jest odpowiedni do celów porównania wyników, biorąc pod uwagę cel inwestycyjny i politykę inwestycyjną Funduszu.

Informacje o źródłach i ratingach

Rating MSCI ESG Research: Stworzony przez MSCI ESG Research na „dzień sprawozdawczy”. Metryki i ratingi funduszy MSCI ESG Research LLC („MSCI ESG”) („Informacje”) dostarczają danych dotyczących ochrony środowiska, polityki społecznej i ładu korporacyjnego w odniesieniu do bazowych papierów wartościowych w ponad 31 000 funduszach inwestycyjnych typu multi-asset oraz wzajemnych funduszach inwestycyjnych typu ETF na całym świecie. MSCI ESG jest doradcą inwestycyjnym autoryzowanym na mocy amerykańskiej ustawy o doradcach inwestycyjnych z 1940 r. (U.S. Investment Advisers Act). Materiały MSCI ESG nie zostały przedłożone ani nie otrzymały zatwierdzenia amerykańskiej Komisji Papierów Wartościowych i Giełd ani żadnego innego organu nadzorującego. Żadna z podanych „Informacji” nie stanowi oferty kupna lub sprzedaży, promocji lub rekomendacji dla jakichkolwiek papierów wartościowych, instrumentu finansowego, produktu lub strategii handlowej, ani nie powinna być traktowana jako wskazanie lub gwarancja przyszłych wyników, analiz, prognoz lub przewidywań. „Informacje” nie powinny być wykorzystywane do określania, które papiery wartościowe należy kupić lub sprzedać, ani kiedy je kupić lub sprzedać. „Informacje” są dostarczane „takie, jakie są”, a użytkownik tych informacji przyjmuje na siebie całe ryzyko związane z ich wykorzystaniem lub zezwoleniem wydanym na ich podstawie. Aby uzyskać więcej informacji, przejdź do

[Dalsze informacje na temat ocen MSCI ESG.](#)

Autorskie narzędzia firmy Schroders, w tym SustainEx, mogą nie obejmować każdorazowo wszystkich aktywów funduszu, w którym to przypadku Schroders może stosować szereg alternatywnych metod oceny odpowiedniego aktywów funduszu. Ponadto niektóre rodzaje aktywów (takie jak środki pieniężne i niektóre równoważne papiery wartościowe) są traktowane jako neutralne i dlatego nie są uwzględniane przez nasze autorskie narzędzia. Inne rodzaje aktywów, takie jak indeksy akcji i instrumenty pochodne na indeksy akcji, nie mogą być brane pod uwagę w naszych autorskich narzędziach; w przeciwnym wypadku zostałyby wyłączone z wyniku produktu w zakresie zrównoważonego rozwoju. Wyniki SustainEx pokazują dane na koniec miesiąca. W przypadku gdy fundusz utrzymuje wyższy ogólny wynik w zakresie zrównoważonego rozwoju niż jego wskaźnik w zakresie zrównoważonego rozwoju oparty na systemie ratingowym zarządzającego inwestycjami, oznacza to, że średni ważony wynik funduszu w SustainEx w poprzednim okresie sześciu miesięcy będzie wyższy niż wynik wskaźnika w SustainEx w tym samym okresie, na podstawie danych na koniec miesiąca. W przypadku gdy fundusz utrzymuje dodatni wynik w zakresie zrównoważonego rozwoju oparty na systemie ratingowym zarządzającego inwestycjami, oznacza to, że średni ważony wynik funduszu w SustainEx w poprzednim okresie sześciu miesięcy będzie wyższy od zera w tym samym okresie na podstawie danych na koniec miesiąca, a wszelkie porównania z wynikiem wskaźnika tego funduszu zawarto tu wyłącznie w celach informacyjnych i orientacyjnych. W przypadku gdy fundusz ma inne kryteria zrównoważonego rozwoju, średni ważony wynik funduszu w SustainEx w porównaniu z wynikiem wskaźnika przedstawiono tu wyłącznie w celach informacyjnych i orientacyjnych.

* Zakres, który odnosi się do odsetka danych wskaźnikowych dostępnych na koniec miesiąca w odniesieniu do bazowych aktywów funduszu i poziomu referencyjnego (zależnie od przypadku).

Źródło wszystkich danych dotyczących wyników, o ile nie określono inaczej: Morningstar, porównanie cen zakupu, reinwestowany dochód netto, po potrąceniu opłat.

Rating Morningstar: © Morningstar 2025. Wszelkie prawa zastrzeżone. Informacje zawarte w niniejszym dokumencie: (1) są własnością Morningstar lub podmiotów dostarczających treści firmie Morningstar; (2) nie mogą być kopiowane ani rozpowszechniane, i (3) nie udziela się gwarancji co do ich dokładności, kompletności i aktualności. Spółka Morningstar i jej dostawcy treści nie odpowiadają za szkody ani straty wynikające z wykorzystania takich informacji. Wyniki osiągnięte w przeszłości nie gwarantują przyszłych rezultatów. Aby uzyskać więcej informacji, przejdź do

[Dalsze informacje na temat ocen Morningstar.](#)

Ważne informacje

Koszty

Niektóre koszty związane z inwestycją w fundusz mogą być poniesione w innej walucie niż waluta inwestycji. Koszty te mogą ulec zwiększeniu lub zmniejszeniu w wyniku wahań kursów walut i kursów wymiany.

Jeśli w przypadku tego funduszu ma zastosowanie opłata za wyniki, informacje na temat modelu oraz metod obliczania tej opłaty można znaleźć w prospekcie informacyjnym funduszu. Informacje te obejmują opis metodyki przyjętej do obliczania opłaty za wyniki, terminy uiszczania tej opłaty oraz szczegóły dotyczące sposobu obliczania opłaty za wyniki w odniesieniu do jej wskaźnika referencyjnego, który może różnić się od wskaźnika referencyjnego celu inwestycyjnego lub polityki inwestycyjnej funduszu.

Więcej informacji na temat kosztów i opłat związanych z inwestycją można znaleźć w dokumentach ofertowych i raporcie rocznym funduszu.

Informacje ogólne

Żadnych informacji zawartych w niniejszym dokumencie nie należy interpretować jako doradztwa i dlatego informacje te nie stanowią rekomendacji do zakupu lub sprzedaży jednostek uczestnictwa. Inwestycja w Schroder International Selection Fund („Spółka”) pociąga za sobą rodzaje ryzyka, które są w pełni opisane w prospekcie. Zapisów na tytuły uczestnictwa Spółki można dokonywać jedynie na podstawie ostatniego dostępnego prospektu i dokumentu zawierającego kluczowe informacje (KID) oraz ostatniego zbadanego sprawozdania rocznego (i kolejnego niezbadanego sprawozdania półrocznego, jeżeli zostało ono opublikowane), których egzemplarze można otrzymać bezpłatnie ze spółki Schroder Investment Management (Europe) S.A. Inwestycja dotyczy nabycia akcji Spółki, a nie aktywów bazowych. Spółka jest podmiotem typu Société d'Investissement à Capital Variable (SICAV) z siedzibą w Luksemburgu, została utworzona na czas nieokreślony i jest skoordynowana w odniesieniu do przepisów europejskich oraz spełnia kryteria dla przedsiębiorstw zbiorowego inwestowania w zbywalne papiery wartościowe (UCITS). Dokumenty KID są dostępne w języku bułgarskim, czeskim, duńskim, holenderskim, angielskim, francuskim, fińskim, niemieckim, greckim, węgierskim, islandzkim, łotewskim, litewskim, norweskim, polskim, portugalskim, rumuńskim, słowackim, hiszpańskim i szwedzkim, a prospekt emisyjny jest dostępny bezpłatnie w języku angielskim, flamandzkim, francuskim, niemieckim i hiszpańskim na stronie www.eifs.lu/schroders. Dostępność dokumentów KID w tych językach zależy od rejestracji funduszu w danej jurysdykcji. W przypadku Polski Dokumenty zawierające kluczowe informacje (KID) można uzyskać bezpłatnie w języku polskim i inne dokumenty w języku angielskim pod następującym adresem: www.eifs.lu/schroders. Spółka jest zarejestrowanym w Luksemburgu przedsiębiorstwem zbiorowego inwestowania w zbywalne papiery wartościowe i działa w Polsce zgodnie z ustawą z dnia 27 maja 2004 r. o funduszach inwestycyjnych i zarządzaniu alternatywnymi funduszami inwestycyjnymi (Dz.2004 nr 146 poz. 1546 z późniejszymi zmianami). W zależności od obowiązujących zobowiązań podatkowych inwestor może być zobowiązany do zapłaty podatku bezpośrednio od dochodu uzyskanego z inwestycji w tytuły uczestnictwa funduszu. Schroders może w dowolnym momencie podjąć decyzję o zaprzestaniu dystrybucji subfunduszy w dowolnym kraju EOG, przy czym informacja o takim zamiarze zostanie opublikowana na naszej stronie internetowej zgodnie z obowiązującymi wymogami prawnymi. Celem funduszu są zrównoważone inwestycje w rozumieniu art. 9 rozporządzenia (UE) 2019/2088 w sprawie ujawniania informacji związanych ze zrównoważonym rozwojem w sektorze usług finansowych („SFDR”). Informacje na temat aspektów funduszu związanych ze zrównoważonym rozwojem dostępne są na stronie [Informacje o prawach inwestorów można znaleźć w języku bułgarskim, czeskim, holenderskim, angielskim, francuskim, niemieckim, greckim, węgierskim, włoskim, polskim, portugalskim, słowackim, hiszpańskim i szwedzkim na stronie](https://www.schroders.com/en/global/individual/all-eu-sites/Wszelkie%20odniesienia%20do%20regionów/%20krajów/%20sektorów/%20giełd/%20papierów%20wartościowych%20mają%20jedynie%20charakter%20informacyjny%20i%20nie%20stanowią%20rekomendacji%20w%20zakresie%20zakupu%20lub%20sprzedaży%20instrumentów%20finansowych%20ani%20przyjęcia%20konkretnej%20strategii%20inwestycyjnej.%20Wyniki%20osiągnięte%20w%20przeszłości%20nie%20stanowią%20gwarancji%20ich%20powtórzenia%20w%20przyszłości.%20Wartość%20inwestycji%20i%20dochód%20z%20nich%20może%20zarówno%20spaść,%20jak%20i%20wzrosnąć,%20a%20inwestorzy%20mogą%20nie%20odzyskać%20pierwotnie%20zainwestowanych%20kwot.%20Zmiany%20kursu%20walutowego%20mogą%20powodować%20zarówno%20spadek,%20jak%20i%20wzrost%20wartości%20inwestycji.%20Dane%20dotyczące%20wyników%20nie%20uwzględniają%20ewentualnych%20prowizji%20i%20kosztów%20naliczanych%20przy%20emisji%20i%20umarzaniu%20jednostek%20uczestnictwa%20lub%20udziałów%20danego%20funduszu.%20Schroders%20wyraził%20w%20niniejszym%20dokumencie%20swoje%20własne%20poglądy%20i%20opinie,%20które%20mogą%20ulec%20zmianie.%20Informacje%20zawarte%20w%20niniejszym%20dokumencie%20uważa%20się%20za%20wiarygodne,%20jednak%20nie%20gwarantuje%20się%20ich%20dokładności%20i%20kompletności.%20W%20przypadku%20odniesień%20do%20danych%20osób%20trzech%20dane%20te%20podlegają%20prawom%20danego%20dostawcy%20i%20nie%20mogą%20być%20powielane%20ani%20wykorzystywane%20bez%20uprzedniej%20zgody.%20Ani%20Schroders,%20ani%20żaden%20dostawca%20danych%20nie%20ponosi%20odpowiedzialności%20za%20ich%20wykorzystanie.%20©%20Morningstar%202025.%20Wszelkie%20prawa%20zastrzeżone.%20Informacje%20zawarte%20w%20niniejszym%20dokumencie:%20(1)%20są%20własnością%20firmy%20Morningstar%20lub%20jej%20dostawców%20treści;%20(2)%20nie%20mogą%20być%20kopiowane%20ani%20rozpowszechniane;%20a%20(3)%20ich%20dokładność,%20kompletność%20i%20terminowość%20nie%20jest%20gwarantowana.%20Firma%20Morningstar%20ani%20współpracujący%20z%20nią%20dostawcy%20treści%20nie%20ponoszą%20odpowiedzialności%20za%20szkody%20lub%20straty%20wynikające%20z%20działań%20opartych%20na%20tych%20informacjach.%20Wyniki%20historyczne%20nie%20są%20gwarancją%20przyszłych%20wyników.</p></div><div data-bbox=)

<https://www.schroders.com/en/global/individual/summary-of-investor-rights/> **Indeks MSCI:** Źródło: MSCI. Informacje MSCI mogą być wykorzystywane jedynie na użytek wewnętrzny, nie mogą być powielane ani ponownie rozpowszechniane w jakiegokolwiek formie oraz nie mogą być wykorzystywane jako podstawa lub składnik jakichkolwiek instrumentów finansowych bądź produktów ani indeksów. Żadna z informacji MSCI nie ma stanowić porady inwestycyjnej ani zalecenia dotyczącego podejmowania (lub powstrzymywania się od podejmowania) jakiegokolwiek decyzji inwestycyjnej i nie można się na niej opierać jako takiej. Historyczne dane i analizy nie powinny być traktowane jako wskazówka lub gwarancja jakiegokolwiek przyszłej analizy wyników, prognozy lub przewidywań. Informacje pochodzące od MSCI przekazuje się w ich aktualnej postaci bez jakichkolwiek gwarancji, a użytkownik takich informacji przyjmuje całość ryzyka związanego z wykorzystaniem takich informacji. MSCI, każda z jej jednostek powiązanych oraz każda inna osoba zaangażowana lub związana z procesem kompilacji, obliczania lub przygotowania wszelkich informacji MSCI (łącznie dalej zwane „Stronami MSCI”) niniejszym w sposób wyraźny wyłącza wszelkie gwarancje (w tym między innymi wszelkie gwarancje oryginalności, dokładności, kompletności, terminowości, braku naruszenia praw, zgodności z przeznaczeniem oraz przydatności do określonego celu) w zakresie wszelkich takich informacji. Bez ograniczania ogólności któregokolwiek z powyższych zapisów, w żadnym wypadku Strona MSCI nie będzie ponosić jakiegokolwiek odpowiedzialności za wszelkie bezpośrednie, pośrednie, szczególne i uboczne szkody ani odszkodowania z nawiązką ani szkody wynikowe (w tym między innymi za utratę zysków) ani wreszcie za żadne inne szkody i odszkodowania. (www.msci.com)

Niniejszy dokument został wydany przez Schroder Investment Management (Europe) S.A., 5 Heienhaff, L-1736 Senningerberg, Luksemburg. R.C.S. Luksemburg: B 37.799. Firma Schroders będzie administratorem Państwa danych osobowych. Informacje na temat sposobów, w jaki firma Schroders może przetwarzać Państwa dane osobowe zawiera Polityka Prywatności firmy dostępna pod adresem <https://www.schroders.com/en/global/individual/footer/privacy-statement/>. Gdyby Państwo nie mieli dostępu do podanej strony internetowej, to możemy dostarczyć ją na Państwa życzenie. Ze względów bezpieczeństwa komunikacja może być nagrywana lub monitorowana.