

Cele funduszu i polityka inwestycyjna

Fundusz dąży do zapewnienia dodatniego zwrotu po potrąceniu opłat w okresie trzech lat poprzez inwestycje w akcje europejskich spółek spełniających ustalone przez zarządzającego inwestycjami kryteria z zakresu zrównoważonego rozwoju.

Powyżej podano cel inwestycyjny funduszu. Więcej informacji na temat polityki inwestycyjnej funduszu znajduje się w KID.

Fundusz ma aspekt środowiskowy lub społeczny (w rozumieniu art. 8 rozporządzenia w sprawie ujawniania informacji związanych ze zrównoważonym rozwojem w sektorze usług finansowych (SFDR)).

Oznacza to, że fundusz utrzymuje wyższy ogólny wynik w zakresie zrównoważonego rozwoju niż wskaźnik referencyjny zrównoważonego rozwoju w oparciu o system ratingowy zarządzającego inwestycjami.

Na następnym stronie przedstawiono istotne ryzyka związane z inwestowaniem w ten fundusz i przed podjęciem jakichkolwiek inwestycji należy je starannie rozważyć. Wyniki osiągnięte w przeszłości nie stanowią gwarancji wyników przyszłych i mogą nie zostać powtórzone. Wartość inwestycji oraz dochody z ich tytułu mogą zarówno spadać, jak i rosnać, a inwestorzy mogą nie odzyskać kwoty pierwotnie zainwestowanego kapitału. Zmiany w kursach wymiany walut mogą spowodować zarówno spadek, jak i wzrost wartości inwestycji. Dane dotyczące wyników nie uwzględniają ewentualnych prowizji i kosztów naliczanych w przypadku emisji i umorzenia jednostek uczestnictwa któregośkolwiek funduszu.

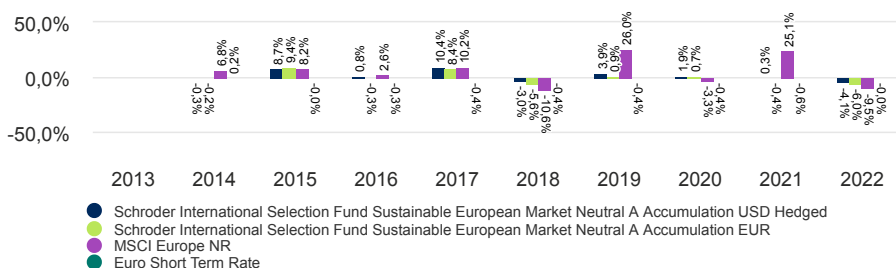
Wynik klasy jednostki (%)

Skumulowane wyniki	1 miesiąc	3 miesiące	Od początku roku	1 rok	3 lata	5 lat	10 lat
Zabezpieczone względem USD	2,2	3,9	3,4	3,1	0,1	4,3	34,1
Niezabezpieczone względem EUR	2,0	3,4	2,6	0,6	-3,8	-4,9	18,4
Wskaźnik porównawczy 1	2,5	4,2	11,3	7,1	48,4	37,2	100,9
Wskaźnik porównawczy 2	0,2	0,6	0,8	1,0	-0,1	-0,8	-1,4

Wyniki w poprzednich latach	Kwi 13	Kwi 14	Kwi 15	Kwi 16	Kwi 17	Kwi 18	Kwi 19	Kwi 20	Kwi 21	Kwi 22
	- Kwi 14	- Kwi 15	- Kwi 16	- Kwi 17	- Kwi 18	- Kwi 19	- Kwi 20	- Kwi 21	- Kwi 22	- Kwi 23
Zabezpieczone względem USD	9,0	13,7	-6,9	11,8	-0,4	-2,9	7,4	-1,7	-1,2	3,1
Niezabezpieczone względem EUR	8,8	14,0	-6,4	10,1	-2,6	-5,6	4,7	-2,5	-1,9	0,6
Wskaźnik porównawczy 1	16,3	19,7	-12,1	16,7	2,4	4,6	-11,6	30,2	6,5	7,1
Wskaźnik porównawczy 2	0,2	0,1	-0,1	-0,3	-0,4	-0,4	-0,4	-0,5	-0,6	1,0

Wyniki w latach kalendarzowych	2013	2014	2015	2016	2017	2018	2019	2020	2021	2022
Zabezpieczone względem USD	-	-0,3	8,7	0,8	10,4	-3,0	3,9	1,9	0,3	-4,1
Niezabezpieczone względem EUR	-	-0,2	9,4	-0,3	8,4	-5,6	0,9	0,7	-0,4	-6,0
Wskaźnik porównawczy 1	-	6,8	8,2	2,6	10,2	-10,6	26,0	-3,3	25,1	-9,5
Wskaźnik porównawczy 2	-	0,2	-0,0	-0,3	-0,4	-0,4	-0,4	-0,4	-0,6	-0,0

Wyniki w ciągu 10 lat (%)



Ratingi i akredytacja



Szczegółowe informacje na temat przedstawionych powyżej ikon można znaleźć w rozdziale Informacje o źródłach i ratingach.

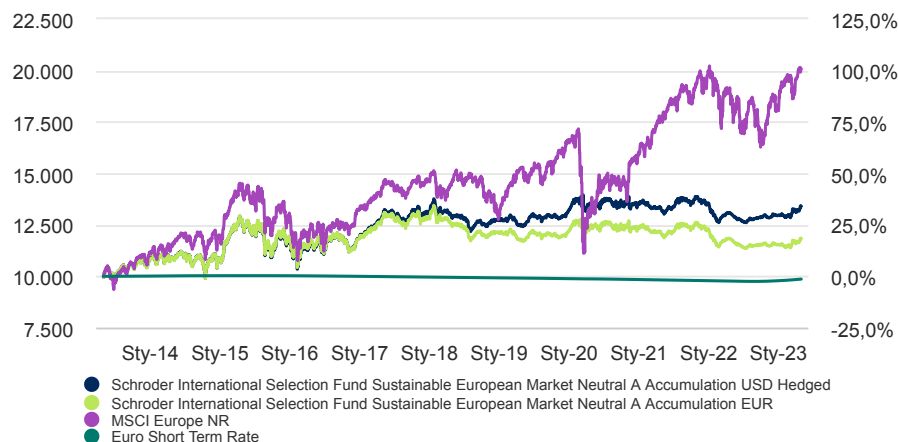
Fakty dotyczące funduszu

Zarządzający funduszem	Nick Kissack Bill Casey
Fundusz zarządzany od	15.02.2023 ; 15.02.2023
Instytucja zarządzająca funduszem	Schroder Investment Management (Europe) S.A.
Miejsce notyfikacji	Luksemburg
Data startu funduszu	07.03.2012
Data startu klasy jednostek	23.01.2013
Waluta bazowa funduszu	EUR
Waluta klasy tytułu uczestnictwa	USD
Aktywa funduszu (Mln)	EUR 22,25
Liczba pozycji	60
Wskaźnik porównawczy 1	MSCI Europe NR
Wskaźnik porównawczy 2	Euro Short Term Rate
WAN jednostki	USD 137,4977
Częstotliwość obrotu	Codziennie
Częstotliwość dystrybucji	Brak dystrybucji

Opłaty i koszty

Maksymalna opłata wstępna	5,00%
Opłata za wynik	0,00%
Metodologia kalkulacji opłaty za wynik	20% ponadprzeciętnych wyników Funduszu w odniesieniu do LIBOR 3 Months, z zastrzeżeniem zasady kroczącego maksimum (high water mark).
Koszty bieżące	1,95%
Opłata z tytułu umorzenia	0,00%

10-letni okres zwrotu USD 10.000



Wykres służy wyłącznie celom ilustracyjnym i nie odzwierciedla rzeczywistej stopy zwrotu inwestycji.

Stopa zwrotu jest obliczana według wartości ofert kupna (co oznacza, że wyniki są niezależne od wszelkich opłat początkowych), dochód netto reinwestowany, po odliczeniu opłat.

Czynniki ryzyka

Ryzyko kontrahenta: Fundusz może mieć uzgodnienia umowne z kontrahentami. W przypadku niemożności wypełnienia przez kontrahenta swoich zobowiązań, jego suma należna funduszu może stanowić stratę, całkowitą lub częściową.

Ryzyko walutowe: Wartość funduszu może spaść w wyniku zmian kursów walutowych.

Ryzyko walutowe / zabezpieczona klasa jednostek uczestnictwa: Zabezpieczenie klasy jednostek uczestnictwa może nie być w pełni skuteczne, a ekspozycja na rezydualne ryzyko walutowe wciąż może występować. Koszty związane z zabezpieczaniem mogą mieć wpływ na wyniki, a potencjalne zyski mogą być bardziej ograniczone niż w przypadku niezabezpieczonych klas jednostek uczestnictwa.

Ryzyko instrumentów pochodnych: Instrumenty pochodne mogą być wykorzystywane do efektywnego zarządzania portfelem. Cena instrumentu pochodnego może nie kształtować się w oczekiwany sposób i powodować straty przekraczające koszt nabycia instrumentu pochodnego, czego konsekwencją mogą być straty dla funduszu.

Międzybankowe stopy procentowe (IBOR): Przejście rynków finansowych od stosowania międzybankowych stóp procentowych (IBOR) do alternatywnych stóp referencyjnych może wpłynąć na wycenę niektórych aktywów oraz zakłócić płynność niektórych instrumentów. Może to wpłynąć na wyniki inwestycyjne funduszu.

Ryzyko emitenta: Fundusz ma prawo do inwestowania ponad 35% swoich środków w zbywalne papiery wartościowe i instrumenty rynku pieniężnego emitowane lub gwarantowane przez państwo należące do EOG / rządy następujących krajów: Francja, Niemcy

Ryzyko płynności: W trudnych warunkach rynkowych fundusz może nie być w stanie dokonać sprzedaży papierów wartościowych w pełnej wartości lub wcale. Może to wpływać na wyniki funduszu i wymuszać na funduszu konieczność odroczenia lub zawieszenia operacji umarzania tytułów uczestnictwa.

Ryzyko rynkowe: Wartość inwestycji może rosnąć lub spadać, a inwestor może nie odzyskać kwoty pierwotnie zainwestowanego kapitału.

Brak gwarancji zachowania kapitału: Nie ma gwarancji osiągnięcia dodatnich zwrotów ani ochrony kapitału.

Ryzyko operacyjne: Procesy operacyjne, w tym procesy związane z przechowywaniem aktywów, mogą zakończyć się niepowodzeniem. Może to skutkować stratami dla funduszu.

Ryzyko związane ze stopą zwrotu: Cele inwestycyjne wyrażają zamierzony wynik, ale nie ma pewności, że taki wynik zostanie osiągnięty. W zależności od warunków rynkowych i otoczenia makroekonomicznego cele inwestycyjne mogą stać się trudniejsze do osiągnięcia.

Ryzyko związane ze zrównoważonym rozwojem: Fundusz ma na celu zrównoważone inwestycje. Oznacza to, że może posiadać ograniczoną ekspozycję na niektóre przedsiębiorstwa, gałęzie przemysłu lub sektory i może zrezygnować z pewnych możliwości inwestycyjnych lub zbywać niektóre posiadane aktywa, które nie są zgodne z kryteriami zrównoważonego rozwoju określonymi przez zarządzającego inwestycjami. Fundusz może inwestować w przedsiębiorstwa, które nie odzwierciedlają przekonań i wartości konkretnego inwestora.

Szczegóły zakupu

Minimalna kwota pierwszej subskrypcji

USD 1.000 ; EUR 1.000 lub ich bliska równowartość w jakiegokolwiek innej w pełni wymiennej walucie.

Kody

ISIN	LU0871500038
Bloomberg	SETRAHD LX
SEDOL	B8NYH92
Kod Reuters	LU0871500038.LUF

Ogólny wskaźnik ryzyka (SRI)

NIŻSZE RYZYKO

Potencjalnie niższe nagrody

WYŻSZE RYZYKO

Potencjalnie wyższe nagrody



Kategoria ryzyka została obliczona na podstawie historycznych danych dotyczących wyników i może nie być wiarygodnym wskaźnikiem przyszłego profilu ryzyka funduszu. Nie gwarantuje się utrzymania kategorii ryzyka funduszu na stałym poziomie. Więcej informacji na temat polityki inwestycyjnej funduszu znajduje się w KID.

Statystyki ryzyka i wskaźniki finansowe

	Fundusz	Wskaźnik porównawczy 1
Roczna zmienność (%) (z 3 lat)	4,6	15,5
Wskaźnik Beta (3 lata)	0,0	-
Wskaźnik Sharpe'a (3 lata)	-0,2	0,9

Źródło: Morningstar. Powyższe wskaźniki bazują na danych obliczanych według wartości ofert kupna dla ekwiwalentu akcji nehedgingowych.

Typ klasa akumulacyjna A USD Hedged | Dane na dzień 30.04.2023

Ryzyko walutowe / zabezpieczona klasa jednostek uczestnictwa: Zabezpieczenie klasy jednostek uczestnictwa może nie być w pełni skuteczne, a ekspozycja na rezydualne ryzyko walutowe wciąż może występować. Koszty związane z zabezpieczaniem mogą mieć wpływ na wyniki, a potencjalne zyski mogą być bardziej ograniczone niż w przypadku niezabezpieczonych klas jednostek uczestnictwa.

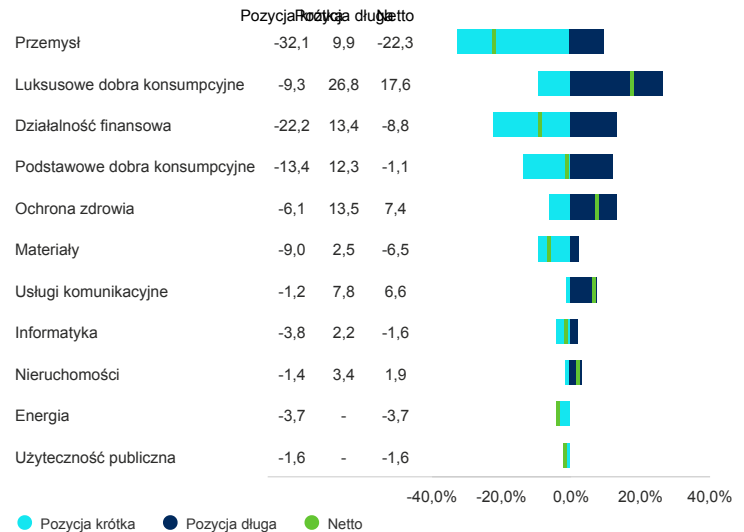
Alokacja aktywów

Tam, gdzie to możliwe, zapewniono możliwość dokonania oceny ze względu na pierwotne ryzyko w zakresie kontraktów futures na indeksy.

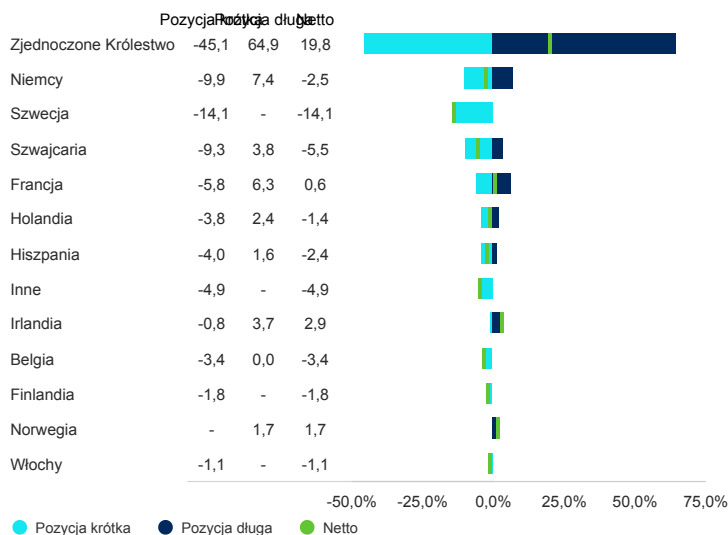
Analiza ekspozycji (%)

Ekspozycja długa	91,8
Ekspozycja krótka	-103,8
Fund Net Exposure	-12,0
Ekspozycja funduszu brutto	195,6

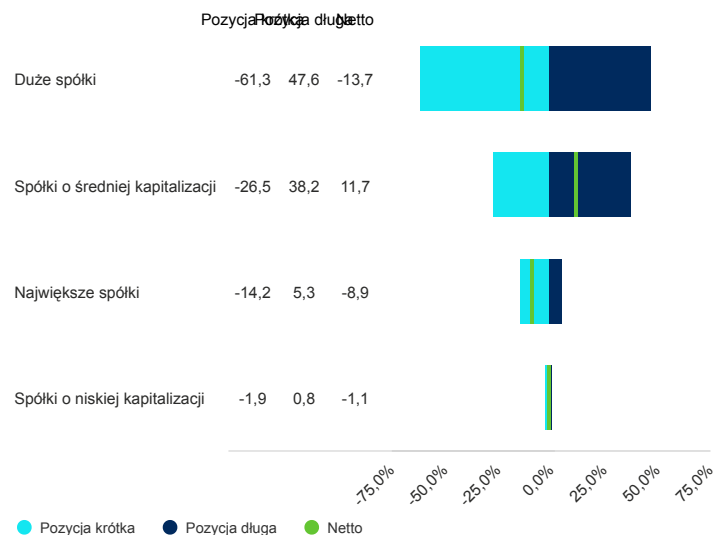
Sektor (%)



Podział geograficzny w procentach (%)



Kapitalizacja rynkowa (%)



Najlepszych 10 pozycji długich (%)

Nazwa pozycji	%
SMITH & NEPHEW PLC	5,4
UNILEVER PLC	5,3
RELX PLC	4,9
WHITBREAD PLC	4,4
BURBERRY GROUP PLC	4,2
SODEXO SA	3,8
SWATCH GROUP AG	3,8
KERRY GROUP PLC	3,7
NEXT PLC	3,5
BAYER AG	3,4

Najlepszych 10 pozycji krótkich (%)

Nazwa pozycji	%
Industrials 1	-3,9
Consumer Staples 1	-3,8
Industrials 2	-3,7
Industrials 3	-3,7
Materiały	-3,7
Industrials 4	-3,5
Consumer Staples 2	-3,4
Industrials 5	-3,4
Luksusowe dobra konsumpcyjne	-3,3
Działalność finansowa	-3,2

Źródło: Schroders. Główne aktywa i alokacja aktywów znajdują się na poziomie funduszy.

Informacje kontaktowe

Schroder Investment Management (Europe) S.A.
5, rue Höhenhof
Sennigerberg
Luksemburg
L-1736
Tel: +352 341 342 202
Fax: +352 341 342 342

Uzyskał on zezwolenie z Financial Conduct Authority, który to organ jest organem regulacyjnym.

Informacje o zmianach dotyczących zarządzającego funduszem, celu inwestycyjnego, wskaźnika referencyjnego i transakcji kapitałowych

Niektóre różnice w wynikach pomiędzy funduszem a benchmarkiem mogą powstawać ze względu na to, że wyniki portfela są obliczane w innym momencie wyceny niż benchmark. On 01.08.2022 Nichollette Macdonald Brown replaced Nichollette Macdonald Brown and Scott MacLennan as Fund Manager.

Benchmark jest obliczany w tej samej walucie co dana kategoria akcji Aby umożliwić porównanie wyników hedgingowej kategorii akcji i benchmarku, i wykazać efekt ryzyka kursowego, pokazano również równoważne wyniki dla niehedgingowej kategorii akcji w walucie bazowej.

Ekwiwalent akcji niehedgingowych i benchmark pozostaną puste jeśli data rozpoczęcia będzie inna niż w wypadku daty rozpoczęcia akcji hedgingowych Wyniki funduszu należy oceniać pod kątem celu, jakim jest zapewnienie dodatniego zwrotu w okresie trzech lat we wszystkich warunkach rynkowych, oraz porównywać z indeksem MSCI Europe (Net TR) oraz 3-miesięczną stopą LIBOR EUR (lub alternatywną stopą referencyjną). Porównawcze wskaźniki referencyjne brane są pod uwagę wyłącznie w celach porównywania wyników i nie mają wpływu na to, w jaki sposób zarządzający inwestycjami inwestuje aktywa funduszu. W odniesieniu do indeksu MSCI Europe (Net TR) oczekuje się, że spektrum inwestycji funduszu będzie istotnie pokrywało się ze składnikami porównawczego wskaźnika referencyjnego. Zarządzający inwestycjami inwestuje w sposób uznaniowy i nie istnieją ograniczenia co do zakresu, w jakim portfel i wyniki funduszu mogą odbiegać od indeksu MSCI Europe (Net TR). Zarządzający inwestycjami będzie inwestować w spółki lub sektory nieuwzględnione w indeksie MSCI Europe (Net TR). Punkt(-y) odniesienia nie uwzględnia(-ją) cech środowiskowych i społecznych ani celu zrównoważonego inwestowania (w stosownych przypadkach) funduszu. Docelowy wskaźnik referencyjny wybrano, ponieważ docelowa stopa zwrotu funduszu ma odpowiadać stopie zwrotu z takiego wskaźnika referencyjnego lub ją przewyższać zgodnie z przyjętym celem inwestycyjnym. Dowolny porównawczy wskaźnik referencyjny wybrano, ponieważ zarządzający inwestycjami uważa, że wskaźnik ten zapewnia odpowiednie porównanie uzyskiwanych wyników, zważywszy na cel inwestycyjny funduszu. Schroders jest w trakcie oceny potencjalnych alternatyw dla stopy LIBOR EUR i w odpowiednim czasie powiadomi inwestorów o wszelkich decyzjach dotyczących rezygnacji ze wskaźnika LIBOR EUR

Wskaźniki referencyjne

Zarządzający inwestycjami inwestuje w sposób uznaniowy i nie istnieją ograniczenia co do zakresu, w jakim portfel i wyniki funduszu mogą odbiegać od wskaźnika referencyjnego. Zarządzający inwestycjami będzie inwestować w spółki lub sektory nieuwzględnione we wskaźniku referencyjnym w celu wykorzystania określonych okazji inwestycyjnych.

Nazwy poziomów referencyjnych w tym dokumencie mogą być skrócone. Pełną nazwę poziomu referencyjnego można znaleźć w dokumentach prawnych funduszy. Dnia 01.03.2018 r. fundusz Schroder ISF European Total Return zmienił swoją nazwę na Schroder ISF European Market Neutral.

Źródło danych dotyczących funduszu: Schroder

Informacje o źródłach i ratingach

Rating MSCI ESG Research: Stworzony przez MSCI ESG Research na „dzień sprawozdawczy”. Metryki i ratingi funduszy MSCI ESG Research LLC („MSCI ESG”) („Informacje”) dostarczają danych dotyczących ochrony środowiska, polityki społecznej i ładu korporacyjnego w odniesieniu do bazowych papierów wartościowych w ponad 31 000 funduszach inwestycyjnych typu multi-asset oraz wzajemnych funduszach inwestycyjnych typu ETF na całym świecie. MSCI ESG jest doradcą inwestycyjnym autoryzowanym na mocy amerykańskiej ustawy o doradcach inwestycyjnych z 1940 r. (U.S. Investment Advisers Act). Materiały MSCI ESG nie zostały przedłożone ani nie otrzymały zatwierdzenia amerykańskiej Komisji Papierów Wartościowych i Giełd ani żadnego innego organu nadzorującego. Żadna z podanych „Informacji” nie stanowi oferty kupna lub sprzedaży, promocji lub rekomendacji dla jakichkolwiek papierów wartościowych, instrumentu finansowego, produktu lub strategii handlowej, ani nie powinna być traktowana jako wskazanie lub gwarancja przyszłych wyników, analiz, prognoz lub przewidywań. „Informacje” nie powinny być wykorzystywane do określania, które papiery wartościowe należy kupić lub sprzedać, ani kiedy je kupić lub sprzedać. „Informacje” są dostarczane „takie, jakie są”, a użytkownik tych informacji przyjmuje na siebie całe ryzyko związane z ich wykorzystaniem lub zezwoleniem wydanym na ich podstawie. Źródło wszystkich danych dotyczących wyników, o ile nie określono inaczej: Morningstar, porównanie cen zakupu, reinwestowany dochód netto, po potrąceniu opłat.

Rating Morningstar: © Morningstar 2022. Wszelkie prawa zastrzeżone. Informacje zawarte w niniejszym dokumencie: (1) są własnością Morningstar lub podmiotów dostarczających treści firmie Morningstar; (2) nie mogą być kopiowane ani rozpowszechniane, i (3) nie udziela się gwarancji co do ich dokładności, kompletności i aktualności. Spółka Morningstar i jej dostawcy treści nie odpowiadają za szkody ani straty wynikające z wykorzystania takich informacji. Wyniki osiągnięte w przeszłości nie gwarantują przyszłych rezultatów.

Ważne informacje

Koszty

Niektóre koszty związane z inwestycją w fundusz mogą być poniesione w innej walucie niż waluta inwestycji. Koszty te mogą ulec zwiększeniu lub zmniejszeniu w wyniku wahań kursów walut i kursów wymiany.

Jeśli w przypadku tego funduszu ma zastosowanie opłata za wyniki, informacje na temat modelu oraz metod obliczania tej opłaty można znaleźć w prospekcie informacyjnym funduszu. Informacje te obejmują opis metodyki przyjętej do obliczania opłaty za wyniki, terminy uiszczania tej opłaty oraz szczegóły dotyczące sposobu obliczania opłaty za wyniki w odniesieniu do jej wskaźnika referencyjnego, który może różnić się od wskaźnika referencyjnego celu inwestycyjnego lub polityki inwestycyjnej funduszu.

Więcej informacji na temat kosztów i opłat związanych z inwestycją można znaleźć w dokumentach ofertowych i raporcie rocznym funduszu.

Informacje ogólne

Niniejszy dokument nie stanowi oferty skierowanej do żadnej osoby ani próby ubiegania się przez jakąkolwiek osobę o uzyskanie zapisu na jednostki uczestnictwa Schroder International Selection Fund („Spółka”). Żadnych informacji zawartych w niniejszym dokumencie nie należy interpretować jako porady i dlatego informacje te nie stanowią rekomendacji do zakupu lub sprzedaży jednostek uczestnictwa. Zapisów na jednostki uczestnictwa Spółki można dokonywać jedynie na podstawie jej ostatniego prospektu i uproszczonego prospektu oraz ostatniego zbadanego sprawozdania rocznego (i kolejnego niezbadanego sprawozdania półrocznego, jeżeli zostało ono opublikowane), których egzemplarze można otrzymać bezpłatnie z kancelarii prawnej Wierzbowski Eversheds Sutherland Sp.k. Centrum Jasna, ul. Jasna 14/16a, 00-141 Warszawa, Polska oraz ze spółki Schroder Investment Management (Europe) S.A. Spółka jest zarejestrowanym w Luksemburgu przedsiębiorstwem zbiorowego inwestowania w zbywalne papiery wartościowe uznawanym w Wielkiej Brytanii i działa w Polsce zgodnie z ustawą o funduszach inwestycyjnych (Dz.U. z 2004 r. nr 146, poz.1546 z późniejszymi zmianami). Inwestor może, zależnie od obowiązujących zobowiązań podatkowych, być zobowiązany do uiszczenia podatku bezpośrednio obciążającego dochody wynikające z inwestycji w jednostki funduszu. Inwestycja w Spółkę pociąga za sobą rodzaje ryzyka, które są w pełni opisane w prospekcie. Schroders wyraził w niniejszym dokumencie swoje własne poglądy i opinie, które mogą ulec zmianie. Niniejszy dokument został wydany przez Schroder Investment Management (Europe) S.A., 5, rue Höhenhof, L-1736 Senningerberg, Luksemburg.R.C.S. Luxembourg; B 37.799. Uzyskał on zezwolenie z Financial Services Authority, który to organ jest organem regulacyjnym.

Fundusz ma cechy środowiskowe i/lub społeczne w rozumieniu art. 8 rozporządzenia (UE) 2019/2088 w sprawie ujawniania informacji związanych ze zrównoważonym rozwojem w sektorze usług finansowych („SFDR”). Informacje na temat aspektów funduszu związanych ze zrównoważonym rozwojem dostępne są na stronie www.schroders.com.

Firma Schroders będzie administratorem Państwa danych osobowych. Informacje na temat sposobów, w jaki firma Schroders może przetwarzać Państwa dane osobowe zawiera Polityka prywatności firmy dostępna pod adresem www.schroders.com/en/privacy-policy. Gdyby Państwo nie mieli dostępu do podanej strony internetowej możemy ją dostarczyć na Państwa życzenie. Dane osób trzecich są własnością podmiotu dostarczającego dane lub są przez niego licencjonowane. Nie wolno ich powielać ani wydobywać z tekstu, ani też wykorzystywać dla żadnego innego celu bez zgody podmiotu dostarczającego te dane. Dane osób trzecich podawane są bez żadnych gwarancji. Podmiot dostarczający dane i podmiot, który wydał dokument nie ponoszą odpowiedzialności w związku z danymi osób trzecich. Dalsze postanowienia dotyczące zrzeczenia się odpowiedzialności znajdujące zastosowanie do danych osób trzecich znajdują się w Prospekcie i w witrynie internetowej www.schroders.com Terminy danych przedstawionych na tej stronie oraz częstotliwość aktualizacji raportów takich jak KID mogą być różne. Dane są poprawne na dzień publikacji podany we wszystkich materiałach. Dodatkowych informacji udziela Zarządzający funduszem. Niniejszy materiał nie może być wydawany w jakiegokolwiek jurysdykcji, w której jest to prawnie zabronione i nie może być wykorzystywany w sposób, który byłby sprzeczny z lokalnym prawem lub przepisami. W przypadku Polski Dokumenty zawierające kluczowe informacje (KID) można uzyskać bezpłatnie w języku polskim i inne dokumenty w języku angielskim pod następującym adresem: www.eifs.lu/schroders.