

Typ akumulacyjnych A USD | Dane na dzień 31.10.2020

Cele funduszu i polityka inwestycyjna

Fundusz dąży do zapewnienia wzrostu wartości kapitału i bieżącego dochodu poprzez inwestycje w papiery wartościowe o stałym i zmiennym oprocentowaniu emitowane przez rządy i spółki z całego świata. Fundusz stawia sobie za cel minimalizowanie strat na rynkach o tendencji zniżkowej. Nie ma gwarancji minimalizacji strat. Fundusz inwestuje co najmniej dwie trzecie swoich aktywów w papiery wartościowe o stałym i zmiennym oprocentowaniu i ratingu na poziomie inwestycyjnym oraz wysokodochodowe papiery wartościowe, emitowane przez rządy, agencje rządowe, organizacje ponadnarodowe oraz przedsiębiorstwa z całego świata, w tym z państw zaliczanych do rynków wschodzących. Ponieważ fundusz nie jest ograniczony indeksem, podlega zarządzaniu bez odniesienia do indeksu. Fundusz może inwestować:– powyżej 50% swoich aktywów w papiery wartościowe o ratingu poniżej poziomu inwestycyjnego (według Standard & Poor's lub o dowolnym równoważnym ratingu innej agencji ratingowej w przypadku obligacji podlegających ratingowi oraz dorozumianym równoważnym ratingu Schroders dla obligacji niepodlegających ratingowi);– do 20% swoich aktywów w papiery wartościowe zabezpieczone aktywami i papiery wartościowe zabezpieczone hipoteką;– do 10% swoich aktywów w obligacje zamienne (w tym warunkowe obligacje zamienne);– do 10% swoich aktywów w otwarte fundusze inwestycyjne; oraz– w inwestycje na rynku pieniężnym i środki pieniężne. Zarządzający inwestycjami dąży do minimalizacji strat poprzez dywersyfikację alokacji aktywów funduszu, unikając inwestowania w obszary rynku charakteryzujące się wysokim ryzykiem wystąpienia ujemnego zwrotu. Fundusz może korzystać z instrumentów pochodnych w celu wypracowywania zysków z inwestycji, obniżania ryzyka lub efektywniejszego zarządzania funduszem.

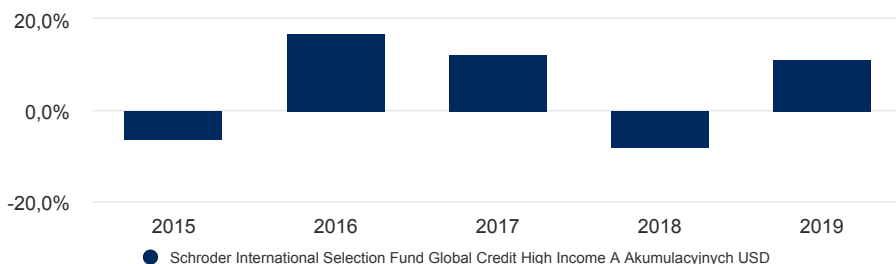
Wynik klasy jednostki (%)

Skumulowane wyniki	1 miesiąc	3 miesiące	Od początku roku	1 rok	3 lata	5 lat	Od uruchomienia
Klasa jednostki (netto)	0,5	-0,5	1,8	4,3	5,4	29,3	38,2

Wynik roczny - dyskrejonalny	Paź 15 - Paź 16	Paź 16 - Paź 17	Paź 17 - Paź 18	Paź 18 - Paź 19	Paź 19 - Paź 20
Klasa jednostki (netto)	11,9	9,6	-4,3	5,6	4,3

Wynik w roku kalendarzowym	2015	2016	2017	2018	2019
Klasa jednostki (netto)	-6,5	16,9	12,2	-8,1	11,2

Wyniki w ciągu 5 lat (%)



Wyniki osiągnięte w przeszłości nie są wskazówką co do przyszłych wyników i nie muszą się powtórzyć. Wartość inwestycji i zysk z nich pochodzący może spaść jak i wzrosnąć a inwestorzy mogą nie odzyskać pierwotnie zainwestowanych kwot. Zmiany w kursach wymiany walut mogą powodować wzrost lub spadek wartości inwestycji zagranicznych.

Źródło: Morningstar, porównanie cen zakupu, zysk reinwestowany netto, bez opłat. Klasa jednostek uczestnictwa nie jest zarządzana w powiązaniu z żadnym indeksem finansowym. Niektóre różnice w wynikach pomiędzy funduszem a benchmarkiem mogą powstawać ze względu na to, że wyniki portfela są obliczane w innym momencie wyceny niż benchmark. Dnia 26.02.2020 r. fundusz Schroder ISF Global High Income Bond zmienił swoją nazwę na Schroder ISF Global Credit High Income.

Fakty dotyczące funduszu

Zarządzający funduszem	Julien Houdain
Fundusz zarządzany od	29.02.2020
Instytucja zarządzająca funduszem	Schroder Investment Management (Europe) S.A.
Miejsce notyfikacji	Luksemburg
Data startu funduszu	25.01.2011
Data startu klasy jednostek	25.01.2011
Waluta bazowa funduszu	USD
Waluta klasy jednostki	USD
Aktywa funduszu (Mln)	USD 52,05
Liczba pozycji	347
WAN jednostki	USD 138,1826
Częstotliwość obrotu	Codziennie
Częstotliwość dystrybucji	Brak dystrybucji

Opłaty i koszty

Koszty bieżące	1,52%
Opłata za zerwanie umowy	0,00%
Maksymalna opłata wejściowa	3,00%

Szczegóły zakupu

Minimalna kwota pierwszej subskrypcji	USD 1.000 ; EUR 1.000 lub ich bliska równowartość w jakiegokolwiek innej w pełni wymiennej walucie.
---------------------------------------	---

Kody

ISIN	LU0575582027
Bloomberg	SGHIBAA LX
SEDOL	B64XRY9
Reuters code	LU0575582027.LUF

Typ akumulacyjnych A USD | Dane na dzień 31.10.2020

5-letni okres zwrotu USD 10.000




Wyniki osiągnięte w przeszłości nie są wskazówką co do przyszłych wyników i nie muszą się powtórzyć

Wartość inwestycji i zysk z nich pochodzący może spaść jak i wzrosnąć a inwestorzy mogą nie odzyskać pierwotnie zainwestowanych kwot. Zmiany w kursach wymiany walut mogą powodować wzrost lub spadek wartości inwestycji zagranicznych.

Wykres służy wyłącznie celom ilustracyjnym i nie odzwierciedla rzeczywistej stopy zwrotu inwestycji.

Stopa zwrotu jest obliczana według wartości ofert kupna (co oznacza, że wyniki są niezależne od wszelkich opłat początkowych), dochód netto reinwestowany, po odliczeniu opłat.

Ratingi i akredytacja



Prosimy o zapoznanie się z sekcją Ważne informacje w celu uzyskania pełni informacji. Powyższe to ratingi zewnętrzne i wewnętrzna akredytacja ESG.

Syntetyczny wskaźnik zysku i ryzyka (ang. SRRI)

NIŻSZE RYZYKO

Potencjalnie niższe nagrody

WYŻSZE RYZYKO

Potencjalnie wyższe nagrody



Kategoria ryzyka została obliczona przy użyciu danych historycznych dotyczących wyników i nie musi być niezawodnym wskaźnikiem przyszłego profilu ryzyka funduszu. Nie ma gwarancji, że kategoria ryzyka funduszu pozostanie taka sama. Może ona ulec zmianie. Fundusz sklasyfikowany w najniższej kategorii nie oznacza inwestycji bez ryzyka. Fundusz należy do tej kategorii, ponieważ może podejmować większe ryzyka w dążeniu do wyższych zysków, a cena może odpowiednio wzrastać i spadać.

Statystyki ryzyka i wskaźniki finansowe

	Fundusz
Roczna zmienność (%) (z 3 lat)	11,1
Efektywna duracja (w latach)	6,7
Bieżąca rentowność (%)	5,1
Dochód do dojrzałości	5,4

N/A Źródło: Morningstar. Powyższe wskaźniki określone zostały na podstawie danych o wynikach finansowych opartych na cenie określonej w wyniku porównania cen zakupu.

Typ akumulacyjnych A USD | Dane na dzień 31.10.2020

Czynniki ryzyka

Ryzyko kredytowe: Pogorszenie kondycji finansowej emitenta może spowodować częściowy lub całkowity spadek wartości jego obligacji.

Ryzyko płynności: W trudnych warunkach rynkowych fundusz może nie być w stanie dokonać sprzedaży papierów wartościowych w pełnej wartości lub wcale. Może to wpływać na wyniki funduszu i wymuszać na funduszu konieczność odroczenia lub zawieszenia operacji umarzania tytułów uczestnictwa.

Ryzyko operacyjne: Procesy operacyjne, w tym procesy związane z przechowywaniem aktywów, mogą zakończyć się niepowodzeniem. Może to skutkować stratami dla funduszu.

Warunkowe obligacje zamienne: Fundusz może inwestować w warunkowe obligacje zamienne. Jeżeli siła finansowa emitenta warunkowej obligacji zamiennej spadnie w określony sposób, może to spowodować znaczący spadek wartości obligacji, a w najgorszym przypadku straty dla funduszu.

Ryzyko walutowe: Wartość funduszu może spaść w wyniku zmian kursów walutowych.

Ryzyko dotyczące wysokodochodowych obligacji: Wysokodochodowe obligacje (zazwyczaj o niższym ratingu lub bez ratingu) wiążą się zasadniczo z wyższym ryzykiem rynkowym, kredytowym oraz ryzykiem płynności.

Ryzyko dotyczące instrumentów ABS i MBS: Fundusz może inwestować w papiery wartościowe zabezpieczone aktywami lub hipoteką. Bazowi kredytobiorcy tych papierów wartościowych mogą nie być w stanie spłacić pełnej kwoty swojego zadłużenia, co może spowodować straty dla funduszu.

Ryzyko wystąpienia niekorzystnych zdarzeń: Fundusz będzie utrzymywał znaczące pozycje w spółkach biorących udział w fuzjach, przejęciach, reorganizacjach i innych zdarzeniach korporacyjnych. Mogą one przebiegać w sposób odmienny od przewidywanego i spowodować straty dla funduszu.

Ryzyko związane z instrumentami pochodnymi – efektywne zarządzanie portfelem i cele inwestycyjne: Instrumenty pochodne mogą być wykorzystywane do efektywnego zarządzania portfelem. Cena instrumentu pochodnego może nie kształtować się w oczekiwany sposób oraz powodować straty przekraczające koszt nabycia instrumentu pochodnego, czego konsekwencją mogą być straty dla funduszu. Fundusz może również utrzymywać znaczące aktywa w instrumentach pochodnych, w tym stosować techniki krótkiej sprzedaży i dźwigni finansowej w celu osiągnięcia zysku. W przypadku zmiany wartości składnika aktywów wartość instrumentu pochodnego opartego na tym składniku może ulec znaczącej zmianie. Może to prowadzić do większych strat niż inwestowanie w instrumenty bazowe.

Ryzyko stopy procentowej: Fundusz może utracić wartość bezpośrednio w wyniku zmian stóp procentowych.

Ryzyko dotyczące rynków wschodzących i granicznych: Rynki wschodzące, a w szczególności rynki graniczne, zazwyczaj obciążone są większym ryzykiem politycznym, prawnym, kontrahenta, operacyjnym oraz płynności niż rynki rozwinięte.

Ryzyko kontrahenta: Fundusz może mieć uzgodnienia umowne z kontrahentami. W przypadku niemożności wypełnienia przez kontrahenta swoich zobowiązań, jego suma należna funduszowi może stanowić stratę, całkowitą lub częściową.

Ryzyko związane ze stopą zwrotu: Cele inwestycyjne wyrażają zamierzony wynik, ale nie ma pewności, że taki wynik zostanie osiągnięty. W zależności od warunków rynkowych i otoczenia makroekonomicznego cele inwestycyjne mogą stać się trudniejsze do osiągnięcia.

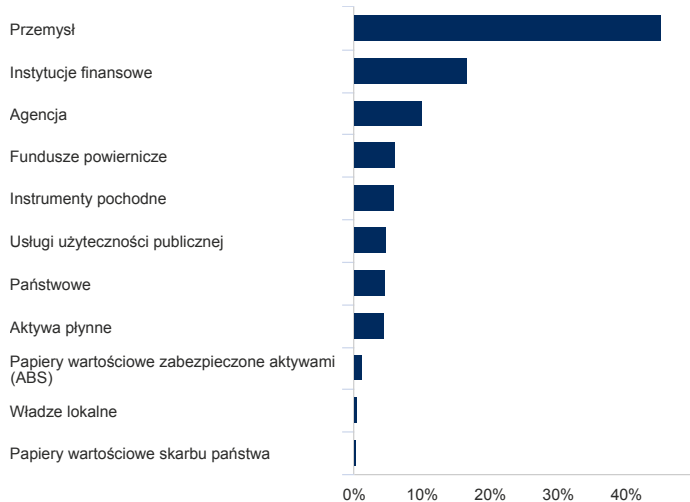
Międzybankowe stopy procentowe (IBOR): Przejście rynków finansowych od stosowania międzybankowych stóp procentowych (IBOR) do alternatywnych stóp referencyjnych może wpłynąć na wycenę niektórych aktywów oraz zakłócić płynność niektórych instrumentów. Może to wpłynąć na wyniki inwestycyjne funduszu.

Typ akumulacyjnych A USD | Dane na dzień 31.10.2020

Alokacja aktywów

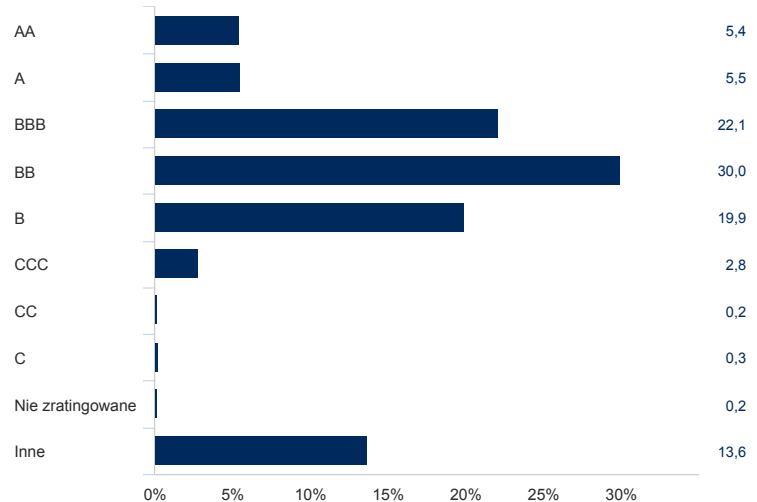
Źródło: Schroders. Główne aktywa i alokacja aktywów znajdują się na poziomie funduszy.

Sektor (%)



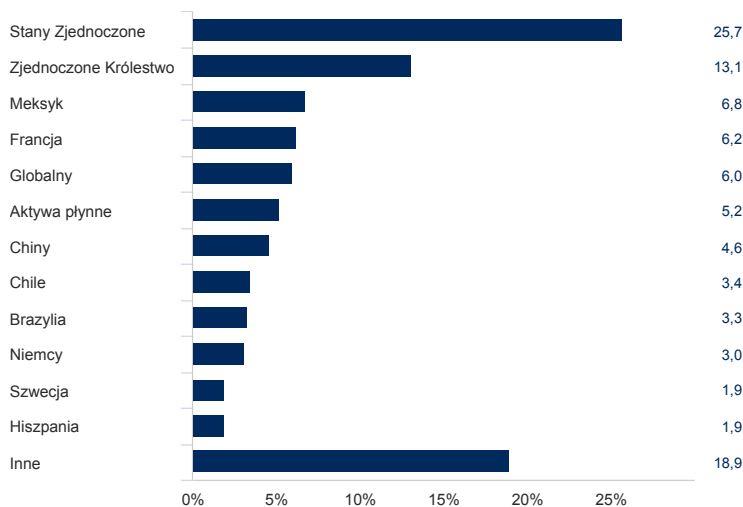
● Fundusz

Jakość kredytowa (%)



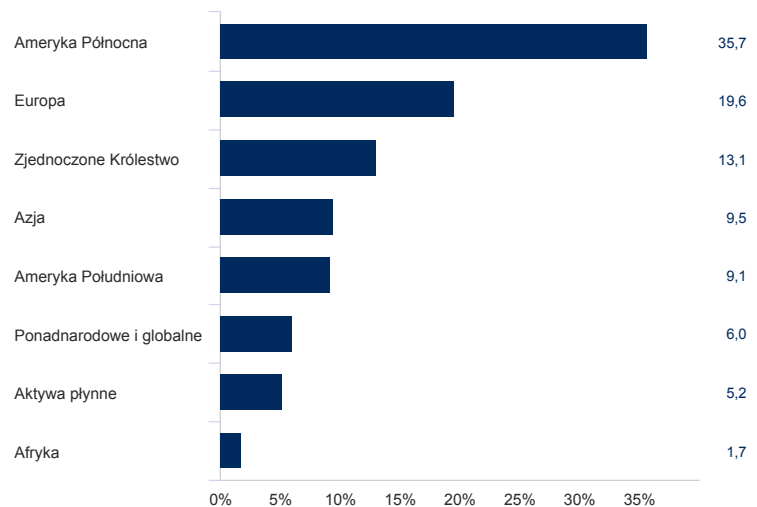
● Fundusz

Podział geograficzny w procentach (%)



● Fundusz

Region (%)



● Fundusz

Top 10 pozycji (%)

Nazwa pozycji	%
SCHRODER HIGH YIELD OPPORTUNIT	6,0
TREASURY BILL 0.0000 15/07/2021	2,4
SSE PLC 3.1250 PERP - REGS	1,4
INFORMA PLC 2.1250 06/10/2025 SERIES EMTN	1,4
TELEFONICA EUROPE BV 3.7500 PERP REGS	1,4
AA BOND COMPANY LIMITED 6.2690 31/07/2025 REGS	1,3
FED REPUBLIC OF BRAZIL 2.8750 06/06/2025	1,3
HEIMSTADEN BOSTAD AB 3.3750 31/12/2049 SERIES REGS	1,2
ATANDT INCORPORATED 2.2500 01/02/2032	1,2
AT&T INC 2.8750 PERP	1,1

Typ akumulacyjnych A USD | Dane na dzień 31.10.2020

Dostępne klasy jednostek

	Typ akumulacyjnych A USD	Typ dystrybucyjnych A USD
Częstotliwość dystrybucji	Brak dystrybucji	Co miesiąc
ISIN	LU0575582027	LU0575582704
Bloomberg	SGHIBAA LX	SGHIBAD LX
SEDOL	B64XRY9	B639146

Informacje kontaktowe

Schroder Investment Management (Europe) S.A.
 5, rue Höhenhof
 Sennigerberg
 Luksemburg
 L-1736
 Tel: +352 341 342 202
 Fax: +352 341 342 342

Uzyskał on zezwolenie z Financial Conduct Authority, który to organ jest organem regulacyjnym.

Ważne informacje

Niniejszy dokument nie stanowi oferty skierowanej do żadnej osoby ani próby ubiegania się przez jakąkolwiek osobę o uzyskanie zapisu na jednostki uczestnictwa Schroder International Selection Fund ("Spółka"). Żadnych informacji zawartych w niniejszym dokumencie nie należy interpretować jako porady i dlatego informacje te nie stanowią rekomendacji do zakupu lub sprzedaży jednostek uczestnictwa. Zapisów na jednostki uczestnictwa Spółki można dokonywać jedynie na podstawie jej ostatniego prospektu i uproszczonego prospektu oraz ostatniego zbadanego sprawozdania rocznego (i kolejnego niezbadanego sprawozdania półrocznego, jeżeli zostało ono opublikowane), których egzemplarze można otrzymać bezpłatnie z kancelarii prawnej Wierzbowski Eversheds Sutherland Sp.k. Centrum Jasna, ul. Jasna 14/16a, 00-141 Warszawa, Polska oraz ze spółki Schroder Investment Management (Europe) S.A. Spółka jest zarejestrowanym w Luksemburgu przedsiębiorstwem zbiorowego inwestowania w zbywalne papiery wartościowe uznawanym w Wielkiej Brytanii i działa w Polsce zgodnie z ustawą o funduszach inwestycyjnych (Dz.U. z 2004 r. nr 146, poz.1546 z późniejszymi zmianami). Inwestor może, zależnie od obowiązujących zobowiązań podatkowych, być zobowiązany do uiszczenia podatku bezpośrednio obciążającego dochody wynikające w z inwestycji w jednostki funduszu. Inwestycja w Spółkę pociąga za sobą rodzaje ryzyka, które są w pełni opisane w prospekcie. Schroders wyraził w niniejszym dokumencie swoje własne poglądy i opinie, które mogą ulec zmianie. Niniejszy dokument został wydany przez Schroder Investment Management (Europe) S.A., 5, rue Höhenhof, L-1736 Senningerberg, Luksemburg.R.C.S. Luxembourg; B 37.799. Uzyskał on zezwolenie z Financial Services Authority, który to organ jest organem regulacyjnym.

Wskaźnik referencyjny: Docelowy wskaźnik referencyjny wybrano, ponieważ jest reprezentatywny dla rodzaju inwestycji, w które fundusz prawdopodobnie będzie inwestować, a zatem stanowi odpowiednią docelową reprezentację zwrotu, który fundusz zamierza zapewnić.

* Rating Morningstar: © Morningstar 2020. Wszelkie prawa zastrzeżone. Informacje zawarte w niniejszym dokumencie: (1) są własnością Morningstar lub podmiotów dostarczających treści firmie Morningstar; (2) nie mogą być kopiowane ani rozpowszechniane, i (3) nie udziela się gwarancji co do ich dokładności, kompletności i aktualności. Spółka Morningstar i jej dostawcy treści nie odpowiadają za szkody ani straty wynikające z wykorzystania takich informacji. Wyniki osiągnięte w przeszłości nie gwarantują przyszłych rezultatów.

**** Akredytacja zrównoważonego rozwoju**

Nasza akredytacja zrównoważonego rozwoju Schroders ma na celu pomóc inwestorom w rozpoznaniu, w jaki sposób uwzględniamy czynniki środowiskowe, społeczne i zarządcze ("ESG") w naszych produktach. Fundusz ten otrzymał akredytację zintegrowaną. Czynniki ESG są wbudowane w proces inwestycyjny i można je jednoznacznie wykazać. Jesteśmy mocno oddani idei dobrego zarządzania i firmy zaangażowanej.