

Typ klasa akumulacyjna A1 EUR Hedged | Dane na dzień 31.10.2024

Cele funduszu i polityka inwestycyjna

Fundusz ma na celu zapewnienie wzrostu kapitału przekraczającego wartość FTSE Global Focus Hedged Convertible Bond index (USD) po opłatach w okresie od trzech do pięciu lat poprzez inwestowanie w obligacje emitowane przez spółki na całym świecie.

Powyżej podano cel inwestycyjny funduszu. Więcej informacji na temat polityki inwestycyjnej funduszu znajduje się w KID.

Fundusz ten nie ma na celu zrównoważonych inwestycji ani wiążących cech środowiskowych lub społecznych określonych w rozporządzeniu (UE) 2019/2088 w sprawie ujawniania informacji związanych ze zrównoważonym rozwojem w sektorze usług finansowych („SFDR”). Wszelkie wzmianki dotyczące wprowadzania do działalności ryzyk dla zrównoważonego rozwoju odnoszą się do procesów zarządzającego inwestycjami lub grupy Schroders i nie są specyficzne dla funduszu.

Na następnej stronie przedstawiono istotne ryzyka związane z inwestowaniem w ten fundusz i przed podjęciem jakichkolwiek inwestycji należy je starannie rozważyć. Wyniki osiągnięte w przeszłości nie stanowią gwarancji wyników przyszłych i mogą nie zostać powtórzone. Wartość inwestycji oraz dochody z ich tytułu mogą zarówno spadać, jak i rosnać, a inwestorzy mogą nie odzyskać kwoty pierwotnie zainwestowanego kapitału. Zmiany w kursach wymiany walut mogą spowodować zarówno spadek, jak i wzrost wartości inwestycji. Dane dotyczące wyników nie uwzględniają ewentualnych prowizji i kosztów naliczanych w przypadku emisji i umorzenia jednostek uczestnictwa któregośkolwiek funduszu.

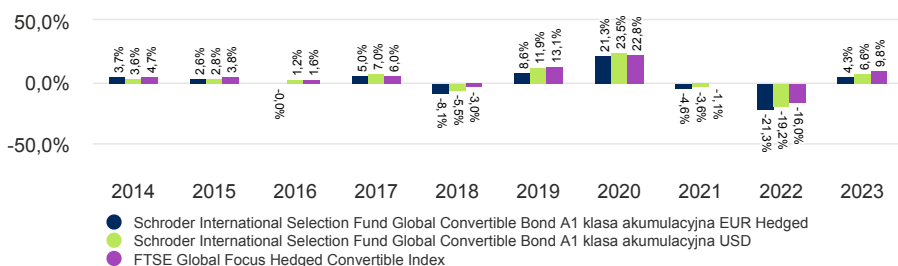
Wynik klasy jednostki (%)

Skumulowane wyniki	1 miesiąc	3 miesiące	Od początku roku	1 rok	3 lata	5 lat	10 lat
Zabezpieczone względem EUR	-0,2	3,5	2,8	12,1	-19,2	-0,4	7,4
Niezabezpieczone względem USD	-0,1	4,0	4,3	14,2	-13,7	9,6	29,0
Docelowy poziom odniesienia	0,3	4,6	6,8	16,8	-4,9	24,3	48,1

Wyniki w poprzednich latach	Paź 14	Paź 15	Paź 16	Paź 17	Paź 18	Paź 19	Paź 20	Paź 21	Paź 22	Paź 23
	- Paź 15	- Paź 16	- Paź 17	- Paź 18	- Paź 19	- Paź 20	- Paź 21	- Paź 22	- Paź 23	- Paź 24
Zabezpieczone względem EUR	5,8	-2,1	6,4	-5,3	3,5	12,9	9,1	-25,6	-3,0	12,1
Niezabezpieczone względem USD	5,9	-1,1	8,2	-2,9	6,9	15,2	10,2	-23,9	-0,6	14,2
Docelowy poziom odniesienia	6,2	-1,0	8,7	-2,3	6,9	15,7	13,0	-20,3	2,1	16,8

Wyniki w latach kalendarzowych	2014	2015	2016	2017	2018	2019	2020	2021	2022	2023
Zabezpieczone względem EUR	3,7	2,6	-0,0	5,0	-8,1	8,6	21,3	-4,6	-21,3	4,3
Niezabezpieczone względem USD	3,6	2,8	1,2	7,0	-5,5	11,9	23,5	-3,6	-19,2	6,6
Docelowy poziom odniesienia	4,7	3,8	1,6	6,0	-3,0	13,1	22,8	-1,1	-16,0	9,8

Wyniki w ciągu 10 lat (%)



Ratingi i akredytacja



Szczegółowe informacje na temat przedstawionych powyżej ikon można znaleźć w rozdziale Informacje o źródłach i ratingach.

Fakty dotyczące funduszu

Zarządzający funduszem	Chris Richards Peter Reinmuth
Fundusz zarządzany od	29.11.2013 ; 29.11.2013
Instytucja zarządzająca funduszem	Schroder Investment Management (Europe) S.A.
Miejsce notyfikacji	Luksemburg
Data startu funduszu	14.03.2008
Data startu klasy jednostek	28.03.2008
Waluta bazowa funduszu	USD
Waluta klasy tytułu uczestnictwa	EUR
Aktywa funduszu (Mln)	USD 1.136,10
Docelowy poziom odniesienia	FTSE Global Focus Hedged Convertible Index
WAN jednostki	EUR 131,7617
Częstotliwość obrotu	Codziennie
Częstotliwość dystrybucji	Brak dystrybucji

Opłaty i koszty

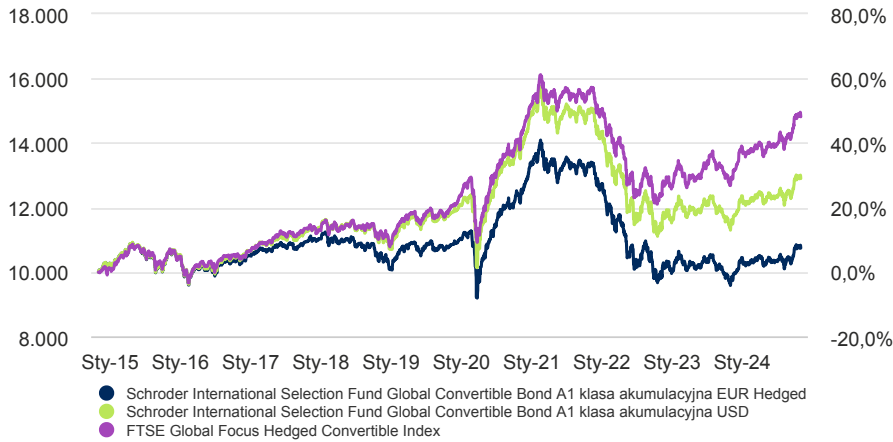
Maksymalna opłata wstępna	2,00%
Koszty bieżące	2,01%
Opłata z tytułu umorzenia	0,00%

Szczegóły zakupu

Minimalna kwota pierwszej subskrypcji EUR 1.000,0 ; USD 1.000,0 lub ich bliska równowartość w jakiegokolwiek innej w pełni wymiennej walucie.

Typ klasa akumulacyjna A1 EUR Hedged | Dane na dzień 31.10.2024

10-letni okres zwrotu EUR 10.000



Wykres służy wyłącznie celom ilustracyjnym i nie odzwierciedla rzeczywistej stopy zwrotu inwestycji.

Stopa zwrotu jest obliczana według wartości ofert kupna (co oznacza, że wyniki są niezależne od wszelkich opłat początkowych), dochód netto reinwestowany, po odliczeniu opłat.

Czynniki ryzyka

Ryzyko walutowe / zabezpieczona klasa jednostek uczestnictwa: Zabezpieczenie klasy jednostek uczestnictwa może nie być w pełni skuteczne, a ekspozycja na rezydualne ryzyko walutowe wciąż może występować. Koszty związane z zabezpieczaniem mogą mieć wpływ na wyniki, a potencjalne zyski mogą być bardziej ograniczone niż w przypadku niezabezpieczonych klas jednostek uczestnictwa.

Ryzyko kontrahenta: Fundusz może mieć uzgodnienia umowne z kontrahentami. W przypadku niemożności wypełnienia przez kontrahenta swoich zobowiązań, jego suma należna funduszowi może stanowić stratę, całkowitą lub częściową.

Ryzyko kredytowe: Jeśli kondycja finansowa pożyczkobiorcy długu zaciągniętego w Funduszu lub u emitenta obligacji ulegnie pogorszeniu, może to wpłynąć na jego zdolność do spłaty odsetek i kwoty głównej, co może spowodować spadek wartości Funduszu.

Ryzyko walutowe: Jeśli inwestycje funduszu są denominowane w walutach innych niż waluta bazowa funduszu, fundusz może stracić na wartości w wyniku zmian kursów wymiany walut (kursów walut). Jeśli inwestor posiada klasę jednostek uczestnictwa w walucie innej niż waluta bazowa funduszu, inwestorzy mogą być narażeni na straty w wyniku zmian kursów walut.

Ryzyko instrumentów pochodnych: Instrumenty pochodne, które są instrumentami finansowymi czerpiącymi wartość z aktywów bazowych mogą być wykorzystywane do efektywnego zarządzania portfelem. Fundusz może również inwestować w instrumenty pochodne, łącznie z krótką sprzedażą oraz zastosowaniem dźwigni w celu osiągnięcia zysku.

Instrument pochodny może nie przynosić wyników zgodnych z oczekiwaniami, co może skutkować stratami większymi niż koszt instrumentu pochodnego oraz wygenerowaniem straty dla funduszu.

Ryzyko dotyczące rynków wschodzących i granicznych: Rynki wschodzące, a w szczególności rynki graniczne, zazwyczaj obarczone są większym ryzykiem politycznym, prawnym, kontrahenta, operacyjnym oraz płynności niż rynki rozwinięte.

Ryzyko dotyczące wysokodochodowych obligacji: Obligacje wysokodochodowe (zwykle o niższym ratingu lub bez ratingu) zazwyczaj niosą ze sobą większe ryzyko rynkowe i kredytowe oraz ryzyko płynności, co oznacza większą niepewność zwrotu.

Ryzyko stopy procentowej: Fundusz może utracić wartość bezpośrednio w wyniku zmian stóp procentowych.

Ryzyko płynności: W trudnych warunkach rynkowych fundusz może nie być w stanie sprzedać papieru wartościowego za jego pełną wartość lub może nie być w stanie w ogóle go sprzedać. To może wpłynąć na wyniki i spowodować, że fundusz odroczy lub zawiesi umarżanie swoich jednostek uczestnictwa, co oznacza, że inwestorzy mogą nie mieć natychmiastowego dostępu do swoich aktywów.

Ryzyko rynkowe: Wartość inwestycji może rosnąć lub spadać, a inwestor może nie odzyskać kwoty pierwotnie zainwestowanego kapitału.

Ryzyko operacyjne: Procesy operacyjne, w tym procesy związane z przechowywaniem aktywów, mogą zakończyć się niepowodzeniem. Może to skutkować stratami dla funduszu.

Kody

ISIN	LU0352097603
Bloomberg	SCHGLAH LX
SEDOL	B2Q5QGO
Kod Reuters	LU0352097603.LUF

Ogólny wskaźnik ryzyka (SRI)

NIŻSZE RYZYKO

Potencjalnie niższe nagrody

WYŻSZE RYZYKO

Potencjalnie wyższe nagrody



Kategoria ryzyka została obliczona na podstawie historycznych danych dotyczących wyników i może nie być wiarygodnym wskaźnikiem przyszłego profilu ryzyka funduszu. Nie gwarantuje się utrzymania kategorii ryzyka funduszu na stałym poziomie. Więcej informacji na temat polityki inwestycyjnej funduszu znajduje się w KID.

Statystyki ryzyka i wskaźniki finansowe

	Fundusz	Docelowy poziom odniesienia
Roczna zmienność (%) (z 3 lat)	10,1	10,0
Efektywne duration (w latach)	1,8	-
Bieżąca rentowność (%)	1,5	-
Dochód do dojrzałości	-1,5	-

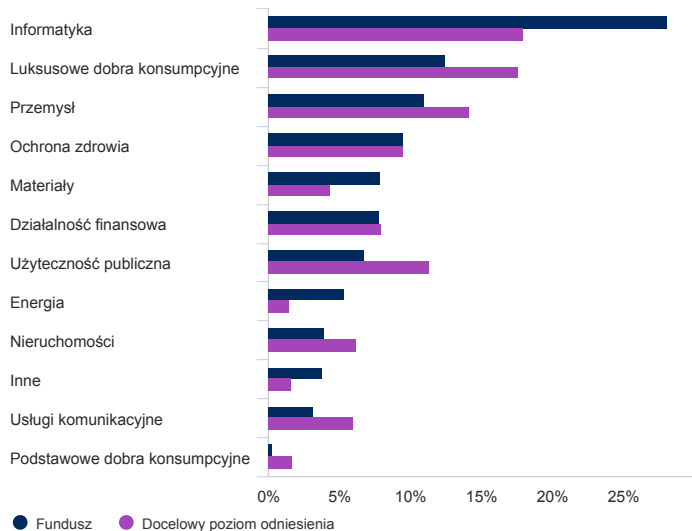
Źródło: Morningstar. Powyższe wskaźniki bazują na danych obliczanych według wartości ofert kupna dla ekwiwalentu akcji nehedgingowych.

Typ klasa akumulacyjna A1 EUR Hedged | Dane na dzień 31.10.2024

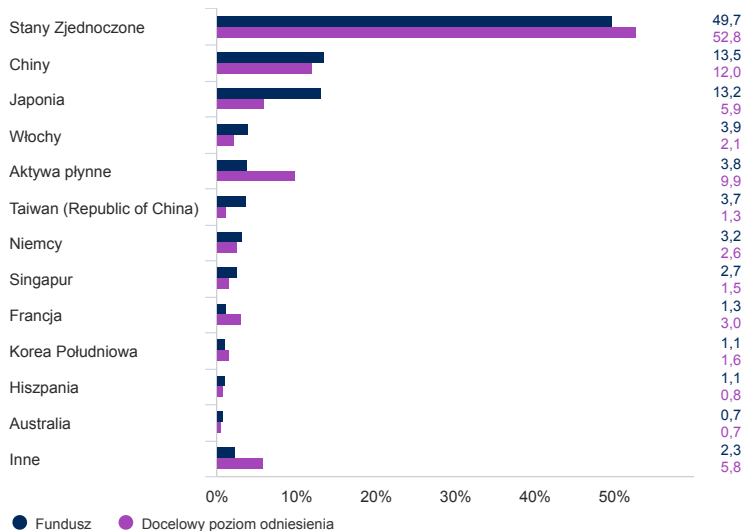
Ryzyko związane ze stopą zwrotu: Cele inwestycyjne wyrażają zamierzony wynik, ale nie ma pewności, że taki wynik zostanie osiągnięty. W zależności od warunków rynkowych i otoczenia makroekonomicznego cele inwestycyjne mogą stać się trudniejsze do osiągnięcia.

Alokacja aktywów

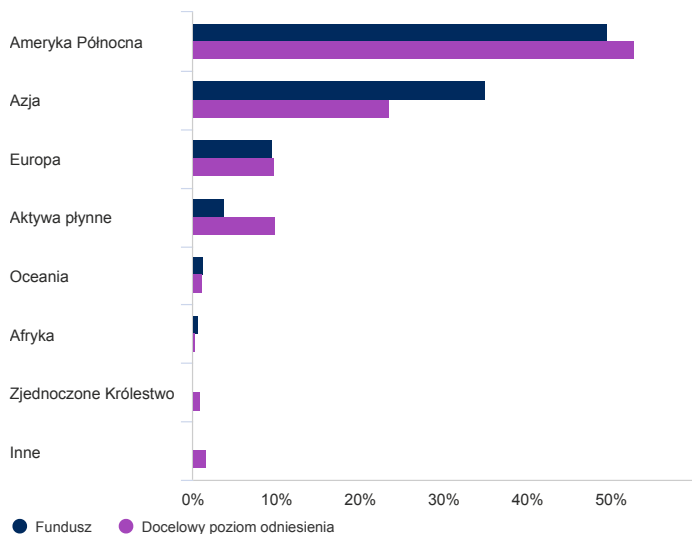
Sektor (%)



Podział geograficzny w procentach (%)



Region (%)



Top 10 pozycji (%)

Nazwa pozycji	%
ALIBABA GROUP HOLDING LTD 0.5000 CONV 01/06/2031 SERIES 144A	3,0
ENI SPA 2.9500 CONV 14/09/2030 SERIES ENI	2,8
PING AN INSURANCE GROUP CO OF CHIN 0.8750 CONV 22/07/2029 SERIES CORP	2,4
ON SEMICONDUCTOR CORPORATION 0.5000 CONV 01/03/2029 SERIES CORP	1,9
GOLD POLE CAPITAL CO LTD 1.0000 CONV 25/06/2029 SERIES CORP	1,7
PG&E CORPORATION 4.2500 CONV 01/12/2027 SERIES CORP	1,6
UBER TECHNOLOGIES INC 0.8750 CONV 01/12/2028 SERIES 2028	1,6
JD.COM INC 0.2500 CONV 01/06/2029 SERIES 144A	1,5
MKS INSTRUMENTS INC 1.2500 CONV 01/06/2030 SERIES CORP	1,4
GLOBAL PAYMENTS INC 1.5000 CONV 01/03/2031 SERIES CORP	1,4

Źródło: Schroders. Główne aktywa i alokacja aktywów znajdują się na poziomie funduszy.

Dostępne klasy jednostek

	Typ klasa akumulacyjna A1 EUR Hedged	Typ klasa dystrybucyjna A1 EUR Hedged
Częstotliwość dystrybucji	Brak dystrybucji	Kwartalne
ISIN	LU0352097603	LU0671500584
Bloomberg	SCHGLAH LX	SCGSA1E LX
SEDOL	B2Q5QG0	B6YS3K2

Typ klasa akumulacyjna A1 EUR Hedged | Dane na dzień 31.10.2024

Informacje kontaktowe

Schroder Investment Management (Europe) S.A.

5, rue Höhenhof

Sennigerberg

Luksemburg

L-1736

Tel: +352 341 342 202

Fax: +352 341 342 342

Uzyskał on zezwolenie z Financial Conduct Authority, który to organ jest organem regulacyjnym.

Informacje o zmianach dotyczących zarządzającego funduszem, celu inwestycyjnego, wskaźnika referencyjnego i transakcji kapitałowych

Wskaźniki referencyjne: (jeśli dotyczy) Niektóre różnice w wynikach między funduszem a wskaźnikiem referencyjnym mogą wynikać z faktu, że wyniki funduszu są obliczane w innym punkcie wyceny niż wskaźnik referencyjny. Docelowy wskaźnik referencyjny został wybrany, ponieważ jest reprezentatywny dla rodzaju inwestycji, w które fundusz prawdopodobnie zainwestuje, a zatem jest odpowiednim celem w odniesieniu do zwrotu, który fundusz chce zapewnić. Zarządzający inwestycjami inwestuje na zasadzie uznaniowej i nie ma ograniczeń co do zakresu, w jakim portfel i wyniki funduszu mogą odbiegać od wskaźnika referencyjnego. Zarządzający inwestycjami będzie inwestować w spółki lub sektory nieuwzględnione we wskaźniku referencyjnym w celu wykorzystania określonych okazji inwestycyjnych.

Informacje o źródłach i ratingach

Źródło wszystkich danych dotyczących wyników, o ile nie określono inaczej: Morningstar, porównanie cen zakupu, reinwestowany dochód netto, po potrąceniu opłat.

Rating Morningstar: © Morningstar 2024. Wszelkie prawa zastrzeżone. Informacje zawarte w niniejszym dokumencie: (1) są własnością Morningstar lub podmiotów dostarczających treści firmie Morningstar; (2) nie mogą być kopiowane ani rozpowszechniane, i (3) nie udziela się gwarancji co do ich dokładności, kompletności i aktualności. Spółka Morningstar i jej dostawcy treści nie odpowiadają za szkody ani straty wynikające z wykorzystania takich informacji. Wyniki osiągnięte w przeszłości nie gwarantują przyszłych rezultatów.

Ważne informacje

Informacje ogólne

Koszty

Niektóre koszty związane z inwestycją w fundusz mogą być poniesione w innej walucie niż waluta inwestycji. Koszty te mogą ulec zwiększeniu lub zmniejszeniu w wyniku wahań kursów walut i kursów wymiany.

Jeśli w przypadku tego funduszu ma zastosowanie opłata za wyniki, informacje na temat modelu oraz metod obliczania tej opłaty można znaleźć w prospekcie informacyjnym funduszu. Informacje te obejmują opis metodyki przyjętej do obliczania opłaty za wyniki, terminy uiszczania tej opłaty oraz szczegóły dotyczące sposobu obliczania opłaty za wyniki w odniesieniu do jej wskaźnika referencyjnego, który może różnić się od wskaźnika referencyjnego celu inwestycyjnego lub polityki inwestycyjnej funduszu.

Więcej informacji na temat kosztów i opłat związanych z inwestycją można znaleźć w dokumentach ofertowych i raporcie rocznym funduszu. Niniejszy dokument nie stanowi oferty skierowanej do jakiegokolwiek osoby ani próby ubiegania się przez jakąkolwiek osobę o uzyskanie zapisu na tytuły uczestnictwa Schroder International Selection Fund („Spółka”). Żadnych informacji zawartych w niniejszym dokumencie nie należy interpretować jako doradztwa i dlatego informacje te nie stanowią rekomendacji do zakupu lub odkupienia tytułów uczestnictwa. Inwestycja w Spółkę pociąga za sobą rodzaje ryzyka, które są w pełni opisane w prospekcie. Zapisów na tytuły uczestnictwa Spółki można dokonywać jedynie na podstawie ostatniego dostępnego prospektu i dokumentu zawierającego kluczowe informacje (KID) oraz ostatniego zbadanego sprawozdania rocznego (i kolejnego niezbadanego sprawozdania półrocznego, jeżeli zostało ono opublikowane), których egzemplarze można otrzymać bezpłatnie ze spółki Schroder Investment Management (Europe) S.A. W przypadku Polski Dokumenty zawierające kluczowe informacje (KID) można uzyskać bezpłatnie w języku polskim i inne dokumenty w języku angielskim pod następującym adresem: www.eifs.lu/schroders. Spółka jest zarejestrowanym w Luksemburgu przedsiębiorstwem zbiorowego inwestowania w zbywalne papiery wartościowe i działa w Polsce zgodnie z ustawą z dnia 27 maja 2004 r. o funduszach inwestycyjnych i zarządzaniu alternatywnymi funduszami inwestycyjnymi (Dz.2004 nr 146 poz. 1546 z późniejszymi zmianami). W zależności od obowiązujących zobowiązań podatkowych inwestor może być zobowiązany do zapłaty podatku bezpośrednio od dochodu uzyskanego z inwestycji w tytuły uczestnictwa funduszu. Schroders może w dowolnym momencie podjąć decyzję o zaprzestaniu dystrybucji subfunduszy w dowolnym kraju EOG, przy czym informacja o takim zamiarze zostanie opublikowana na naszej stronie internetowej zgodnie z obowiązującymi wymogami prawnymi. Fundusz ten nie ma na celu zrównoważonych inwestycji ani wiążących cech środowiskowych lub społecznych określonych w rozporządzeniu (UE) 2019/2088 w sprawie ujawniania informacji związanych ze zrównoważonym rozwojem w sektorze usług finansowych („SFDR”). Wszelkie wzmianki dotyczące wprowadzania do działalności ryzyk dla zrównoważonego rozwoju odnoszą się do procesów zarządzającego inwestycjami lub grupy Schroders i nie są specyficzne dla funduszu. Wszelkie odniesienia do regionów/ krajów/ sektorów/ giełd/ papierów wartościowych mają jedynie charakter informacyjny i nie stanowią rekomendacji w zakresie zakupu lub sprzedaży instrumentów finansowych ani przyjęcia konkretnej strategii inwestycyjnej. Dane zawarte w niniejszym dokumencie zostały pozyskane przez Schroders i powinny być weryfikowane niezależnie. Dane osób trzecich są własnością lub przedmiotem licencji dostawcy danych i nie mogą być powielane, wyodrębniane ani wykorzystywane do jakichkolwiek innych celów bez zgody dostawcy danych. Schroders ani dostawca danych nie ponoszą żadnej odpowiedzialności w związku z danymi osób trzecich. Wyniki osiągnięte w przeszłości nie stanowią gwarancji ich powtórzenia w przyszłości. © Morningstar 2024. Wszelkie prawa zastrzeżone. Informacje zawarte w niniejszym dokumencie: (1) są własnością firmy Morningstar lub jej dostawców treści; (2) nie mogą być kopiowane ani rozpowszechniane; a (3) ich dokładność, kompletność i terminowość nie jest gwarantowana. Firma Morningstar ani współpracujący z nią dostawcy treści nie ponoszą odpowiedzialności za szkody lub straty wynikające z działań opartych na tych informacjach. Wyniki historyczne nie są gwarancją przyszłych wyników. Wartość inwestycji i dochód z nich może zarówno spaść, jak i wzrosnąć, a inwestorzy mogą nie odzyskać pierwotnie zainwestowanych kwot. Zmiany kursu walutowego mogą powodować zarówno spadek, jak i wzrost wartości inwestycji. Dane dotyczące wyników nie uwzględniają ewentualnych prowizji i kosztów naliczanych przy emisji i umarzaniu jednostek uczestnictwa lub udziałów danego funduszu. Schroders wyraził w niniejszym dokumencie swoje własne poglądy i opinie, które mogą ulec zmianie. Według najlepszej wiedzy zawarte tu informacje są wiarygodne, jednak Schroders nie gwarantuje ich kompletności ani dokładności. Firma Schroders będzie administratorem Państwa danych osobowych. Informacje na temat sposobów, w jaki firma Schroders może przetwarzać Państwa dane osobowe zawiera Polityka Prywatności firmy dostępna pod adresem <https://www.schroders.com/en/global/individual/footer/privacy-statement/>. Gdyby Państwo nie mieli dostępu do podanej strony internetowej, to możemy dostarczyć ją na Państwa życzenie. Informacje o prawach inwestorów można znaleźć na stronie <https://www.schroders.com/en/global/individual/summary-of-investor-rights/>. Ze względów bezpieczeństwa komunikacja może być nagrywana lub monitorowana. Niniejszy dokument został wydany przez Schroder Investment Management (Europe) S.A., 5, rue Höhenhof, L-1736 Senningerberg, Luksemburg. R.C.S. Luksemburg; B 37.799.