

Typ klasa akumulacyjna A1 PLN Hedged | Dane na dzień 30.04.2026

Cele funduszu i polityka inwestycyjna

Celem funduszu jest zapewnienie wzrostu kapitału przekraczającego wartość FTSE Asia ex Japan Hedged Convertible Bond Index (USD) po potrąceniu opłat w okresie od trzech do pięciu lat poprzez inwestowanie w zamienne papiery wartościowe emitowane przez spółki z Azji (z wyłączeniem Japonii).

Powyżej podano cel inwestycyjny funduszu. Więcej informacji na temat polityki inwestycyjnej funduszu znajduje się w KID.

Fundusz ten nie ma na celu zrównoważonych inwestycji ani wiążących cech środowiskowych lub społecznych określonych w rozporządzeniu (UE) 2019/2088 w sprawie ujawniania informacji związanych ze zrównoważonym rozwojem w sektorze usług finansowych („SFDR”).

Na następnym stronie przedstawiono istotne ryzyka związane z inwestowaniem w ten fundusz i przed podjęciem jakichkolwiek inwestycji należy je starannie rozważyć. Wyniki osiągnięte w przeszłości nie stanowią gwarancji ich powtórzenia w przyszłości. Wartość inwestycji i dochód z nich może zarówno spaść, jak i wzrosnąć, a inwestorzy mogą nie odzyskać pierwotnie zainwestowanych kwot. Zmiany kursu walutowego mogą powodować zarówno spadek, jak i wzrost wartości inwestycji. Dane dotyczące wyników nie uwzględniają ewentualnych prowizji i kosztów naliczanych przy emisji i umarzaniu jednostek uczestnictwa lub udziałów danego funduszu.

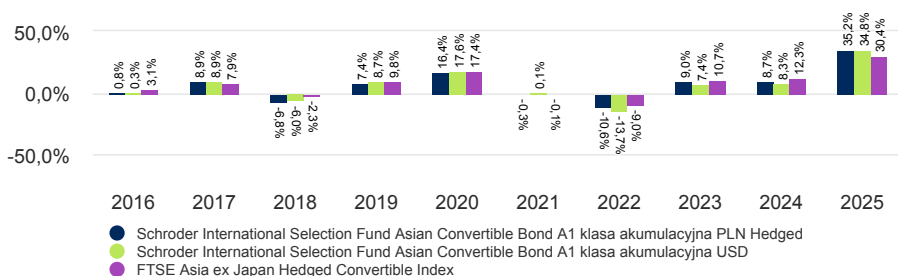
Wynik klasy jednostki (%)

Skumulowane wyniki	1 miesiąc	3 miesiące	Od początku roku	1 rok	3 lata	5 lat	10 lat
Zabezpieczone względem PLN	13,3	3,6	11,2	44,6	71,3	45,1	105,8
Niezabezpieczone względem USD	13,4	3,8	11,4	44,6	69,3	37,7	101,0
Docelowy poziom odniesienia	9,3	1,5	7,4	35,9	68,1	48,5	122,0

Wyniki w poprzednich latach	Kwi 16	Kwi 17	Kwi 18	Kwi 19	Kwi 20	Kwi 21	Kwi 22	Kwi 23	Kwi 24	Kwi 25
	- Kwi 17	- Kwi 18	- Kwi 19	- Kwi 20	- Kwi 21	- Kwi 22	- Kwi 23	- Kwi 24	- Kwi 25	- Kwi 26
Zabezpieczone względem PLN	5,4	7,1	-1,5	-5,2	34,6	-16,1	0,9	9,1	8,6	44,6
Niezabezpieczone względem USD	4,9	7,4	-0,4	-4,0	35,5	-16,3	-2,9	8,2	8,2	44,6
Docelowy poziom odniesienia	5,5	6,7	2,6	-1,0	30,7	-12,1	0,6	11,8	10,6	35,9

Wyniki w latach kalendarzowych	2016	2017	2018	2019	2020	2021	2022	2023	2024	2025
Zabezpieczone względem PLN	0,8	8,9	-6,8	7,4	16,4	-0,3	-10,6	9,0	8,7	35,2
Niezabezpieczone względem USD	0,3	8,9	-6,0	8,7	17,6	0,1	-13,7	7,4	8,3	34,8
Docelowy poziom odniesienia	3,1	7,9	-2,3	9,8	17,4	-0,1	-9,0	10,7	12,3	30,4

Wyniki w ciągu 10 lat (%)



Fakty dotyczące funduszu

Zarządzający funduszem	Dominique Braeuninger Dorian Carrell
Fundusz zarządzany od	03.03.2025 ; 03.03.2025
Instytucja zarządzająca funduszem	Schroder Investment Management (Europe) S.A.
Miejsce notyfikacji	Luksemburg
Data startu funduszu	14.03.2008
Data startu klasy jednostek	04.06.2010
Waluta bazowa funduszu	USD
Waluta klasy tytułu uczestnictwa	PLN
Aktywa funduszu (Mln)	USD 153,71
Docelowy poziom odniesienia	FTSE Asia ex Japan Hedged Convertible Index
WAN jednostki	PLN 1.025,6942
Częstotliwość obrotu	Codziennie
Częstotliwość dystrybucji	Brak dystrybucji

Opłaty i koszty

Maksymalna opłata wstępna	2,00%
Koszty bieżące	2,06%
Opłata z tytułu umorzenia	0,00%

Szczegóły zakupu

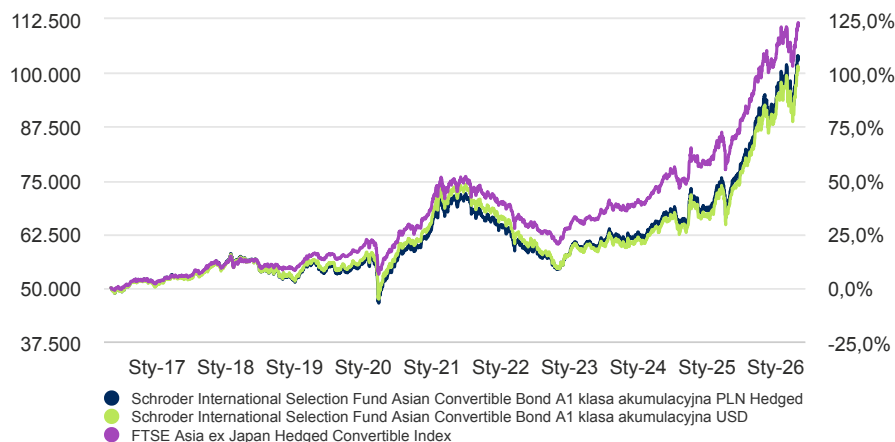
Minimalna kwota pierwszej subskrypcji	EUR 1.000 ; USD 1.000 lub ich bliska równowartość w jakiegokolwiek innej w pełni wymiennej walucie.
---------------------------------------	---

Kody

ISIN	LU0514757045
Bloomberg	SACPHA1 LX
SEDOL	B57R213

Typ klasa akumulacyjna A1 PLN Hedged | Dane na dzień 30.04.2026

10-letni okres zwrotu PLN 50.000



Wykres służy wyłącznie celom ilustracyjnym i nie odzwierciedla rzeczywistej stopy zwrotu inwestycji.

Stopa zwrotu jest obliczana według wartości ofert kupna (co oznacza, że wyniki są niezależne od wszelkich opłat początkowych), dochód netto reinwestowany, po odliczeniu opłat.

Ogólny wskaźnik ryzyka (SRI)

NIŻSZE RYZYKO

Potencjalnie niższe nagrody

WYŻSZE RYZYKO

Potencjalnie wyższe nagrody



Kategoria ryzyka została obliczona na podstawie historycznych danych dotyczących wyników i może nie być wiarygodnym wskaźnikiem przyszłego profilu ryzyka funduszu. Nie gwarantuje się utrzymania kategorii ryzyka funduszu na stałym poziomie. Więcej informacji na temat polityki inwestycyjnej funduszu znajduje się w KID.

Statystyki ryzyka i wskaźniki finansowe

	Fundusz	Docelowy poziom odniesienia
Roczna zmienność (%) (z 3 lat)	14,4	10,8
Wskaźnik Beta (3 lata)	1,3	-
Wskaźnik Sharpe'a (3 lata)	1,0	1,2

Źródło: Morningstar. Powyższe wskaźniki bazują na danych obliczanych według wartości ofert kupna dla ekwiwalentu akcji nehedgingowych.

Czynniki ryzyka

Ryzyko walutowe / zabezpieczona klasa jednostek uczestnictwa: Zabezpieczenie klasy jednostek uczestnictwa może nie być w pełni skuteczne, a ekspozycja na rezydualne ryzyko walutowe wciąż może występować. Koszty związane z zabezpieczaniem mogą mieć wpływ na wyniki, a potencjalne zyski mogą być bardziej ograniczone niż w przypadku niezabezpieczonych klas jednostek uczestnictwa.

Ryzyko kontrahenta: Fundusz może mieć uzgodnienia umowne z kontrahentami. W przypadku niemożności wypełnienia przez kontrahenta swoich zobowiązań, jego suma należna funduszowi może stanowić stratę, całkowitą lub częściową.

Ryzyko kredytowe: Jeśli kondycja finansowa pożyczkobiorcy długu zaciągniętego w Funduszu lub u emitenta obligacji ulegnie pogorszeniu, może to wpłynąć na jego zdolność do spłaty odsetek i kwoty głównej, co może spowodować spadek wartości Funduszu.

Ryzyko walutowe: Jeśli inwestycje funduszu są denominowane w walutach innych niż waluta bazowa funduszu, fundusz może stracić na wartości w wyniku zmian kursów wymiany walut (kursów walut). Jeśli inwestor posiada klasę jednostek uczestnictwa w walucie innej niż waluta bazowa funduszu, inwestorzy mogą być narażeni na straty w wyniku zmian kursów walut.

Ryzyko instrumentów pochodnych: Instrumenty pochodne, które są instrumentami finansowymi czerpiącymi wartość z aktywów bazowych mogą być wykorzystywane do efektywnego zarządzania portfelem. Fundusz może również inwestować w instrumenty pochodne, łącznie z krótką sprzedażą oraz zastosowaniem dźwigni w celu osiągnięcia zysku. Instrument pochodny może nie przynosić wyników zgodnych z oczekiwaniami, co może skutkować stratami większymi niż koszt instrumentu pochodnego oraz wygenerowaniem straty dla funduszu.

Ryzyko dotyczące rynków wschodzących i granicznych: Rynki wschodzące, a w szczególności rynki graniczne, zazwyczaj obciążone są większym ryzykiem politycznym, prawnym, kontrahenta, operacyjnym oraz płynności niż rynki rozwinięte.

Ryzyko dotyczące wysokodochodowych obligacji: Obligacje wysokodochodowe (zwykle o niższym ratingu lub bez ratingu) zazwyczaj niosą ze sobą większe ryzyko rynkowe i kredytowe oraz ryzyko płynności, co oznacza większą niepewność zwrotu.

Ryzyko stopy procentowej: Fundusz może utracić wartość bezpośrednio w wyniku zmian stóp procentowych.

Ryzyko płynności: W trudnych warunkach rynkowych fundusz może nie być w stanie sprzedać papieru wartościowego za jego pełną wartość lub może nie być w stanie w ogóle go sprzedać. To może wpłynąć na wyniki i spowodować, że fundusz odroczy lub zawiesi umarżanie swoich jednostek uczestnictwa, co oznacza, że inwestorzy mogą nie mieć natychmiastowego dostępu do swoich aktywów.

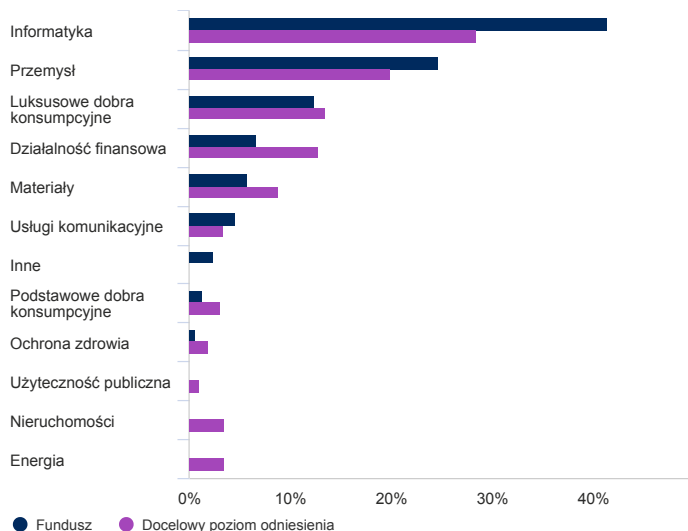
Ryzyko rynkowe: Wartość inwestycji może rosnąć lub spadać, a inwestor może nie odzyskać kwoty pierwotnie zainwestowanego kapitału.

Ryzyko operacyjne: Procesy operacyjne, w tym procesy związane z przechowywaniem aktywów, mogą zakończyć się niepowodzeniem. Może to skutkować stratami dla funduszu.

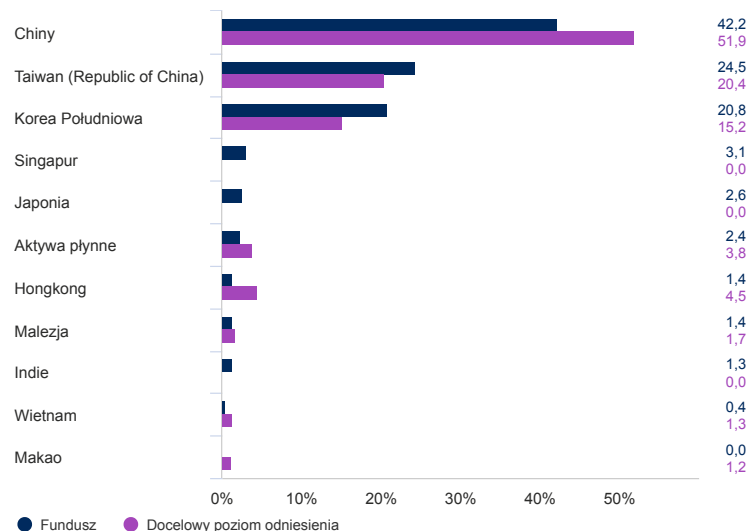
Ryzyko związane ze stopą zwrotu: Cele inwestycyjne wyrażają zamierzony wynik, ale nie ma pewności, że taki wynik zostanie osiągnięty. W zależności od warunków rynkowych i otoczenia makroekonomicznego cele inwestycyjne mogą stać się trudniejsze do osiągnięcia.

Alokacja aktywów

Sektor (%)



Podział geograficzny w procentach (%)



Typ klasa akumulacyjna A1 PLN Hedged | Dane na dzień 30.04.2026

Top 10 pozycji (%)

Nazwa pozycji	%
HD KOREA SHIPBUILDING & OFFSHORE E 0.0000 CONV 31/05/2031 SERIES CORP	5,0
WIWYNN CORP 0.0000 CONV 01/04/2031 SERIES CORP	4,4
KCC CORP 1.7500 CONV 10/07/2030 SERIES CORP	4,0
ALIBABA GROUP HOLDING LTD 0.0000 CONV 15/09/2032 SERIES CORP	3,7
BAIDU INC 0.0000 CONV 12/03/2032 SERIES CORP	3,5
MORGAN STANLEY FIN LLC 0.0000 CONV 21/03/2028 SERIES 0001	3,4
GOLDMAN SACHS FINANCE CORP INTERNA 0.0000 CONV 29/01/2029 SERIES **	3,3
LG CHEM LTD 1.7500 CONV 16/06/2028 SERIES CORP	3,2
ZTO EXPRESS (CAYMAN) INC 0.9250 CONV 01/03/2031 SERIES CORP	3,1
WIWYNN CORP 0.0000 CONV 17/07/2029 SERIES CORP	3,1

Źródło: Schroders. Główne aktywa i alokacja aktywów znajdują się na poziomie funduszy.

Informacje kontaktowe

Schroder Investment Management (Europe) S.A.

5, rue Höhenhof

Sennigerberg

Luksemburg

L-1736

Tel: +352 341 342 202

Fax: +352 341 342 342

Uzyskał on zezwolenie z Financial Conduct Authority, który to organ jest organem regulacyjnym.

Informacje o zmianach dotyczących zarządzającego funduszem, celu inwestycyjnego, wskaźnika referencyjnego i transakcji kapitałowych

On 03.03.2025 Dorian Carrell & Dominique Braeuninger replaced Chris Richards & Peter Reinmuth as fund manager.

Wskaźniki referencyjne: (jeśli dotyczy) Niektóre różnice w wynikach między funduszem a wskaźnikiem referencyjnym mogą wynikać z faktu, że wyniki funduszu są obliczane w innym punkcie wyceny niż wskaźnik referencyjny. Docelowy wskaźnik referencyjny został wybrany, ponieważ jest reprezentatywny dla rodzaju inwestycji, w które fundusz prawdopodobnie zainwestuje, a zatem jest odpowiednim celem w odniesieniu do zwrotu, który fundusz chce zapewnić. Zarządzający inwestycjami inwestuje na zasadzie uznaniowej i nie ma ograniczeń co do zakresu, w jakim portfel i wyniki funduszu mogą odbiegać od wskaźnika referencyjnego. Zarządzający inwestycjami będzie inwestować w spółki lub sektory nieuwzględnione we wskaźniku referencyjnym w celu wykorzystania określonych okazji inwestycyjnych.

Informacje o źródłach i ratingach

Źródło wszystkich danych dotyczących wyników, o ile nie określono inaczej: Morningstar, porównanie cen zakupu, reinwestowany dochód netto, po potrąceniu opłat.

Ważne informacje

Koszty

Niektóre koszty związane z inwestycją w fundusz mogą być poniesione w innej walucie niż waluta inwestycji. Koszty te mogą ulec zwiększeniu lub zmniejszeniu w wyniku wahań kursów walut i kursów wymiany.

Jeśli w przypadku tego funduszu ma zastosowanie opłata za wyniki, informacje na temat modelu oraz metod obliczania tej opłaty można znaleźć w prospekcie informacyjnym funduszu. Informacje te obejmują opis metodyki przyjętej do obliczania opłaty za wyniki, terminy uiszczania tej opłaty oraz szczegóły dotyczące sposobu obliczania opłaty za wyniki w odniesieniu do jej wskaźnika referencyjnego, który może różnić się od wskaźnika referencyjnego celu inwestycyjnego lub polityki inwestycyjnej funduszu.

Więcej informacji na temat kosztów i opłat związanych z inwestycją można znaleźć w dokumentach ofertowych i raporcie rocznym funduszu.

Informacje ogólne

Żadnych informacji zawartych w niniejszym dokumencie nie należy interpretować jako doradztwa i dlatego informacje te nie stanowią rekomendacji do zakupu lub sprzedaży jednostek uczestnictwa. Inwestycja w Schroder International Selection Fund („Spółka”) pociąga za sobą rodzaje ryzyka, które są w pełni opisane w prospekcie. Zapisów na tytuły uczestnictwa Spółki można dokonywać jedynie na podstawie ostatniego dostępnego prospektu i dokumentu zawierającego kluczowe informacje (KID) oraz ostatniego zbadanego sprawozdania rocznego (i kolejnego niezbadanego sprawozdania półrocznego, jeżeli zostało ono opublikowane), których egzemplarze można otrzymać bezpłatnie ze spółki Schroder Investment Management (Europe) S.A. Inwestycja dotyczy nabycia akcji Spółki, a nie aktywów bazowych. Spółka jest podmiotem typu Société d'Investissement à Capital Variable (SICAV) z siedzibą w Luksemburgu, została utworzona na czas nieokreślony i jest skoordynowana w odniesieniu do przepisów europejskich oraz spełnia kryteria dla przedsiębiorstw zbiorowego inwestowania w zbywalne papiery wartościowe (UCITS). Dokumenty KID są dostępne w języku bułgarskim, czeskim, duńskim, holenderskim, angielskim, francuskim, fińskim, niemieckim, greckim, węgierskim, islandzkim, łotewskim, litewskim, norweskim, polskim, portugalskim, rumuńskim, słowackim, hiszpańskim i szwedzkim, a prospekt emisyjny jest dostępny bezpłatnie w języku angielskim, flamandzkim, francuskim, niemieckim i hiszpańskim na stronie www.eifs.lu/schroders. Dostępność dokumentów KID w tych językach zależy od rejestracji funduszu w danej jurysdykcji. W przypadku Polski Dokumenty zawierające kluczowe informacje (KID) można uzyskać bezpłatnie w języku polskim i inne dokumenty w języku angielskim pod następującym adresem: www.eifs.lu/schroders. Spółka jest zarejestrowanym w Luksemburgu przedsiębiorstwem zbiorowego inwestowania w zbywalne papiery wartościowe i działa w Polsce zgodnie z ustawą z dnia 27 maja 2004 r. o funduszach inwestycyjnych i zarządzaniu alternatywnymi funduszami inwestycyjnymi (Dz.2004 nr 146 poz. 1546 z późniejszymi zmianami). W zależności od obowiązujących zobowiązań podatkowych inwestor może być zobowiązany do zapłaty podatku bezpośrednio od dochodu uzyskanego z inwestycji w tytuły uczestnictwa funduszu. Schroders może w dowolnym momencie podjąć decyzję o zaprzestaniu dystrybucji subfunduszy w dowolnym kraju EOG, przy czym informacja o takim zamiarze zostanie opublikowana na naszej stronie internetowej zgodnie z obowiązującymi wymogami prawnymi. Fundusz ten nie ma na celu zrównoważonych inwestycji ani wiążących cech środowiskowych lub społecznych określonych w rozporządzeniu (UE) 2019/2088 w sprawie ujawniania informacji związanych ze zrównoważonym rozwojem w sektorze usług finansowych („SFDR”). Wszelkie wzmianki dotyczące wprowadzania do działalności ryzyk dla zrównoważonego rozwoju odnoszą się do procesów zarządzającego inwestycjami lub grupy Schroders i nie są specyficzne dla funduszu. Wszelkie odniesienia do regionów/ krajów/ sektorów/ giełd/ papierów wartościowych mają jedynie charakter informacyjny i nie stanowią rekomendacji w zakresie zakupu lub sprzedaży instrumentów finansowych ani przyjęcia konkretnej strategii inwestycyjnej. Wyniki osiągnięte w przeszłości nie stanowią gwarancji ich powtórzenia w przyszłości. Wartość inwestycji i dochód z nich może zarówno spaść, jak i wzrosnąć, a inwestorzy mogą nie odzyskać pierwotnie zainwestowanych kwot. Zmiany kursu walutowego mogą powodować zarówno spadek, jak i wzrost wartości inwestycji. Dane dotyczące wyników nie uwzględniają ewentualnych prowizji i kosztów naliczanych przy emisji i umarzeniu jednostek uczestnictwa lub udziałów danego funduszu. Schroders wyraził w niniejszym dokumencie swoje własne poglądy i opinie, które mogą ulec zmianie. Informacje zawarte w niniejszym dokumencie uważa się za wiarygodne, jednak nie gwarantuje się ich dokładności i kompletności. W przypadku odniesień do danych osób trzecich dane te podlegają prawom danego dostawcy i nie mogą być powielane ani wykorzystywane bez uprzedniej zgody. Ani Schroders, ani żaden dostawca danych nie ponosi odpowiedzialności za ich wykorzystanie. © Morningstar 2025. Wszelkie prawa zastrzeżone. Informacje zawarte w niniejszym dokumencie: (1) są własnością firmy Morningstar lub jej dostawców treści; (2) nie mogą być kopiowane ani rozpowszechniane; a (3) ich dokładność, kompletność i terminowość nie jest gwarantowana. Firma Morningstar ani współpracujący z nią dostawcy treści nie ponoszą odpowiedzialności za szkody lub straty wynikające z działań opartych na tych informacjach. Wyniki historyczne nie są gwarancją przyszłych wyników.

Informacje o prawach inwestorów można znaleźć w języku bułgarskim, czeskim, holenderskim, angielskim, francuskim, niemieckim, greckim, węgierskim, włoskim, polskim, portugalskim, słowackim, hiszpańskim i szwedzkim na stronie <https://www.schroders.com/en/global/individual/summary-of-investor-rights/> Niniejszy dokument został wydany przez Schroder Investment Management (Europe) S.A., 5, rue Höhenhof, L-1736 Senningerberg, Luksemburg. R.C.S. Luksemburg: B 37.799. Firma Schroders będzie administratorem Państwa danych osobowych. Informacje na temat sposobów, w jaki firma Schroders może przetwarzać Państwa dane osobowe zawiera Polityka Prywatności firmy dostępna pod adresem <https://www.schroders.com/en/global/individual/footer/privacy-statement/>. Gdyby Państwo nie mieli dostępu do podanej strony internetowej, to możemy dostarczyć ją na Państwa życzenie. Ze względów bezpieczeństwa komunikacja może być nagrywana lub monitorowana.