

Typ klasa akumulacyjna A1 PLN Hedged | Dane na dzień 31.10.2021

Cele funduszu i polityka inwestycyjna

Celem funduszu jest zapewnienie wzrostu kapitału przekraczającego wartość Thomson Reuters Asia ex Japan Hedged Convertible Bond Index (USD) po odjęciu opłat w okresie od trzech do pięciu lat poprzez inwestowanie w zamienne papiery wartościowe emitowane przez spółki w Azji (z wyłączeniem Japonii).

Istotne zagrożenia związane z tą inwestycją są wykazane na drugiej stronie niniejszego zestawienia i powinny zostać dokładnie przeanalizowane przed dokonaniem jakichkolwiek inwestycji. Powyżej podano cel inwestycyjny funduszu. Więcej informacji na temat polityki inwestycyjnej funduszu znajduje się w KIID.

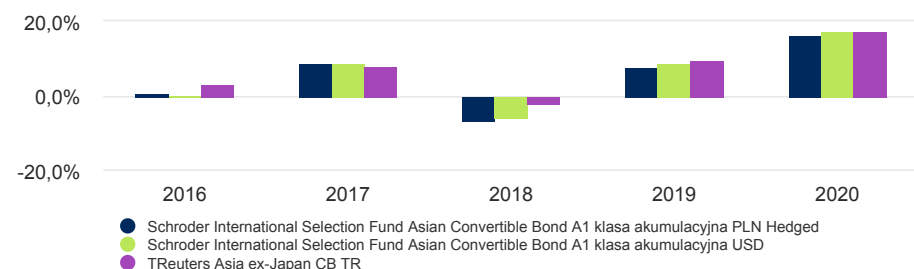
Wyniki osiągnięte w przeszłości nie są wskazówką co do przyszłych wyników i nie muszą się powtórzyć. Wartość inwestycji i zysk z nich pochodzący może spaść jak i wzrosnąć a inwestorzy mogą nie odzyskać pierwotnie zainwestowanych kwot. Zmiany w kursach wymiany walut mogą powodować wzrost lub spadek wartości inwestycji zagranicznych.

Wynik klasy jednostki (%)

Skumulowane wyniki	1 miesiąc	3 miesiące	Od początku roku	1 rok	3 lata	5 lat	10 lat
Zabezpieczone względem PLN	-0,4	-1,9	2,0	11,6	26,9	28,2	73,0
Niezabezpieczone względem USD	-0,3	-1,8	2,6	12,3	30,6	32,7	60,6
Docelowy poziom odniesienia	-0,2	-0,7	2,4	12,3	32,2	38,6	77,3

12 miesięcy wydajności	Wyniki w poprzednich latach - Paź					Wyniki w latach kalendarzowych				
	2016	2017	2018	2019	2020	2016	2017	2018	2019	2020
	2017	2018	2019	2020	2021					
Zabezpieczone względem PLN	7,6	-6,1	4,4	9,0	11,6	0,8	8,9	-6,8	7,4	16,4
Niezabezpieczone względem USD	7,4	-5,4	5,7	10,0	12,3	0,3	8,9	-6,0	8,7	17,6
Docelowy poziom odniesienia	7,8	-2,7	7,1	9,9	12,3	3,1	7,9	-2,3	9,8	17,4

Wyniki w ciągu 5 lat (%)



Fakty dotyczące funduszu

Zarządzający funduszem	Chris Richards Peter Reinmuth
Fundusz zarządzany od	29.11.2013 ; 29.11.2013
Instytucja zarządzająca funduszem	Schroder Investment Management (Europe) S.A.
Miejsce notyfikacji	Luksemburg
Data startu funduszu	14.03.2008
Data startu klasy jednostek	04.06.2010
Waluta bazowa funduszu	USD
Waluta klasy tytułu uczestnictwa	PLN
Aktywa funduszu (Mln)	USD 176,45
Docelowy poziom odniesienia	TReuters Asia ex-Japan CB TR
WAN jednostki	PLN 659,5961
Częstotliwość obrotu	Codziennie
Częstotliwość dystrybucji	Brak dystrybucji

Opłaty i koszty

Koszty bieżące	2,02%
Opłata z tytułu umorzenia	0,00%
Maksymalna opłata wstępna	2,00%

Szczegóły zakupu

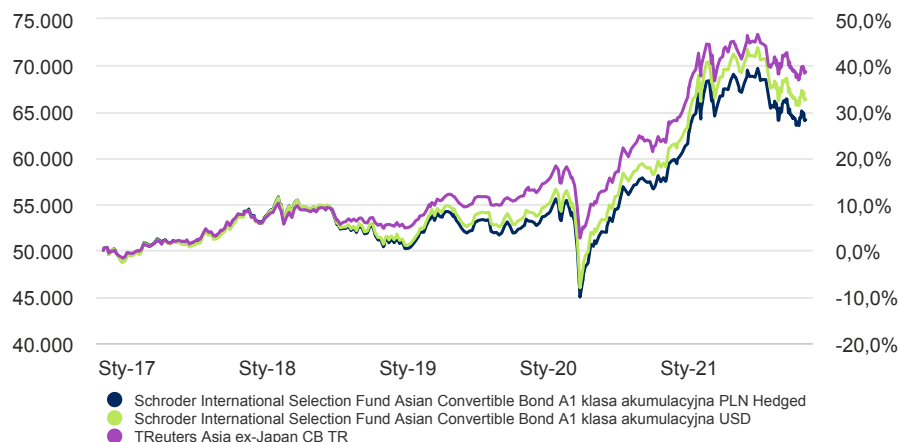
Minimalna kwota pierwszej subskrypcji	EUR 1.000 ; USD 1.000 lub ich bliska równowartość w jakiegokolwiek innej w pełni wymiennej walucie.
---------------------------------------	---

Kody

ISIN	LU0514757045
Bloomberg	SACPHA1 LX
SEDOL	B57R213
Kod Reuters	LU0514757045.LUF

Typ klasa akumulacyjna A1 PLN Hedged | Dane na dzień 31.10.2021

5-letni okres zwrotu PLN 50.000



Wykres służy wyłącznie celom ilustracyjnym i nie odzwierciedla rzeczywistej stopy zwrotu inwestycji.

Stopa zwrotu jest obliczana według wartości ofert kupna (co oznacza, że wyniki są niezależne od wszelkich opłat początkowych), dochód netto reinwestowany, po odliczeniu opłat.

Czynniki ryzyka

Ryzyko płynności: W trudnych warunkach rynkowych fundusz może nie być w stanie dokonać sprzedaży papierów wartościowych w pełnej wartości lub wcale. Może to wpływać na wyniki funduszu i wymuszać na funduszu konieczność odroczenia lub zawieszenia operacji umarzania tytułów uczestnictwa.

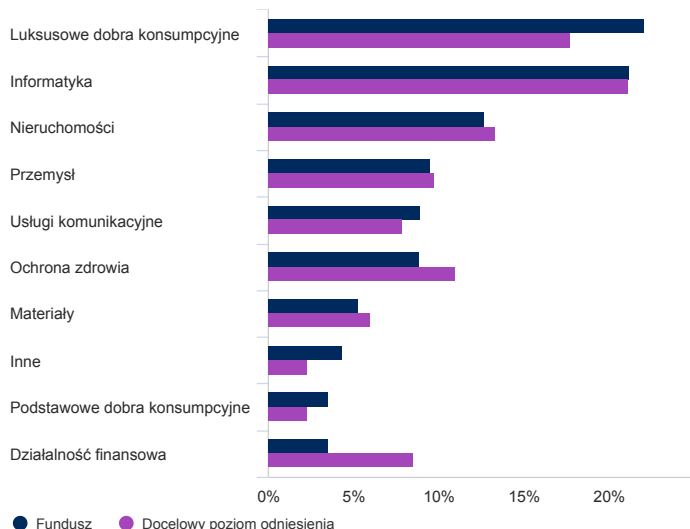
Ryzyko kredytowe: Pogorszenie kondycji finansowej emitenta może spowodować częściowy lub całkowity spadek wartości jego obligacji.

Pełna lista czynników ryzyka mających zastosowanie do tego funduszu znajduje się w KIID i Prospekcie informacyjnym.

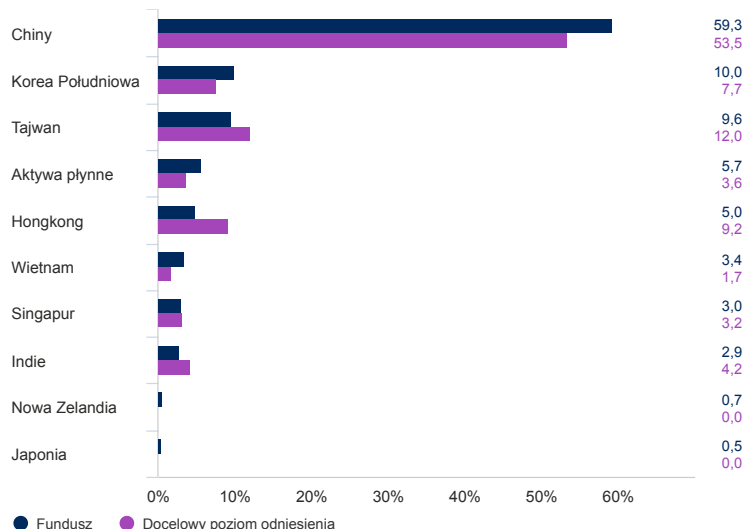
Alokacja aktywów

Źródło: Schroders. Główne aktywa i alokacja aktywów znajdują się na poziomie funduszy.

Sektor (%)



Podział geograficzny w procentach (%)



Syntetyczny wskaźnik zysku i ryzyka (ang. SRRI)

NIŻSZE RYZYKO

Potencjalnie niższe nagrody

WYŻSZE RYZYKO

Potencjalnie wyższe nagrody



Kategoria ryzyka została obliczona na podstawie historycznych danych dotyczących wyników i może nie być wiarygodnym wskaźnikiem przyszłego profilu ryzyka funduszu. Nie gwarantuje się utrzymania kategorii ryzyka funduszu na stałym poziomie. Więcej informacji można znaleźć w dokumencie Kluczowe informacje dla inwestorów (KIID).

Statystyki ryzyka i wskaźniki finansowe

	Fundusz	Docelowy poziom odniesienia
Roczna zmienność (%) (z 3 lat)	12,1	9,1
Efektywne duration (w latach)	1,6	-
Bieżąca rentowność (%)	2,1	-
Dochód do dojrzałości	1,1	-

Źródło: Morningstar. Powyższe wskaźniki bazują na danych obliczanych według wartości ofert kupna dla ekwiwalentu akcji nehedgingowych.

Typ klasa akumulacyjna A1 PLN Hedged | Dane na dzień 31.10.2021

Top 10 pozycji (%)

Nazwa pozycji	%
ANLLIAN CAPITAL LTD 0.0000 CONV 05/02/2025 SERIES REGS	5,3
SMART INSIGHT INTERNATIONAL LTD 4.5000 CONV 05/12/2023 REGS	4,5
POSCO 0.0000 CONV 01/09/2026 SERIES CORP	4,0
LG DISPLAY COMPANY LIMITED 1.5 CONV 22/08/2024 REGS	3,9
MEITUAN 0.0000 CONV 27/04/2027 SERIES CORP	3,4
LENOVO GROUP LTD 3.3750 CONV 24/01/2024 REGS	3,4
CATHAY PACIFIC FIN III 2.7500 CONV 05/02/2026 REGS	3,4
GLOBALWAFERS CO LTD 0.0000 CONV 01/06/2026 SERIES CORP	3,2
ZHONGSHENG GROUP HOLDINGS LTD 0.0000 CONV 21/05/2025	3,2
SINGAPORE AIRLINES LIMITED 1.625 CONV 03/12/2025 SERIES REGS	3,0

Informacje kontaktowe

Schroder Investment Management (Europe) S.A.

5, rue Höhenhof

Sennigerberg

Luksemburg

L-1736

Tel: +352 341 342 202

Fax: +352 341 342 342

Uzyskał on zezwolenie z Financial Conduct Authority, który to organ jest organem regulacyjnym.

Wskaźnik referencyjny i informacje o zmianach

Niektóre różnice w wynikach pomiędzy funduszem a benchmarkiem mogą powstawać ze względu na to, że wyniki portfela są obliczane w innym momencie wyceny niż benchmark.

Benchmark jest obliczany w tej samej walucie co dana kategoria akcji Aby umożliwić porównanie wyników hedgingowej kategorii akcji i benchmarku, i wykazać efekt ryzyka kursowego, pokazano również równoważne wyniki dla niehedgingowej kategorii akcji w walucie bazowej.

Ekwiwalent akcji niehedgingowych i benchmark pozostaną puste jeśli data rozpoczęcia będzie inna niż w wypadku daty rozpoczęcia akcji hedgingowych Wyniki funduszu należy oceniać w odniesieniu do docelowego wskaźnika referencyjnego, jakim jest indeks Thomson Reuters Asia ex Japan Hedged Convertible Bond (USD). Oczekuje się, że spektrum inwestycji Funduszu będzie istotnie pokrywało się ze składnikami docelowego wskaźnika referencyjnego. Zarządzający inwestycjami inwestuje w sposób uznaniowy i nie istnieją ograniczenia co do zakresu, w jakim portfel i wyniki Funduszu mogą odbiegać od docelowego wskaźnika referencyjnego. Zarządzający inwestycjami będzie inwestować w przedsiębiorstwa lub sektory nieobjęte docelowym wskaźnikiem referencyjnym w celu wykorzystywania konkretnych okazji i możliwości inwestycyjnych. Docelowy wskaźnik referencyjny wybrano, ponieważ jest reprezentatywny dla rodzaju inwestycji, w które fundusz prawdopodobnie będzie inwestować, a zatem stanowi odpowiednią docelową reprezentację zwrotu, który fundusz zamierza zapewnić.

Informacje o źródłach i ratingach

Źródło wszystkich danych dotyczących wyników, o ile nie określono inaczej: Morningstar, porównanie cen zakupu, reinwestowany dochód netto, po potrąceniu opłat.

Typ klasa akumulacyjna A1 PLN Hedged | Dane na dzień 31.10.2021

Ważne informacje

Niniejszy dokument nie stanowi oferty skierowanej do żadnej osoby ani próby ubiegania się przez jakąkolwiek osobę o uzyskanie zapisu na jednostki uczestnictwa Schroder International Selection Fund ("Spółka"). Żadnych informacji zawartych w niniejszym dokumencie nie należy interpretować jako porady i dlatego informacje te nie stanowią rekomendacji do zakupu lub sprzedaży jednostek uczestnictwa. Zapisów na jednostki uczestnictwa Spółki można dokonywać jedynie na podstawie jej ostatniego prospektu i uproszczonego prospektu oraz ostatniego zbadanego sprawozdania rocznego (i kolejnego niezbadanego sprawozdania półrocznego, jeżeli zostało ono opublikowane), których egzemplarze można otrzymać bezpłatnie z kancelarii prawnej Wierzbowski Eversheds Sutherland Sp.k. Centrum Jasna, ul. Jasna 14/16a, 00-141 Warszawa, Polska oraz ze spółki Schroder Investment Management (Europe) S.A. Spółka jest zarejestrowanym w Luksemburgu przedsiębiorstwem zbiorowego inwestowania w zbywalne papiery wartościowe uznawanym w Wielkiej Brytanii i działa w Polsce zgodnie z ustawą o funduszach inwestycyjnych (Dz.U. z 2004 r. nr 146, poz.1546 z późniejszymi zmianami). Inwestor może, zależnie od obowiązujących zobowiązań podatkowych, być zobowiązany do uiszczenia podatku bezpośrednio obciążającego dochody wynikające z inwestycji w jednostki funduszu. Inwestycja w Spółkę pociąga za sobą rodzaje ryzyka, które są w pełni opisane w prospekcie. Schroders wyraził w niniejszym dokumencie swoje własne poglądy i opinie, które mogą ulec zmianie. Niniejszy dokument został wydany przez Schroder Investment Management (Europe) S.A., 5, rue Höhenhof, L-1736 Senningerberg, Luksemburg.R.C.S. Luxembourg; B 37.799. Uzyskał on zezwolenie z Financial Services Authority, który to organ jest organem regulacyjnym. Firma Schroders będzie administratorem Państwa danych osobowych. Informacje na temat sposobów, w jaki firma Schroders może przetwarzać Państwa dane osobowe zawiera Polityka prywatności firmy dostępna pod adresem www.schroders.com/en/privacy-policy. Gdyby Państwo nie mieli dostępu do podanej strony internetowej możemy ją dostarczyć na Państwa życzenie. Dane osób trzecich są własnością podmiotu dostarczającego dane lub są przez niego licencjonowane. Nie wolno ich powielać ani wydobywać z tekstu, ani też wykorzystywać dla żadnego innego celu bez zgody podmiotu dostarczającego te dane. Dane osób trzecich podawane są bez żadnych gwarancji. Podmiot dostarczający dane i podmiot, który wydał dokument nie ponoszą odpowiedzialności w związku z danymi osób trzecich. Dalsze postanowienia dotyczące zrzeczenia się odpowiedzialności znajdujące zastosowanie do danych osób trzecich znajdują się w Prospekcie i w witrynie internetowej www.schroders.com