

Typ klasa akumulacyjna A EUR Hedged | Dane na dzień 30.11.2024

## Cele funduszu i polityka inwestycyjna

Fundusz dąży do zapewnienia bezwzględnego zwrotu po odjęciu opłat poprzez inwestowanie w obligacje. Bezwzględny zwrot oznacza, że fundusz dąży do zapewnienia we wszelkich warunkach rynkowych dodatniej stopy zwrotu w okresie 12 miesięcy, której osiągnięcia nie można jednak zagwarantować, w związku z czym kapitał inwestora jest zagrożony.

**Powyżej podano cel inwestycyjny funduszu. Więcej informacji na temat polityki inwestycyjnej funduszu znajduje się w KID.**

Fundusz ten nie ma na celu zrównoważonych inwestycji ani wiążących cech środowiskowych lub społecznych określonych w rozporządzeniu (UE) 2019/2088 w sprawie ujawniania informacji związanych ze zrównoważonym rozwojem w sektorze usług finansowych („SFDR”). Wszelkie wzmianki dotyczące wprowadzania do działalności ryzyk dla zrównoważonego rozwoju odnoszą się do procesów zarządzającego inwestycjami lub grupy Schroders i nie są specyficzne dla funduszu.

Na następnej stronie przedstawiono istotne ryzyka związane z inwestowaniem w ten fundusz i przed podjęciem jakichkolwiek inwestycji należy je starannie rozważyć. Wyniki osiągnięte w przeszłości nie stanowią gwarancji wyników przyszłych i mogą nie zostać powtórzone. Wartość inwestycji oraz dochody z ich tytułu mogą zarówno spadać, jak i rosnąć, a inwestorzy mogą nie odzyskać kwoty pierwotnie zainwestowanego kapitału. Zmiany w kursach wymiany walut mogą spowodować zarówno spadek, jak i wzrost wartości inwestycji. Dane dotyczące wyników nie uwzględniają ewentualnych prowizji i kosztów naliczanych w przypadku emisji i umorzenia jednostek uczestnictwa któregośkolwiek funduszu.

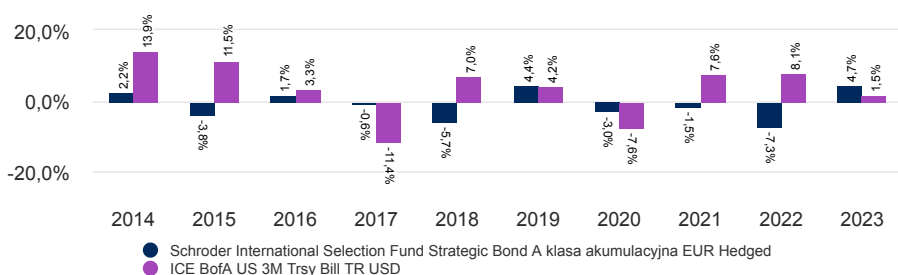
## Wynik klasy jednostki (%)

Skumulowane wyniki	1 miesiąc	3 miesiące	Od początku roku	1 rok	3 lata	5 lat	10 lat
Zabezpieczone względem EUR	0,7	0,1	3,7	6,3	0,4	-3,0	-8,5
Docelowy poziom odniesienia	3,2	6,1	9,6	8,8	19,0	17,6	40,1

Wyniki w poprzednich latach	Lis 14	Lis 15	Lis 16	Lis 17	Lis 18	Lis 19	Lis 20	Lis 21	Lis 22	Lis 23	Lis 24
	Lis 15	Lis 16	Lis 17	Lis 18	Lis 19	Lis 20	Lis 21	Lis 22	Lis 23	Lis 24	
Zabezpieczone względem EUR	-4,0	0,5	0,5	-4,3	1,5	-1,9	-1,5	-7,8	2,4	6,3	
Docelowy poziom odniesienia	18,1	-0,1	-10,3	7,2	5,1	-7,1	6,3	10,5	-1,0	8,8	

Wyniki w latach kalendarzowych	2014	2015	2016	2017	2018	2019	2020	2021	2022	2023
	Zabezpieczone względem EUR	2,2	-3,8	1,7	-0,6	-5,7	4,4	-3,0	-1,5	-7,3
Docelowy poziom odniesienia	13,9	11,5	3,3	-11,4	7,0	4,2	-7,6	7,6	8,1	1,5

## Wyniki w ciągu 10 lat (%)



## Ratingi i akredytacja



Szczegółowe informacje na temat przedstawionych powyżej ikon można znaleźć w rozdziale Informacje o źródłach i ratingach.

## Fakty dotyczące funduszu

Zarządzający funduszem	Julien Houdain, James Ringer, Martin Coucke & Global Unconstrained Fixed Income Team
Fundusz zarządzany od	30.06.2023
Instytucja zarządzająca funduszem	Schroder Investment Management (Europe) S.A.
Miejsce notyfikacji	Luksemburg
Data startu funduszu	30.09.2004
Data startu klasy jednostek	30.09.2004
Waluta bazowa funduszu	USD
Waluta klasy tytułu uczestnictwa	EUR
Aktywa funduszu (Mln)	USD 526,52
Liczba pozycji	311
Docelowy poziom odniesienia	ICE BofA US 3M Trsy Bill TR USD
WAN jednostki	EUR 126,5950
Częstotliwość obrotu	Codziennie
Częstotliwość dystrybucji	Brak dystrybucji

## Opłaty i koszty

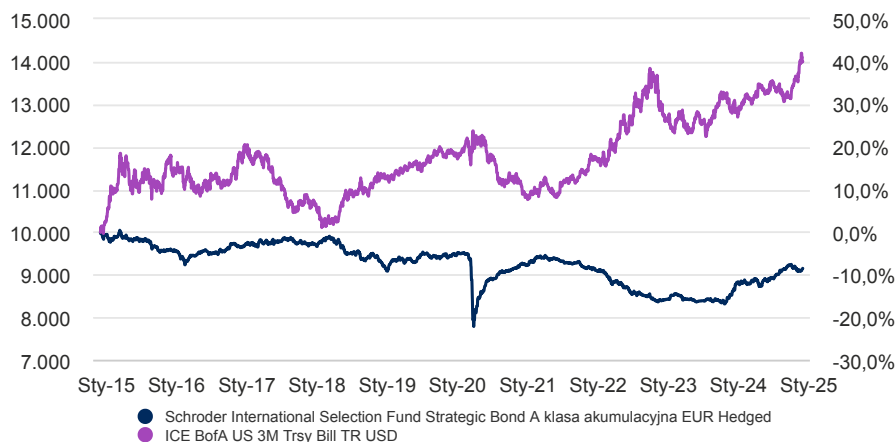
Maksymalna opłata wstępna	3,00%
Koszty bieżące	1,33%
Opłata z tytułu umorzenia	0,00%

## Szczegóły zakupu

Minimalna kwota pierwszej subskrypcji	EUR 1.000 ; USD 1.000 lub ich bliska równowartość w jakiegokolwiek innej w pełni wymiennej walucie.
---------------------------------------	---

Typ klasa akumulacyjna A EUR Hedged | Dane na dzień 30.11.2024

## 10-letni okres zwrotu EUR 10.000



Wykres służy wyłącznie celom ilustracyjnym i nie odzwierciedla rzeczywistej stopy zwrotu inwestycji.

Stopa zwrotu jest obliczana według wartości ofert kupna (co oznacza, że wyniki są niezależne od wszelkich opłat początkowych), dochód netto reinwestowany, po odliczeniu opłat.

## Czynniki ryzyka

**Ryzyko dotyczące instrumentów ABS i MBS:** Fundusz może inwestować w papiery wartościowe zabezpieczone aktywami lub hipoteką. Bazowi kredytobiorcy tych papierów wartościowych mogą nie być w stanie spłacić pełnej kwoty swojego zadłużenia, co może spowodować straty dla funduszu.

**Ryzyko walutowe / zabezpieczona klasa jednostek uczestnictwa:** Zabezpieczenie klasy jednostek uczestnictwa może nie być w pełni skuteczne, a ekspozycja na rezydualne ryzyko walutowe wciąż może występować. Koszty związane z zabezpieczaniem mogą mieć wpływ na wyniki, a potencjalne zyski mogą być bardziej ograniczone niż w przypadku niezabezpieczonych klas jednostek uczestnictwa.

**Ryzyko związane z Chinami:** Jeśli fundusz inwestuje na chińskim międzybankowym rynku obligacji za pośrednictwem Bond Connect lub w chińskie akcje „A” za pośrednictwem Shanghai-Hong Kong Stock Connect i Shenzhen-Hong Kong Stock Connect bądź w akcje notowane na rynkach STAR Board lub ChiNext, może to wiązać się z ryzykiem rozliczeniowym, regulacyjnym i operacyjnym oraz ryzykiem kontrahenta. Jeśli fundusz inwestuje w papiery wartościowe denominowane w renminbi w obrocie krajowym, interwencje walutowe chińskiego rządu mogą wpływać na wartość inwestycji funduszu i wymuszać na funduszu konieczność odroczenia lub zawieszenia operacji umarzania jednostek uczestnictwa.

**Warunkowe obligacje zamienne:** Fundusz może inwestować w warunkowe obligacje zamienne, które są obligacjami konwertowanymi na jednostki uczestnictwa, jeśli kondycja finansowa emitenta obligacji ulegnie pogorszeniu. Osłabienie potencjału finansowego emitenta może skutkować stratami dla funduszu.

**Ryzyko kontrahenta:** Fundusz może mieć uzgodnienia umowne z kontrahentami. W przypadku niemożności wypełnienia przez kontrahenta swoich zobowiązań, jego suma należna funduszowi może stanowić stratę, całkowitą lub częściową.

**Ryzyko kredytowe:** Jeśli kondycja finansowa pożyczkobiorcy długu zaciągniętego w Funduszu lub u emitenta obligacji ulegnie pogorszeniu, może to wpłynąć na jego zdolność do spłaty odsetek i kwoty głównej, co może spowodować spadek wartości Funduszu.

**Ryzyko walutowe:** Jeśli inwestycje funduszu są denominowane w walutach innych niż waluta bazowa funduszu, fundusz może stracić na wartości w wyniku zmian kursów wymiany walut (kursów walut). Jeśli inwestor posiada klasę jednostek uczestnictwa w walucie innej niż waluta bazowa funduszu, inwestorzy mogą być narażeni na straty w wyniku zmian kursów walut.

**Ryzyko instrumentów pochodnych:** Instrumenty pochodne, które są instrumentami finansowymi czerpiącymi wartość z aktywów bazowych mogą być wykorzystywane do efektywnego zarządzania portfelem. Fundusz może również inwestować w instrumenty pochodne, łącznie z krótką sprzedażą oraz zastosowaniem dźwigni w celu osiągnięcia zysku. Instrument pochodny może nie przynosić wyników zgodnych z oczekiwaniami, co może skutkować stratami większymi niż koszt instrumentu pochodnego oraz wygenerowaniem straty dla funduszu.

**Ryzyko dotyczące wysokodochodowych obligacji:** Obligacje wysokodochodowe (zwykle o niższym ratingu lub bez ratingu) zazwyczaj niosą ze sobą większe ryzyko rynkowe i kredytowe oraz ryzyko płynności, co oznacza większą niepewność zwrotu.

## Kody

ISIN	LU0201323531
Bloomberg	SCHSAAH LX
SEDOL	B02TMW0

## Ogólny wskaźnik ryzyka (SRI)

### NIŻSZE RYZYKO

Potencjalnie niższe nagrody

### WYŻSZE RYZYKO

Potencjalnie wyższe nagrody



Kategoria ryzyka została obliczona na podstawie historycznych danych dotyczących wyników i może nie być wiarygodnym wskaźnikiem przyszłego profilu ryzyka funduszu. Nie gwarantuje się utrzymania kategorii ryzyka funduszu na stałym poziomie. Więcej informacji na temat polityki inwestycyjnej funduszu znajduje się w KID.

## Statystyki ryzyka i wskaźniki finansowe

	Fundusz	Docelowy poziom odniesienia
Roczna zmienność (%) (z 3 lat)	3,8	7,6
Efektywne duration (w latach)	4,2	-
Bieżąca rentowność (%)	5,3	-
Dochód do dojrzałości	6,0	-

Źródło: Morningstar. Powyższe wskaźniki bazują na danych obliczanych według wartości ofert kupna dla ekwiwalentu akcji nehedgingowych.

Typ klasa akumulacyjna A EUR Hedged | Dane na dzień 30.11.2024

**Ryzyko stopy procentowej:** Fundusz może utracić wartość bezpośrednio w wyniku zmian stóp procentowych.

**Ryzyko emitenta:** Fundusz ma prawo do inwestowania ponad 35% swoich środków w zbywalne papiery wartościowe i instrumenty rynku pieniężnego emitowane lub gwarantowane przez państwo należące do EOG / rządy następujących krajów: Stany Zjednoczone Ameryki

**Ryzyko płynności:** W trudnych warunkach rynkowych fundusz może nie być w stanie sprzedać papieru wartościowego za jego pełną wartość lub może nie być w stanie w ogóle go sprzedać. To może wpłynąć na wyniki i spowodować, że fundusz odroczy lub zawiesi umarzanie swoich jednostek uczestnictwa, co oznacza, że inwestorzy mogą nie mieć natychmiastowego dostępu do swoich aktywów.

**Ryzyko rynkowe:** Wartość inwestycji może rosnąć lub spadać, a inwestor może nie odzyskać kwoty pierwotnie zainwestowanego kapitału.

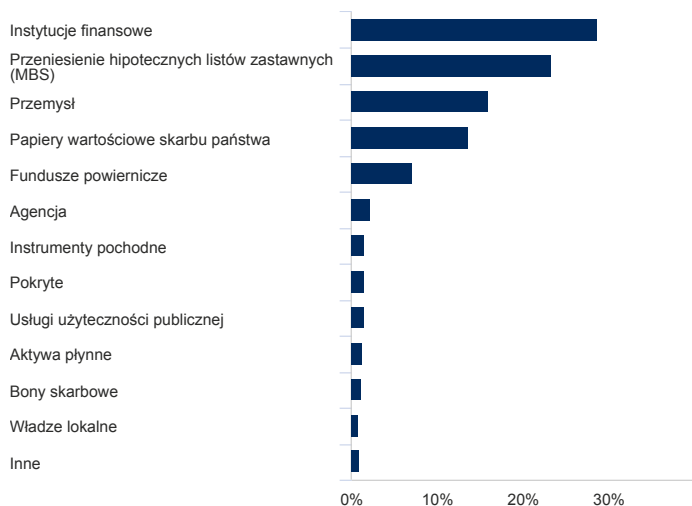
**Brak gwarancji zachowania kapitału:** Nie ma gwarancji osiągnięcia dodatnich zwrotów ani ochrony kapitału.

**Ryzyko operacyjne:** Procesy operacyjne, w tym procesy związane z przechowywaniem aktywów, mogą zakończyć się niepowodzeniem. Może to skutkować stratami dla funduszu.

**Ryzyko związane ze stopą zwrotu:** Cele inwestycyjne wyrażają zamierzony wynik, ale nie ma pewności, że taki wynik zostanie osiągnięty. W zależności od warunków rynkowych i otoczenia makroekonomicznego cele inwestycyjne mogą stać się trudniejsze do osiągnięcia.

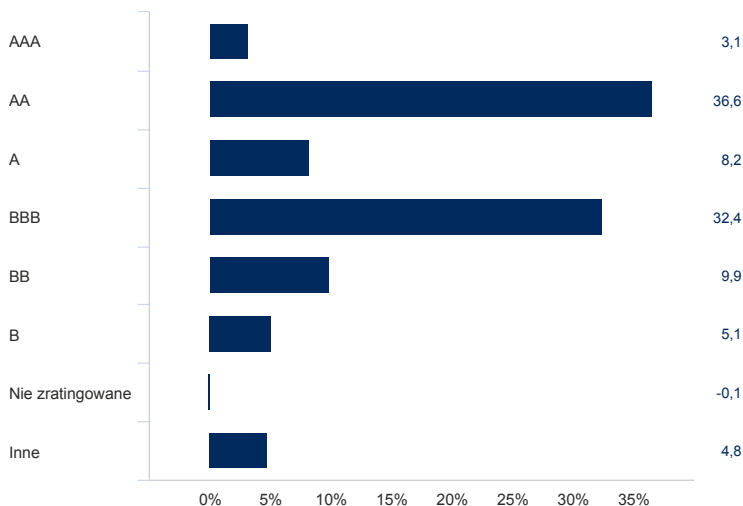
## Alokacja aktywów

### Sektor (%)



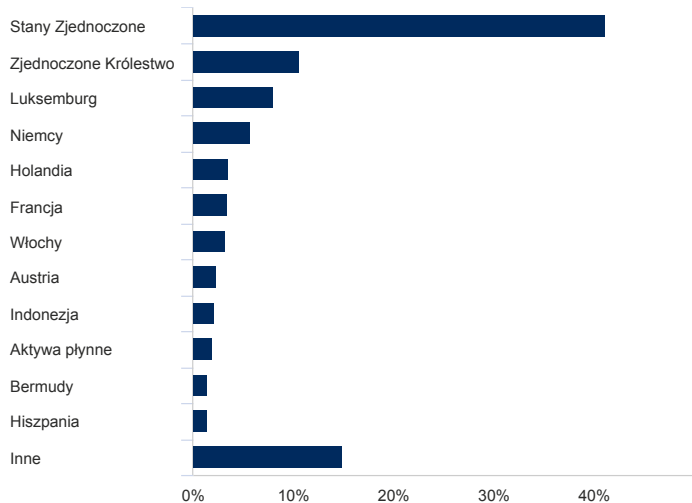
● Fundusz

### Jakość kredytowa (%)



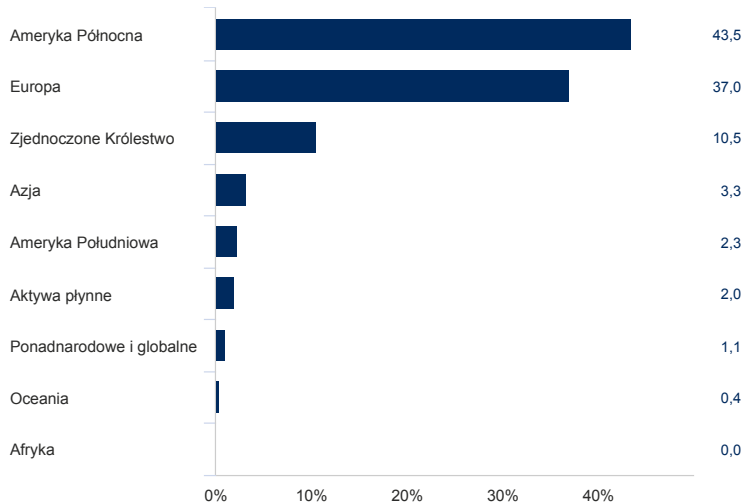
● Fundusz

### Podział geograficzny w procentach (%)



● Fundusz

### Region (%)



● Fundusz

Typ klasa akumulacyjna A EUR Hedged | Dane na dzień 30.11.2024

## Top 10 pozycji (%)

Nazwa pozycji	%
SISF GLOB CRED INC SHORT DUR I ACC	3,9
TREASURY NOTE 3.6250 31/08/2029 SERIES GOVT	2,8
FN MA5498 6.0000 01/10/2054	2,7
TREASURY NOTE 4.1250 31/10/2029 SERIES GOVT	2,4
FR SD8475 5.5000 01/11/2054	2,4
SISF SECURITISED CREDIT I ACCUMULATION	2,2
TREASURY NOTE 4.1250 31/10/2026 SERIES GOVT	2,1
GNMA2 30YR 5.0000 20/11/2054	2,0
FN MA5191 6.0000 01/11/2053	1,9
FN MA5138 5.5000 01/09/2053	1,8

Źródło: Schroders. Główne aktywa i alokacja aktywów znajdują się na poziomie funduszy.

## Dostępne klasy jednostek

	Typ klasa akumulacyjna A EUR Hedged	Typ klasa dystrybucyjna A EUR Hedged
<b>Częstotliwość dystrybucji</b>	Brak dystrybucji	Kwartalne
<b>ISIN</b>	LU0201323531	LU0471239094
<b>Bloomberg</b>	SCHSAAH LX	SCHSHAD LX
<b>SEDOL</b>	B02TMW0	B4XQPD0

## Informacje kontaktowe

Schroder Investment Management (Europe) S.A.  
5, rue Höhenhof  
Sennigerberg  
Luksemburg  
L-1736  
Tel: +352 341 342 202  
Fax: +352 341 342 342

Uzyskał on zezwolenie z Financial Conduct Authority, który to organ jest organem regulacyjnym.

## Informacje o zmianach dotyczących zarządzającego funduszem, celu inwestycyjnego, wskaźnika referencyjnego i transakcji kapitałowych

W dniu 08.05.2024 indeks ICE BofA 3-miesięcznych amerykańskich obligacji skarbowych zmienił się z wskaźnika porównawczego na wskaźnik docelowy.

**Wskaźniki referencyjne: (jeśli dotyczy)** Niektóre różnice w wynikach między funduszem a wskaźnikiem referencyjnym mogą wynikać z faktu, że wyniki funduszu są obliczane w innym punkcie wyceny niż wskaźnik referencyjny. Fundusz nie jest zarządzany w odniesieniu do wskaźnika referencyjnego. Porównawczy wskaźnik referencyjny został wybrany, ponieważ zarządzający inwestycjami uważa, że wskaźnik referencyjny jest odpowiedni do celów porównania wyników, biorąc pod uwagę cel inwestycyjny i politykę inwestycyjną Funduszu.

## Informacje o źródłach i ratingach

Źródło wszystkich danych dotyczących wyników, o ile nie określono inaczej: Morningstar, porównanie cen zakupu, reinwestowany dochód netto, po potrąceniu opłat.

**Rating Morningstar:** © Morningstar 2024. Wszelkie prawa zastrzeżone. Informacje zawarte w niniejszym dokumencie: (1) są własnością Morningstar lub podmiotów dostarczających treści firmie Morningstar; (2) nie mogą być kopiowane ani rozpowszechniane, i (3) nie udziela się gwarancji co do ich dokładności, kompletności i aktualności. Spółka Morningstar i jej dostawcy treści nie odpowiadają za szkody ani straty wynikające z wykorzystania takich informacji. Wyniki osiągnięte w przeszłości nie gwarantują przyszłych rezultatów.

Typ klasa akumulacyjna A EUR Hedged | Dane na dzień 30.11.2024

## Ważne informacje

### Koszty

Niektóre koszty związane z inwestycją w fundusz mogą być poniesione w innej walucie niż waluta inwestycji. Koszty te mogą ulec zwiększeniu lub zmniejszeniu w wyniku wahań kursów walut i kursów wymiany.

Jeśli w przypadku tego funduszu ma zastosowanie opłata za wyniki, informacje na temat modelu oraz metod obliczania tej opłaty można znaleźć w prospekcie informacyjnym funduszu. Informacje te obejmują opis metodyki przyjętej do obliczania opłaty za wyniki, terminy uiszczania tej opłaty oraz szczegóły dotyczące sposobu obliczania opłaty za wyniki w odniesieniu do jej wskaźnika referencyjnego, który może różnić się od wskaźnika referencyjnego celu inwestycyjnego lub polityki inwestycyjnej funduszu.

Więcej informacji na temat kosztów i opłat związanych z inwestycją można znaleźć w dokumentach ofertowych i raporcie rocznym funduszu.

### Informacje ogólne

Niniejszy dokument nie stanowi oferty skierowanej do jakiegokolwiek osoby ani próby ubiegania się przez jakąkolwiek osobę o uzyskanie zapisu na tytuły uczestnictwa Schroder International Selection Fund („Spółka”). Żadnych informacji zawartych w niniejszym dokumencie nie należy interpretować jako doradztwa i dlatego informacje te nie stanowią rekomendacji do zakupu lub odkupienia tytułów uczestnictwa. Inwestycja w Spółkę pociąga za sobą rodzaje ryzyka, które są w pełni opisane w prospekcie. Zapisów na tytuły uczestnictwa Spółki można dokonywać jedynie na podstawie ostatniego dostępnego prospektu i dokumentu zawierającego kluczowe informacje (KID) oraz ostatniego zbadanego sprawozdania rocznego (i kolejnego niezbadanego sprawozdania półrocznego, jeżeli zostało ono opublikowane), których egzemplarze można otrzymać bezpłatnie ze spółki Schroder Investment Management (Europe) S.A. W przypadku Polski Dokumenty zawierające kluczowe informacje (KID) można uzyskać bezpłatnie w języku polskim i inne dokumenty w języku angielskim pod następującym adresem: [www.eifs.lu/schroders](http://www.eifs.lu/schroders). Spółka jest zarejestrowanym w Luksemburgu przedsiębiorstwem zbiorowego inwestowania w zbywalne papiery wartościowe i działa w Polsce zgodnie z ustawą z dnia 27 maja 2004 r. o funduszach inwestycyjnych i zarządzaniu alternatywnymi funduszami inwestycyjnymi (Dz.2004 nr 146 poz. 1546 z późniejszymi zmianami). W zależności od obowiązujących zobowiązań podatkowych inwestor może być zobowiązany do zapłaty podatku bezpośrednio od dochodu uzyskanego z inwestycji w tytuły uczestnictwa funduszu. Schroders może w dowolnym momencie podjąć decyzję o zaprzestaniu dystrybucji subfunduszy w dowolnym kraju EOG, przy czym informacja o takim zamiarze zostanie opublikowana na naszej stronie internetowej zgodnie z obowiązującymi wymogami prawnymi. Fundusz ten nie ma na celu zrównoważonych inwestycji ani wiążących cech środowiskowych lub społecznych określonych w rozporządzeniu (UE) 2019/2088 w sprawie ujawniania informacji związanych ze zrównoważonym rozwojem w sektorze usług finansowych („SFDR”). Wszelkie wzmianki dotyczące wprowadzania do działalności ryzyk dla zrównoważonego rozwoju odnoszą się do procesów zarządzającego inwestycjami lub grupy Schroders i nie są specyficzne dla funduszu. Wszelkie odniesienia do regionów/ krajów/ sektorów/ giełd/ papierów wartościowych mają jedynie charakter informacyjny i nie stanowią rekomendacji w zakresie zakupu lub sprzedaży instrumentów finansowych ani przyjęcia konkretnej strategii inwestycyjnej. Wyniki osiągnięte w przeszłości nie stanowią gwarancji ich powtórzenia w przyszłości. Wartość inwestycji i dochód z nich może zarówno spaść, jak i wzrosnąć, a inwestorzy mogą nie odzyskać pierwotnie zainwestowanych kwot. Zmiany kursu walutowego mogą powodować zarówno spadek, jak i wzrost wartości inwestycji. Dane dotyczące wyników nie uwzględniają ewentualnych prowizji i kosztów naliczanych przy emisji i umarzeniu jednostek uczestnictwa lub udziałów danego funduszu. Schroders wyraził w niniejszym dokumencie swoje własne poglądy i opinie, które mogą ulec zmianie. Według najlepszej wiedzy zawarte tu informacje są wiarygodne, jednak Schroders nie gwarantuje ich kompletności ani dokładności. Dane zawarte w niniejszym dokumencie zostały pozyskane przez Schroders i powinny być weryfikowane niezależnie. Dane osób trzecich są własnością lub przedmiotem licencji dostawcy danych i nie mogą być powielane, wyodrębniane ani wykorzystywane do jakichkolwiek innych celów bez zgody dostawcy danych. Schroders ani dostawca danych nie ponoszą żadnej odpowiedzialności w związku z danymi osób trzecich. © Morningstar 2024. Wszelkie prawa zastrzeżone. Informacje zawarte w niniejszym dokumencie: (1) są własnością firmy Morningstar lub jej dostawców treści; (2) nie mogą być kopiowane ani rozpowszechniane; a (3) ich dokładność, kompletność i terminowość nie jest gwarantowana. Firma Morningstar ani współpracujący z nią dostawcy treści nie ponoszą odpowiedzialności za szkody lub straty wynikające z działań opartych na tych informacjach. Wyniki historyczne nie są gwarancją przyszłych wyników.

**indeks ice:** ICE BofA us 3m trsy bill tr usd („indeks”) jest produktem ice data indices, llc („ice data”) i jest używany za zgodą. ice@ jest zastrzeżonym znakiem towarowym ice data lub jej podmiotów stowarzyszonych, a bofa@ jest zastrzeżonym znakiem towarowym firmy bank of america corporation, licencjonowanym przez firmę bank of america corporation i jej podmioty stowarzyszone („bofa”), i nie może być używany bez wcześniejszej pisemnej zgody bofa v.7 081523]. ice data, jej podmioty stowarzyszone i ich zewnętrzni dostawcy zrzekają się wszelkich gwarancji i oświadczeń, wyraźnych i/lub dorozumianych, w tym wszelkich gwarancji przydatności handlowej lub przydatności do określonego celu lub zastosowania, w tym indeksów, danych indeksowych i wszelkich danych w nich zawartych, z nimi związanych lub z nich pochodzących. ani ice data, ani jej podmioty stowarzyszone, ani ich odpowiedni zewnętrzni dostawcy nie będą podlegać żadnym odszkodowaniom ani odpowiedzialności w odniesieniu do adekwatności, dokładności, terminowości lub kompletności indeksów, danych indeksowych lub jakichkolwiek ich elementów, a indeksy i dane indeksowe oraz wszystkie ich składniki są dostarczane „w ich aktualnej postaci”, zaś korzystanie z nich odbywa się na własne ryzyko. włączenie zabezpieczenia do indeksu nie jest zaleceniem ice data co do kupna, sprzedaży lub posiadania takiego zabezpieczenia, ani nie jest uważane za doradztwo inwestycyjne. ice data, jej podmioty stowarzyszone i ich odpowiedni zewnętrzni dostawcy nie sponsorują, nie popierają ani nie zalecają schroders ani żadnych jego produktów lub usług. Firma Schroders będzie administratorem Państwa danych osobowych. Informacje na temat sposobów, w jaki firma Schroders może przetwarzać Państwa dane osobowe zawiera Polityka Prywatności firmy dostępna pod adresem <https://www.schroders.com/en/global/individual/footer/privacy-statement/>. Gdyby Państwo nie mieli dostępu do podanej strony internetowej, to możemy dostarczyć ją na Państwa życzenie. Informacje o prawach inwestorów można znaleźć na stronie <https://www.schroders.com/en/global/individual/summary-of-investor-rights/> Ze względów bezpieczeństwa komunikacja może być nagrywana lub monitorowana. Niniejszy dokument został wydany przez Schroder Investment Management (Europe) S.A., 5, rue Höhenhof, L-1736 Senningerberg, Luksemburg. R.C.S. Luksemburg: B 37.799.