

Typ klasa dystrybucyjna A USD | Dane na dzień 31.08.2022

Cele funduszu i polityka inwestycyjna

Fundusz dąży do zapewnienia bezwzględnego zwrotu po odjęciu opłat poprzez inwestowanie w obligacje. Bezwzględny zwrot oznacza, że fundusz dąży do zapewnienia we wszelkich warunkach rynkowych dodatniej stopy zwrotu w okresie 12 miesięcy, której osiągnięcia nie można jednak zagwarantować, w związku z czym kapitał inwestora jest zagrożony.

Szczegółowe informacje na temat polityki inwestycyjnej funduszu znajdują się w dokumencie zawierającym kluczowe informacje dla inwestorów (KIID).

Na następnym stronie przedstawiono istotne ryzyka związane z inwestowaniem w ten fundusz i przed podjęciem jakichkolwiek inwestycji należy je starannie rozważyć.

Wyniki osiągnięte w przeszłości nie są wskazówką co do przyszłych wyników i nie muszą się powtórzyć. Wartość inwestycji i zysk z nich pochodzący może spaść jak i wzrosnąć a inwestorzy mogą nie odzyskać pierwotnie zainwestowanych kwot. Zmiany w kursach wymiany walut mogą powodować wzrost lub spadek wartości inwestycji zagranicznych.

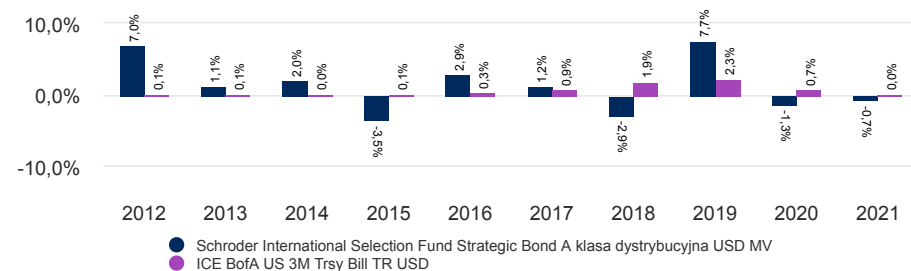
Wynik klasy jednostki (%)

Skumulowane wyniki	1 miesiąc	3 miesiące	Od początku roku	1 rok	3 lata	5 lat	10 lat
Klasa tytułu uczestnictwa	-0,6	-1,6	-5,2	-6,8	-5,4	-3,6	3,6
Wskaźnik porównawczy	0,2	0,2	0,4	0,4	1,7	5,7	6,8

Wyniki w poprzednich latach	Się 12 - Się 13	Się 13 - Się 14	Się 14 - Się 15	Się 15 - Się 16	Się 16 - Się 17	Się 17 - Się 18	Się 18 - Się 19	Się 19 - Się 20	Się 20 - Się 21	Się 21 - Się 22
Klasa tytułu uczestnictwa	4,2	2,7	-3,6	-0,1	4,3	-2,3	4,2	-1,6	3,3	-6,8
Wskaźnik porównawczy	0,1	0,0	0,0	0,2	0,6	1,5	2,4	1,3	0,1	0,4

Wyniki w latach kalendarzowych	2012	2013	2014	2015	2016	2017	2018	2019	2020	2021
Klasa tytułu uczestnictwa	7,0	1,1	2,0	-3,5	2,9	1,2	-2,9	7,7	-1,3	-0,7
Wskaźnik porównawczy	0,1	0,1	0,0	0,1	0,3	0,9	1,9	2,3	0,7	0,0

Wyniki w ciągu 10 lat (%)



Ratingi i akredytacja



Szczegółowe informacje na temat przedstawionych powyżej ikon można znaleźć w rozdziale Informacje o źródłach i ratingach.

Fakty dotyczące funduszu

Zarządzający funduszem	P Grainger, J Ringer, R Boukhoufane & Team
Fundusz zarządzany od	13.05.2022
Instytucja zarządzająca funduszem	Schroder Investment Management (Europe) S.A.
Miejsce notyfikacji	Luksemburg
Data startu funduszu	30.09.2004
Data startu klasy jednostek	15.04.2005
Waluta bazowa funduszu	USD
Waluta klasy tytułu uczestnictwa	USD
Aktywa funduszu (Mln)	USD 521,21
Liczba pozycji	295
Wskaźnik porównawczy	ICE BofA US 3M Trsy Bill TR USD
WAN jednostki	USD 81,2562
Częstotliwość obrotu	Codziennie
Częstotliwość dystrybucji	Co miesiąc

Opłaty i koszty

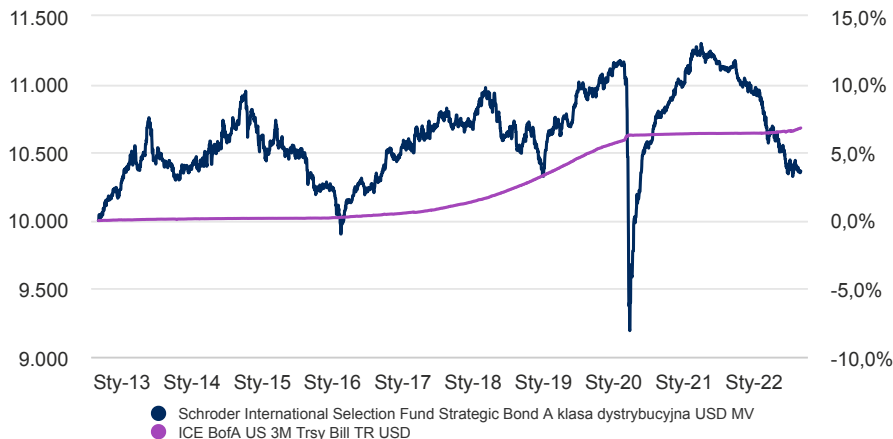
Maksymalna opłata wstępna	3,00%
Koszty bieżące	1,31%
Opłata z tytułu umorzenia	0,00%

Szczegóły zakupu

Minimalna kwota pierwszej subskrypcji	USD 1.000 ; EUR 1.000 lub ich bliska równowartość w jakiegokolwiek innej w pełni wymiennej walucie.
---------------------------------------	---

Typ klasa dystrybucyjna A USD | Dane na dzień 31.08.2022

10-letni okres zwrotu USD 10.000



Wykres służy wyłącznie celom ilustracyjnym i nie odzwierciedla rzeczywistej stopy zwrotu inwestycji.

Stopa zwrotu jest obliczana według wartości ofert kupna (co oznacza, że wyniki są niezależne od wszelkich opłat początkowych), dochód netto reinwestowany, po odliczeniu opłat.

Czynniki ryzyka

Ryzyko stopy procentowej: Fundusz może utracić wartość bezpośrednio w wyniku zmian stóp procentowych.

Ryzyko kredytowe: Pogorszenie kondycji finansowej emitenta może spowodować częściowy lub całkowity spadek wartości jego obligacji.

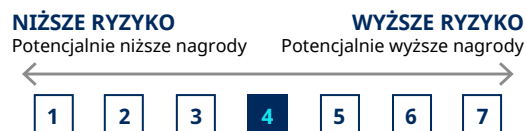
Ryzyko walutowe: Wartość funduszu może spaść w wyniku zmian kursów walutowych.

Pełna lista czynników ryzyka mających zastosowanie do tego funduszu znajduje się w KIID i Prospekcie informacyjnym.

Kody

ISIN	LU0216291897
Bloomberg	SCHSBDA LX
SEDOL	B06Y4Y7
Kod Reuters	LU0216291897.LUF

Syntetyczny wskaźnik zysku i ryzyka (ang. SRRI)



Kategoria ryzyka została obliczona na podstawie historycznych danych dotyczących wyników i może nie być wiarygodnym wskaźnikiem przyszłego profilu ryzyka funduszu. Nie gwarantuje się utrzymania kategorii ryzyka funduszu na stałym poziomie. Więcej informacji można znaleźć w dokumencie Kluczowe informacje dla inwestorów (KIID).

Statystyki ryzyka i wskaźniki finansowe

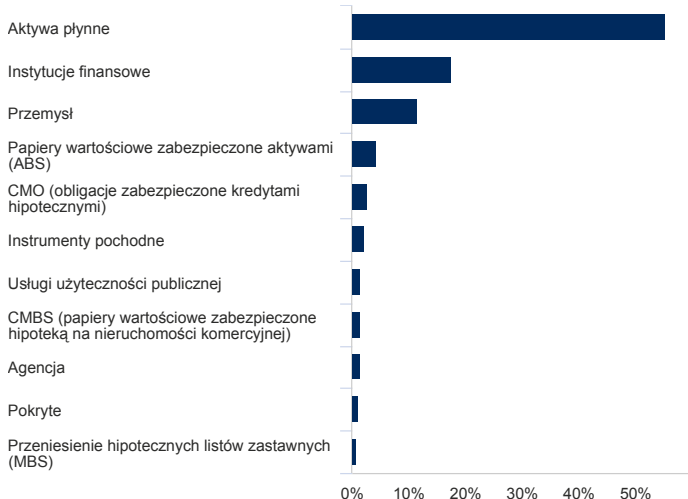
	Fundusz	Wskaźnik porównawczy
Roczna zmienność (%) (z 3 lat)	8,8	0,3
Efektywne duration (w latach)	1,2	-
Bieżąca rentowność (%)	3,6	-
Dochód do dojrzałości	6,2	-

Źródło: Morningstar. Powyższe wskaźniki określone zostały na podstawie danych o wynikach finansowych opartych na cenie określonej w wyniku porównania cen zakupu.

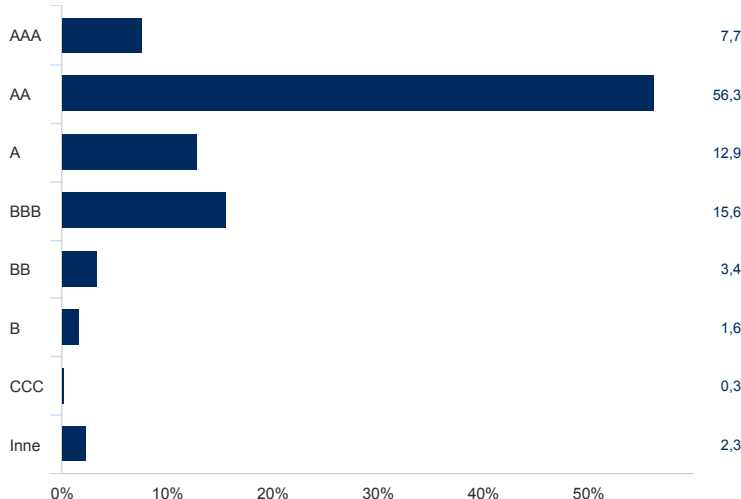
Alokacja aktywów

Źródło: Schroders. Główne aktywa i alokacja aktywów znajdują się na poziomie funduszy.

Sektor (%)

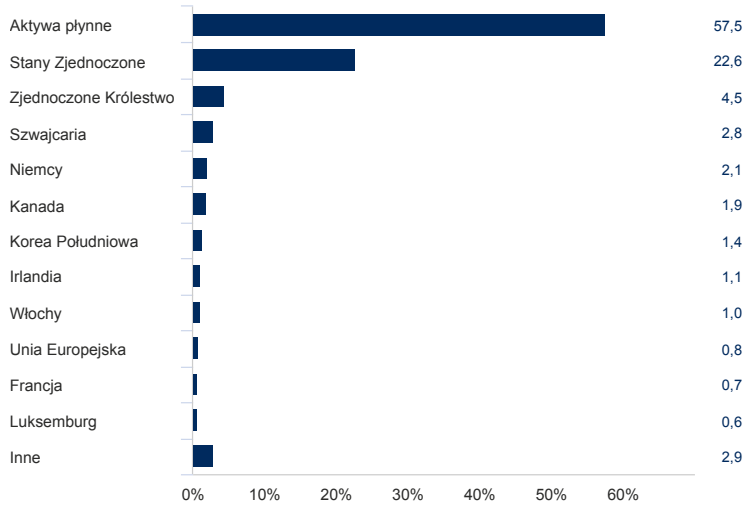


Jakość kredytowa (%)

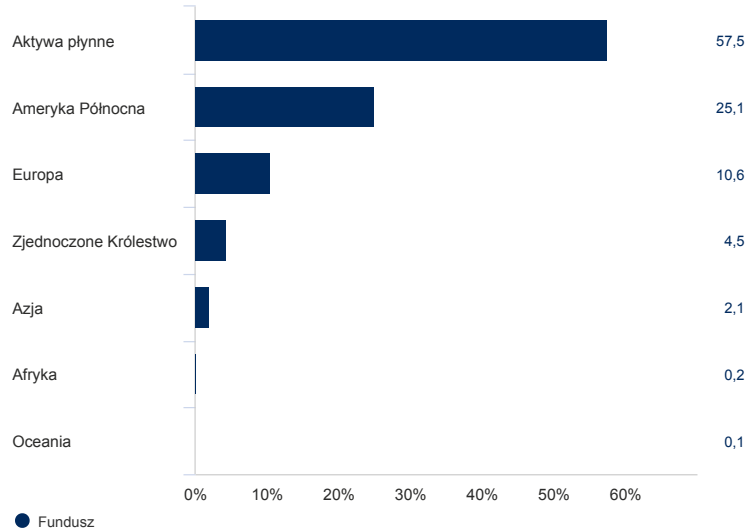


Typ klasa dystrybucyjna A USD | Dane na dzień 31.08.2022

Podział geograficzny w procentach (%)



Region (%)



Top 10 pozycji (%)

Nazwa pozycji	%
TREASURY BILL 0.0000 08/12/2022 SERIES GOVT	17,5
TREASURY BILL 0.0000 03/11/2022 SERIES GOVT	13,2
TREASURY BILL 0.0000 01/12/2022 SERIES GOVT	8,3
TREASURY BILL 0.0000 15/06/2023 SERIES GOVT	6,4
TREASURY BILL 0.0000 22/12/2022 SERIES GOVT	5,3
NEDER WATERSCHAPSBANK 0.0000 14/04/2023	3,4
GOLDMAN SACHS GROUP INCORPORATED FRN 1.45013 15/05/2026	3,3
CREDIT SUISSE GROUP AG FRN 12/06/2024 REGS	2,6
COOPERATIEVE RABOBANK UA CD 21/07/2022 20/07/2023 3.8000	2,0
KOREA DEVELOPMENT BANK FRN 09/03/2024	1,4

Dostępne klasy jednostek

	Typ klasa dystrybucyjna A USD	Typ klasa akumulacyjna A USD
Częstotliwość dystrybucji	Co miesiąc	Brak dystrybucji
ISIN	LU0216291897	LU0201322137
Bloomberg	SCHSBDA LX	SCHSBAA LX
SEDOL	B06Y4Y7	B033KV6

Informacje kontaktowe

Schroder Investment Management (Europe) S.A.
 5, rue Höhenhof
 Sennigerberg
 Luksemburg
 L-1736
 Tel: +352 341 342 202
 Fax: +352 341 342 342

Uzyskał on zezwolenie z Financial Conduct Authority, który to organ jest organem regulacyjnym.

Typ klasa dystrybucyjna A USD | Dane na dzień 31.08.2022

Informacje o zmianach dotyczących zarządzającego funduszem, celu inwestycyjnego, wskaźnika referencyjnego i transakcji kapitałowych

Niektóre różnice w wynikach pomiędzy funduszem a benchmarkiem mogą powstawać ze względu na to, że wyniki portfela są obliczane w innym momencie wyceny niż benchmark. Wyniki funduszu należy oceniać w odniesieniu do celu, jakim jest zapewnienie zysku w okresie 12 miesięcy we wszystkich warunkach rynkowych. Docelowy wskaźnik referencyjny wybrano, ponieważ docelowa stopa zwrotu funduszu ma odpowiadać stopie zwrotu z takiego wskaźnika referencyjnego zgodnie z przyjętym celem inwestycyjnym.

Wskaźniki referencyjne

Zarządzający inwestycjami inwestuje w sposób uznaniowy i nie istnieją ograniczenia co do zakresu, w jakim portfel i wyniki funduszu mogą odbiegać od wskaźnika referencyjnego. Zarządzający inwestycjami będzie inwestować w spółki lub sektory nieuwzględnione we wskaźniku referencyjnym w celu wykorzystania określonych okazji inwestycyjnych.

Informacje o źródłach i ratingach

Źródło wszystkich danych dotyczących wyników, o ile nie określono inaczej: Morningstar, porównanie cen zakupu, reinwestowany dochód netto, po potrąceniu opłat.

Rating Morningstar: © Morningstar 2022. Wszelkie prawa zastrzeżone. Informacje zawarte w niniejszym dokumencie: (1) są własnością Morningstar lub podmiotów dostarczających treści firmie Morningstar; (2) nie mogą być kopiowane ani rozpowszechniane, i (3) nie udziela się gwarancji co do ich dokładności, kompletności i aktualności. Spółka Morningstar i jej dostawcy treści nie odpowiadają za szkody ani straty wynikające z wykorzystania takich informacji. Wyniki osiągnięte w przeszłości nie gwarantują przyszłych rezultatów.

Ważne informacje

Koszty

Niektóre koszty związane z inwestycją w fundusz mogą być poniesione w innej walucie niż waluta inwestycji. Koszty te mogą ulec zwiększeniu lub zmniejszeniu w wyniku wahań kursów walut i kursów wymiany.

Jeśli w przypadku tego funduszu ma zastosowanie opłata za wyniki, informacje na temat modelu oraz metod obliczania tej opłaty można znaleźć w prospekcie informacyjnym funduszu. Informacje te obejmują opis metodyki przyjętej do obliczania opłaty za wyniki, terminy uiszczania tej opłaty oraz szczegóły dotyczące sposobu obliczania opłaty za wyniki w odniesieniu do jej wskaźnika referencyjnego, który może różnić się od wskaźnika referencyjnego celu inwestycyjnego lub polityki inwestycyjnej funduszu.

Więcej informacji na temat kosztów i opłat związanych z inwestycją można znaleźć w dokumentach ofertowych i raporcie rocznym funduszu.

Informacje ogólne

Niniejszy dokument nie stanowi oferty skierowanej do żadnej osoby ani próby ubiegania się przez jakąkolwiek osobę o uzyskanie zapisu na jednostki uczestnictwa Schroder International Selection Fund ("Spółka"). Żadnych informacji zawartych w niniejszym dokumencie nie należy interpretować jako porady i dlatego informacje te nie stanowią rekomendacji do zakupu lub sprzedaży jednostek uczestnictwa. Zapisów na jednostki uczestnictwa Spółki można dokonywać jedynie na podstawie jej ostatniego prospektu i uproszczonego prospektu oraz ostatniego zbadanego sprawozdania rocznego (i kolejnego niezbadanego sprawozdania półrocznego, jeżeli zostało ono opublikowane), których egzemplarze można otrzymać bezpłatnie z kancelarii prawnej Wierzbowski Eversheds Sutherland Sp.k. Centrum Jasna, ul. Jasna 14/16a, 00-141 Warszawa, Polska oraz ze spółki Schroder Investment Management (Europe) S.A. Spółka jest zarejestrowanym w Luksemburgu przedsiębiorstwem zbiorowego inwestowania w zbywalne papiery wartościowe uznawanym w Wielkiej Brytanii i działa w Polsce zgodnie z ustawą o funduszach inwestycyjnych (Dz.U. z 2004 r. nr 146, poz.1546 z późniejszymi zmianami). Inwestor może, zależnie od obowiązujących zobowiązań podatkowych, być zobowiązany do uiszczenia podatku bezpośrednio obciążającego dochody wynikające w z inwestycji w jednostki funduszu. Inwestycja w Spółkę pociąga za sobą rodzaje ryzyka, które są w pełni opisane w prospekcie. Schroders wyraził w niniejszym dokumencie swoje własne poglądy i opinie, które mogą ulec zmianie. Niniejszy dokument został wydany przez Schroder Investment Management (Europe) S.A., 5, rue Höhenhof, L-1736 Senningerberg, Luksemburg.R.C.S. Luxembourg; B 37.799. Uzyskał on zezwolenie z Financial Services Authority, który to organ jest organem regulacyjnym. Firma Schroders będzie administratorem Państwa danych osobowych. Informacje na temat sposobów, w jaki firma Schroders może przetwarzać Państwa dane osobowe zawiera Polityka prywatności firmy dostępna pod adresem www.schroders.com/en/privacy-policy. Gdyby Państwo nie mieli dostępu do podanej strony internetowej możemy ją dostarczyć na Państwa życzenie. Dane osób trzecich są własnością podmiotu dostarczającego dane lub są przez niego licencjonowane. Nie wolno ich powielać ani wydobywać z tekstu, ani też wykorzystywać dla żadnego innego celu bez zgody podmiotu dostarczającego te dane. Dane osób trzecich podawane są bez żadnych gwarancji. Podmiot dostarczający dane i podmiot, który wydał dokument nie ponoszą odpowiedzialności w związku z danymi osób trzecich. Dalsze postanowienia dotyczące zrzeczenia się odpowiedzialności znajdujące zastosowanie do danych osób trzecich znajdują się w Prospekcie i w witrynie internetowej www.schroders.com