

Typ klasa akumulacyjna A USD | Dane na dzień 31.01.2021

## Cele funduszu i polityka inwestycyjna

Fundusz ma na celu zapewnienie wzrostu kapitału przekraczającego wartość MSCI Emerging Markets Latin America 10/40 (Net TR) Index po opłatach w okresie od trzech do pięciu lat poprzez inwestowanie w akcje spółek rynków latynoamerykańskich. Fundusz jest aktywnie zarządzany i inwestuje co najmniej dwie trzecie swoich aktywów w akcje spółek latynoamerykańskich. Fundusz zwykle angażuje się w 40-70 spółek. Fundusz jest zarządzany w powiązaniu z istotnymi czynnikami środowiskowymi, czynnikami społecznymi i czynnikami z zakresu zarządzania. Oznacza to, że kwestie potencjalnie wpływające na wartość spółki, takie jak zmiany klimatyczne, wydajność środowiskowa, normy pracy czy skład zarządu, mogą być uwzględniane podczas oceny spółek. Fundusz może również inwestować bezpośrednio lub pośrednio w inne papiery wartościowe (w tym inne klasy aktywów), kraje, regiony, branże lub waluty, fundusze inwestycyjne, warranty i inwestycje na rynku pieniężnym oraz może utrzymywać środki pieniężne. Fundusz może korzystać z instrumentów pochodnych w celu wypracowywania zysków z inwestycji, obniżania ryzyka lub efektywniejszego zarządzania funduszem.

Istotne zagrożenia związane z tą inwestycją są wykazane na drugiej stronie niniejszego zestawienia i powinny zostać dokładnie przeanalizowane przed dokonaniem jakichkolwiek inwestycji.

## Wynik klasy jednostki (%)

Skumulowane wyniki	1 miesiąc	3 miesiące	Od początku roku	1 rok	3 lata	5 lat	10 lat
<b>Klasa tytułu uczestnictwa</b>	-4,6	29,2	-4,6	-6,7	-8,5	67,7	-26,3
<b>Docelowy poziom odniesienia</b>	-4,2	29,5	-4,2	-13,6	-18,6	62,4	-27,1

12 miesięcy wydajności	Wyniki w poprzednich latach - Sty					Wyniki w latach kalendarzowych				
	2016	2017	2018	2019	2020	2016	2017	2018	2019	2020
	2017	2018	2019	2020	2021					
<b>Klasa tytułu uczestnictwa</b>	39,5	31,5	-5,2	3,5	-6,7	21,9	25,6	-5,7	20,5	-5,0
<b>Docelowy poziom odniesienia</b>	55,0	28,8	-6,4	0,6	-13,6	32,3	23,0	-6,0	17,5	-13,4

## Wyniki w ciągu 5 lat (%)



Wyniki osiągnięte w przeszłości nie są wskazówką co do przyszłych wyników i nie muszą się powtórzyć. Wartość inwestycji i zysk z nich pochodzący może spaść jak i wzrosnąć a inwestorzy mogą nie odzyskać pierwotnie zainwestowanych kwot. Zmiany w kursach wymiany walut mogą powodować wzrost lub spadek wartości inwestycji zagranicznych. Źródło: Morningstar, porównanie cen zakupu, zysk reinwestowany netto, bez opłat. Niektóre różnice w wynikach pomiędzy funduszem a benchmarkiem mogą powstawać ze względu na to, że wyniki portfela są obliczane w innym momencie wyceny niż benchmark.

## Fakty dotyczące funduszu

Zarządzający funduszem	Pablo Riveroll Tom Wilson
Fundusz zarządzany od	05.07.2010 ; 23.11.2011
Institucja zarządzająca funduszem	Schroder Investment Management (Europe) S.A.
Miejsce notyfikacji	Luksemburg
Data startu funduszu	15.07.1998
Data startu klasy jednostek	17.01.2000
Waluta bazowa funduszu	USD
Waluta klasy tytułu uczestnictwa	USD
Aktywa funduszu (Mln)	USD 215,75
Liczba pozycji	48
Docelowy poziom odniesienia	MSCI EM Latin America 10/40 NR (Lagged)
WAN jednostki	USD 39,7978
Częstotliwość obrotu	Codziennie
Częstotliwość dystrybucji	Brak dystrybucji

## Opłaty i koszty

Koszty bieżące	1,88%
Opłata z tytułu umorzenia	0,00%
Maksymalna opłata wstępną	5,00%

## Szczegóły zakupu

Minimalna kwota pierwszej subskrypcji	USD 1.000
---------------------------------------	-----------

## Kody

ISIN	LU0106259046
Bloomberg	SCHLAAA LX
SEDOL	5795561
Kod Reuters	LU0106259046.LUF

Typ klasa akumulacyjna A USD | Dane na dzień 31.01.2021

## 5-letni okres zwrotu USD 10.000



**Wyniki osiągnięte w przeszłości nie są wskazówką co do przyszłych wyników i nie muszą się powtórzyć**

**Wartość inwestycji i zysk z nich pochodzący może spaść jak i wzrosnąć a inwestorzy mogą nie odzyskać pierwotnie zainwestowanych kwot** Zmiany w kursach wymiany walut mogą powodować wzrost lub spadek wartości inwestycji zagranicznych.

Wykres służy wyłącznie celom ilustracyjnym i nie odzwierciedla rzeczywistej stopy zwrotu inwestycji.

Stopa zwrotu jest obliczana według wartości ofert kupna (co oznacza, że wyniki są niezależne od wszelkich opłat początkowych), dochód netto reinwestowany, po odliczeniu opłat.

## Czynniki ryzyka

**Ryzyko płynności:** W trudnych warunkach rynkowych fundusz może nie być w stanie dokonać sprzedaży papierów wartościowych w pełnej wartości lub wcale. Może to wpływać na wyniki funduszu i wymuszać na funduszu konieczność odroczenia lub zawieszenia operacji umarzania tytułów uczestnictwa.

**Ryzyko operacyjne:** Procesy operacyjne, w tym procesy związane z przechowywaniem aktywów, mogą zakończyć się niepowodzeniem. Może to skutkować stratami dla funduszu.

**Ryzyko walutowe:** Wartość funduszu może spaść w wyniku zmian kursów walutowych.

**Ryzyko związane z instrumentami pochodnymi - efektywne zarządzanie portfelem i cele inwestycyjne:** Instrumenty pochodne mogą być wykorzystywane do efektywnego zarządzania portfelem. Cena instrumentu pochodnego może nie kształtować się w oczekiwany sposób oraz powodować straty przekraczające koszt nabycia instrumentu pochodnego, czego konsekwencją mogą być straty dla funduszu. Fundusz może również utrzymywać znaczące aktywa w instrumentach pochodnych, w tym stosować techniki krótkiej sprzedaży i dźwigni finansowej w celu osiągnięcia zysku. W przypadku zmiany wartości składnika aktywów wartość instrumentu pochodnego opartego na tym składniku może ulec znaczącej zmianie. Może to prowadzić do większych strat niż inwestowanie w instrumenty bazowe.

**Ryzyko dotyczące rynków wschodzących i granicznych:** Rynki wschodzące, a w szczególności rynki graniczne, zazwyczaj obciążone są większym ryzykiem politycznym, prawnym, kontrahenta, operacyjnym oraz płynności niż rynki rozwinięte.


**Ryzyko kontrahenta:** Fundusz może mieć uzgodnienia umowne z kontrahentami. W przypadku niemożności wypełnienia przez kontrahenta swoich zobowiązań, jego suma należna funduszowi może stanowić stratę, całkowitą lub częściową.

**Ryzyko większej zmienności:** Cena jednostki funduszu może podlegać zmienności w związku z podejmowaniem większego ryzyka w poszukiwaniu wyższych stóp zwrotu.

**Ryzyko związane ze stopą zwrotu:** Cele inwestycyjne wyrażają zamierzony wynik, ale nie ma pewności, że taki wynik zostanie osiągnięty. W zależności od warunków rynkowych i otoczenia makroekonomicznego cele inwestycyjne mogą stać się trudniejsze do osiągnięcia.

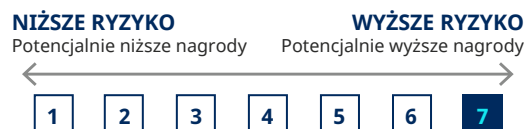
**Międzybankowe stopy procentowe (IBOR):** Przejście rynków finansowych od stosowania międzybankowych stóp procentowych (IBOR) do alternatywnych stóp referencyjnych może wpłynąć na wycenę niektórych aktywów oraz zakłócić płynność niektórych instrumentów. Może to wpłynąć na wyniki inwestycyjne funduszu.

## Ratingi i akredytacja



Prosimy o zapoznanie się z sekcją Ważne informacje w celu uzyskania pełni informacji. Powyższe to ratingi zewnętrzne i wewnętrzna akredytacja ESG.

## Syntetyczny wskaźnik zysku i ryzyka (ang. SRRI)



Kategorię ryzyka oblicza się na podstawie danych historycznych i może ona nie stanowić wiarygodnego wyznacznika przyszłego profilu ryzyka funduszu. Fundusz sklasyfikowany w najniższej kategorii nie oznacza inwestycji bez ryzyka. Fundusz należy do tej kategorii, ponieważ może podejmować większe ryzyka w dążeniu do wyższych zysków, a cena może odpowiednio wzrastać i spadać.

## Statystyki ryzyka i wskaźniki finansowe

	Fundusz	Docelowy poziom odniesienia
<b>Roczna zmienność (%) (z 3 lat)</b>	34,0	34,6
<b>Wskaźnik Alpha (%) (3 lata)</b>	3,5	-
<b>Wskaźnik Beta (3 lata)</b>	1,0	-
<b>Wskaźnik Sharpe'a (3 lata)</b>	0,0	-0,1
<b>Wskaźnik "Information ratio" (3 lata)</b>	0,8	-
<b>Stopa dywidendy %</b>	1,8	-
<b>Cena do wartości księgowej</b>	2,3	-
<b>Cena do zysku</b>	19,6	-
<b>Prognozowany wskaźnik Tracking error (%)</b>	3,0	-

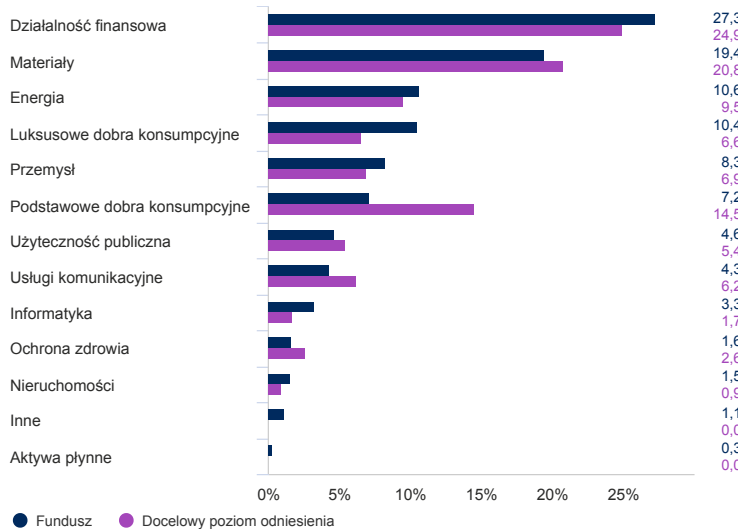
Źródło: Morningstar i Schroders dla przewidywanego współczynnika błędów śledzenia. Powyższe wskaźniki określone zostały na podstawie danych o wynikach finansowych opartych na cenie określonej w wyniku porównania cen zakupu. Przedstawione wskaźniki finansowe odnoszą się do średnich poziomów akcji zawartych odpowiednio w portfelu funduszu i w benchmarku (jeżeli o tym jest mowa).

Typ klasa akumulacyjna A USD | Dane na dzień 31.01.2021

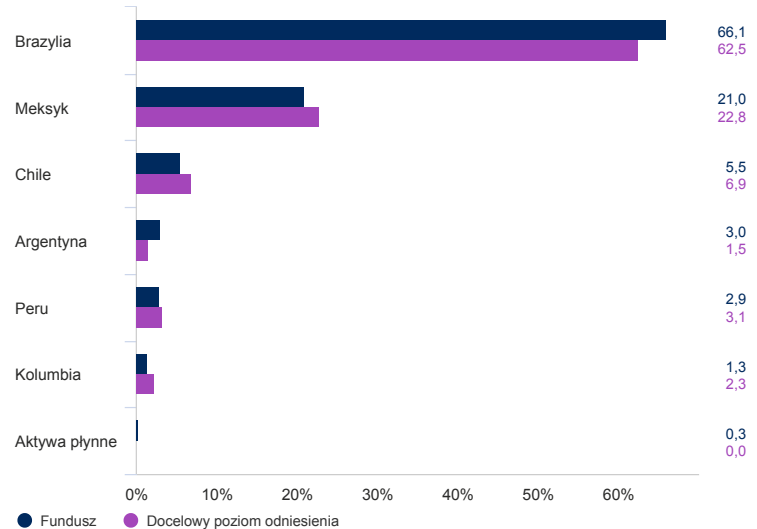
## Alokacja aktywów

Źródło: Schroders. Główne aktywa i alokacja aktywów znajdują się na poziomie funduszy.

### Sektor (%)



### Podział geograficzny w procentach (%)



### Top 10 pozycji (%)

Nazwa pozycji	%
Vale SA	9,0
Petroleo Brasileiro SA	8,1
Banco Bradesco SA	6,2
B3 SA - Brasil Bolsa Balcao	5,3
Itau Unibanco Holding SA	5,3
Grupo Financiero Banorte SAB de CV	3,6
Magazine Luiza SA	3,5
Grupo Mexico SAB de CV	3,2
Lojas Renner SA	2,8
America Movil SAB de CV	2,7

### Dostępne klasy jednostek

	Typ klasa akumulacyjna A USD	Typ klasa dystrybucyjna A USD
<b>Częstotliwość dystrybucji</b>	Brak dystrybucji	1 raz na rok
<b>ISIN</b>	LU0106259046	LU0086394185
<b>Bloomberg</b>	SCHLAAA LX	SCHLAAI LX
<b>SEDOL</b>	5795561	5515736

### Informacje kontaktowe

Schroder Investment Management (Europe) S.A.  
5, rue Höhenhof  
Sennigerberg  
Luksemburg  
L-1736  
Tel: +352 341 342 202  
Fax: +352 341 342 342

Uzyskał on zezwolenie z Financial Conduct Authority, który to organ jest organem regulacyjnym.

Typ klasa akumulacyjna A USD | Dane na dzień 31.01.2021

## Wskaźnik referencyjny i informacje o zmianach

Wyniki funduszu należy oceniać w odniesieniu do docelowego wskaźnika referencyjnego, jakim jest indeks MSCI Emerging Markets Latin America 10/40 (Net TR). Większość inwestycji funduszu może odpowiadać składnikom indeksu benchmarkowego. Zarządzający inwestycjami inwestuje w sposób uznaniowy i nie jest ograniczony do inwestycji wyłącznie zgodnie ze składem indeksu benchmarkowego. Zarządzający inwestycjami będzie inwestować w przedsiębiorstwa lub sektory nieobjęte indeksem benchmarkowym w celu wykorzystywania konkretnych okazji i możliwości inwestycyjnych. Docelowy wskaźnik referencyjny wybrano, ponieważ jest reprezentatywny dla rodzaju inwestycji, w które fundusz prawdopodobnie będzie inwestować, a zatem stanowi odpowiednią docelową reprezentację zwrotu, który fundusz zamierza zapewnić.

## Ważne informacje

Niniejszy dokument nie stanowi oferty skierowanej do żadnej osoby ani próby ubiegania się przez jakąkolwiek osobę o uzyskanie zapisu na jednostki uczestnictwa Schroder International Selection Fund ("Spółka"). Żadnych informacji zawartych w niniejszym dokumencie nie należy interpretować jako porady i dlatego informacje te nie stanowią rekomendacji do zakupu lub sprzedaży jednostek uczestnictwa. Zapisów na jednostki uczestnictwa Spółki można dokonywać jedynie na podstawie jej ostatniego prospektu i uproszczonego prospektu oraz ostatniego zbadanego sprawozdania rocznego (i kolejnego niezbadanego sprawozdania półrocznego, jeżeli zostało ono opublikowane), których egzemplarze można otrzymać bezpłatnie z kancelarii prawnej Wierzbowski Eversheds Sutherland Sp.k. Centrum Jasna, ul. Jasna 14/16a, 00-141 Warszawa, Polska oraz ze spółki Schroder Investment Management (Europe) S.A. Spółka jest zarejestrowanym w Luksemburgu przedsiębiorstwem zbiorowego inwestowania w zbywalne papiery wartościowe uznawanym w Wielkiej Brytanii i działa w Polsce zgodnie z ustawą o funduszach inwestycyjnych (Dz.U. z 2004 r. nr 146, poz.1546 z późniejszymi zmianami). Inwestor może, zależnie od obowiązujących zobowiązań podatkowych, być zobowiązany do uiszczenia podatku bezpośrednio obciążającego dochody wynikające w z inwestycji w jednostki funduszu. Inwestycja w Spółkę pociąga za sobą rodzaje ryzyka, które są w pełni opisane w prospekcie. Schroders wyraził w niniejszym dokumencie swoje własne poglądy i opinie, które mogą ulec zmianie. Niniejszy dokument został wydany przez Schroder Investment Management (Europe) S.A., 5, rue Höhenhof, L-1736 Senningerberg, Luksemburg.R.C.S. Luxembourg; B 37.799. Uzyskał on zezwolenie z Financial Services Authority, który to organ jest organem regulacyjnym. Firma Schroders będzie administratorem Państwa danych osobowych. Informacje na temat sposobów, w jaki firma Schroders może przetwarzać Państwa dane osobowe zawiera Polityka prywatności firmy dostępna pod adresem [www.schroders.com/en/privacy-policy](http://www.schroders.com/en/privacy-policy). Gdyby Państwo nie mieli dostępu do podanej strony internetowej możemy ją dostarczyć na Państwa życzenie. Dane osób trzecich są własnością podmiotu dostarczającego dane lub są przez niego licencjonowane. Nie wolno ich powielać ani wydobywać z tekstu, ani też wykorzystywać dla żadnego innego celu bez zgody podmiotu dostarczającego te dane. Dane osób trzecich podawane są bez żadnych gwarancji. Podmiot dostarczający dane i podmiot, który wydał dokument nie ponoszą odpowiedzialności w związku z danymi osób trzecich. Dalsze postanowienia dotyczące zrzeczenia się odpowiedzialności znajdujące zastosowanie do danych osób trzecich znajdują się w Prospekcie i w witrynie internetowej [www.schroders.com](http://www.schroders.com)

\* Rating Morningstar: © Morningstar 2020. Wszelkie prawa zastrzeżone. Informacje zawarte w niniejszym dokumencie: (1) są własnością Morningstar lub podmiotów dostarczających treści firmie Morningstar; (2) nie mogą być kopiowane ani rozpowszechniane, i (3) nie udziela się gwarancji co do ich dokładności, kompletności i aktualności. Spółka Morningstar i jej dostawcy treści nie odpowiadają za szkody ani straty wynikające z wykorzystania takich informacji. Wyniki osiągnięte w przeszłości nie gwarantują przyszłych rezultatów.

### \*\* Akredytacja zrównoważonego rozwoju

Nasza akredytacja zrównoważonego rozwoju Schroders ma na celu pomóc inwestorom w rozpoznaniu, w jaki sposób uwzględniamy czynniki środowiskowe, społeczne i zarządcze ("ESG") w naszych produktach. Fundusz ten otrzymał akredytację zintegrowaną. Czynniki ESG są wbudowane w proces inwestycyjny i można je jednoznacznie wykazać. Jesteśmy mocno oddani idei dobrego zarządzania i firmy zaangażowanej.