

Typ klasa akumulacyjna A USD | Dane na dzień 30.09.2023

## Cele funduszu i polityka inwestycyjna

Fundusz ma na celu zapewnienie wzrostu kapitału przekraczającego wartość S&P Developed SmallCap (Net TR) Index po opłatach w okresie od trzech do pięciu lat poprzez inwestowanie w akcje małych spółek z całego świata.

**Powyżej podano cel inwestycyjny funduszu. Więcej informacji na temat polityki inwestycyjnej funduszu znajduje się w KID.**

Fundusz ma aspekt środowiskowy lub społeczny (w rozumieniu art. 8 rozporządzenia w sprawie ujawniania informacji związanych ze zrównoważonym rozwojem w sektorze usług finansowych (SFDR)).

Oznacza to, że fundusz utrzymuje wyższy ogólny wynik w zakresie zrównoważonego rozwoju niż wskaźnik referencyjny zrównoważonego rozwoju w oparciu o system ratingowy zarządzającego inwestycjami.

**Na następnym stronie przedstawiono istotne ryzyka związane z inwestowaniem w ten fundusz i przed podjęciem jakichkolwiek inwestycji należy je starannie rozważyć. Wyniki osiągnięte w przeszłości nie stanowią gwarancji wyników przyszłych i mogą nie zostać powtórzone. Wartość inwestycji oraz dochody z ich tytułu mogą zarówno spadać, jak i rosnać, a inwestorzy mogą nie odzyskać kwoty pierwotnie zainwestowanego kapitału. Zmiany w kursach wymiany walut mogą spowodować zarówno spadek, jak i wzrost wartości inwestycji. Dane dotyczące wyników nie uwzględniają ewentualnych prowizji i kosztów naliczanych w przypadku emisji i umorzenia jednostek uczestnictwa któregośkolwiek funduszu.**

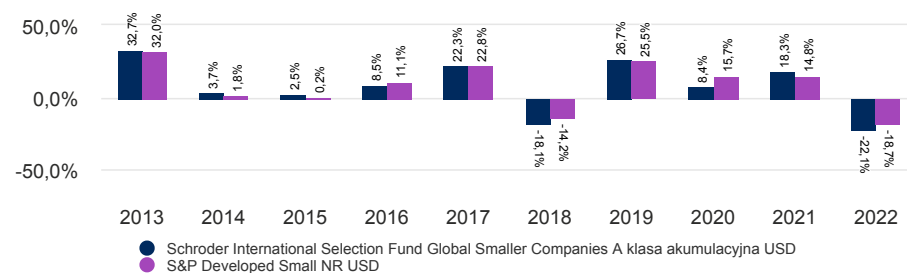
## Wynik klasy jednostki (%)

Skumulowane wyniki	1 miesiąc	3 miesiące	Od początku roku	1 rok	3 lata	5 lat	10 lat
<b>Klasa tytułu uczestnictwa</b>	-6,0	-6,4	0,3	12,8	11,5	3,0	58,7
<b>Docelowy poziom odniesienia</b>	-5,5	-4,6	2,6	13,9	18,3	14,3	78,5

Wyniki w poprzednich latach	Wrz 13	Wrz 14	Wrz 15	Wrz 16	Wrz 17	Wrz 18	Wrz 19	Wrz 20	Wrz 21	Wrz 22
	- Wrz 14	- Wrz 15	- Wrz 16	- Wrz 17	- Wrz 18	- Wrz 19	- Wrz 20	- Wrz 21	- Wrz 22	- Wrz 23
<b>Klasa tytułu uczestnictwa</b>	10,0	-0,1	10,9	18,6	6,6	-7,4	-0,3	38,5	-28,6	12,8
<b>Docelowy poziom odniesienia</b>	6,7	-1,1	12,9	19,1	10,1	-5,9	2,7	39,0	-25,3	13,9

Wyniki w latach kalendarzowych	2013	2014	2015	2016	2017	2018	2019	2020	2021	2022
<b>Klasa tytułu uczestnictwa</b>	32,7	3,7	2,5	8,5	22,3	-18,1	26,7	8,4	18,3	-22,1
<b>Docelowy poziom odniesienia</b>	32,0	1,8	0,2	11,1	22,8	-14,2	25,5	15,7	14,8	-18,7

## Wyniki w ciągu 10 lat (%)



## Ratingi i akredytacja

Morningstar  
Sustainability Rating



MSCI  
ESG RATINGS



CCC B BB BBB A AA AAA

Szczegółowe informacje na temat przedstawionych powyżej ikon można znaleźć w rozdziale Informacje o źródłach i ratingach.

## Fakty dotyczące funduszu

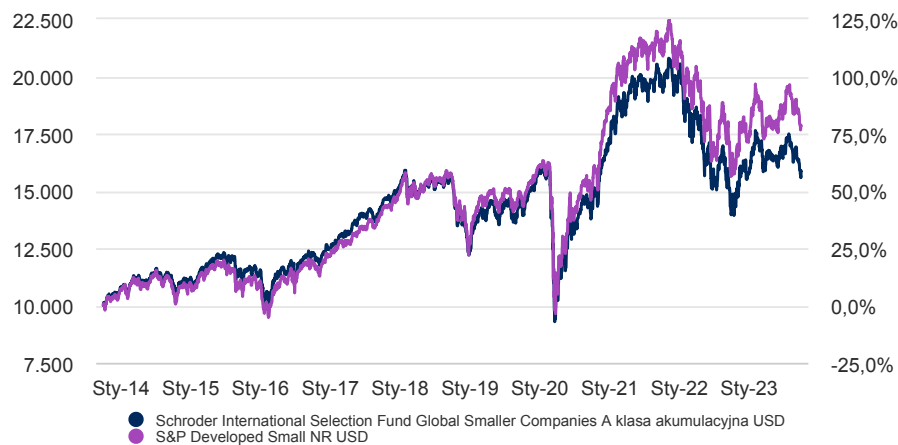
Zarządzający funduszem	Robert Kaynor Luke Biermann
Fundusz zarządzany od	31.03.2021 ; 31.03.2021
Instytucja zarządzająca funduszem	Schroder Investment Management (Europe) S.A.
Miejsce notyfikacji	Luksemburg
Data startu funduszu	24.02.2006
Data startu klasy jednostek	24.02.2006
Waluta bazowa funduszu	USD
Waluta klasy tytułu uczestnictwa	USD
Aktywa funduszu (Mln)	-
Liczba pozycji	193
Docelowy poziom odniesienia	S&P Developed Small NR USD
WAN jednostki	USD 240,8800
Częstotliwość obrotu	Codziennie
Częstotliwość dystrybucji	Brak dystrybucji

## Opłaty i koszty

Maksymalna opłata wstępna	5,00%
Koszty bieżące	1,84%
Opłata z tytułu umorzenia	0,00%

Typ klasa akumulacyjna A USD | Dane na dzień 30.09.2023

## 10-letni okres zwrotu USD 10.000



Wykres służy wyłącznie celom ilustracyjnym i nie odzwierciedla rzeczywistej stopy zwrotu inwestycji.

Stopa zwrotu jest obliczana według wartości ofert kupna (co oznacza, że wyniki są niezależne od wszelkich opłat początkowych), dochód netto reinwestowany, po odliczeniu opłat.

## Czynniki ryzyka

**Ryzyko kapitałowe / polityka dywidendowa:** Ponieważ fundusz zamierza wypłacać dywidendy niezależnie od osiągniętych wyników, dywidenda może stanowić zwrot części zainwestowanej kwoty.

**Ryzyko kontrahenta:** Fundusz może mieć uzgodnienia umowne z kontrahentami. W przypadku niemożności wypełnienia przez kontrahenta swoich zobowiązań, jego suma należna funduszowi może stanowić stratę, całkowitą lub częściową.

**Ryzyko walutowe:** Fundusz może odnotowywać straty z powodu zmian kursów walut obcych, znanych także jako kursy wymiany walut.

**Ryzyko instrumentów pochodnych:** Instrumenty pochodne, które są instrumentami finansowymi czerpiącymi wartość z aktywów bazowych mogą być wykorzystywane do efektywnego zarządzania portfelem. Fundusz może również inwestować w instrumenty pochodne, łącznie z krótką sprzedażą oraz zastosowaniem dźwigni w celu osiągnięcia zysku. Instrument pochodny może nie przynosić wyników zgodnych z oczekiwaniami, co może skutkować stratami większymi niż koszt instrumentu pochodnego oraz wygenerowaniem straty dla funduszu.

**Ryzyko dotyczące rynków wschodzących i granicznych:** Rynki wschodzące, a w szczególności rynki graniczne, zazwyczaj obciążone są większym ryzykiem politycznym, prawnym, kontrahenta, operacyjnym oraz płynności niż rynki rozwinięte.

**Ryzyko większej zmienności:** Cena tego funduszu może być zmienna, ponieważ w poszukiwaniu wyższych zwrotów z inwestycji fundusz może podejmować większe ryzyko, wywołując bardziej odczuwalne wzrosty i spadki ceny.

**Międzybankowe stopy procentowe (IBOR):** Przejście rynków finansowych od stosowania międzybankowych stóp procentowych (IBOR) do alternatywnych referencyjnych stóp procentowych może wpłynąć na wycenę niektórych aktywów oraz zakłócić płynność niektórych instrumentów. Może to wpływać na wynik inwestycyjny funduszu.

**Ryzyko płynności:** W trudnych warunkach rynkowych fundusz może nie być w stanie sprzedać papieru wartościowego za jego pełną wartość lub może nie być w ogóle go sprzedać. To może wpłynąć na wyniki i spowodować, że fundusz odroczy lub zawiesi umarżanie swoich jednostek uczestnictwa, co oznacza, że inwestorzy mogą nie mieć natychmiastowego dostępu do swoich aktywów.

**Ryzyko rynkowe:** Wartość inwestycji może rosnąć lub spadać, a inwestor może nie odzyskać kwoty pierwotnie zainwestowanego kapitału.

**Ryzyko operacyjne:** Procesy operacyjne, w tym procesy związane z przechowywaniem aktywów, mogą zakończyć się niepowodzeniem. Może to skutkować stratami dla funduszu.

**Ryzyko związane ze stopą zwrotu:** Cele inwestycyjne wyrażają zamierzony wynik, ale nie ma pewności, że taki wynik zostanie osiągnięty. W zależności od warunków rynkowych i otoczenia makroekonomicznego cele inwestycyjne mogą stać się trudniejsze do osiągnięcia.

**Ryzyko dotyczące małych przedsiębiorstw:** Mniejsze spółki zazwyczaj ponoszą większe ryzyko płynności niż duże spółki, co oznacza, że trudniej je kupić i sprzedać. Mogą być także podatne na większe wahania pod względem wartości.

## Szczegóły zakupu

**Minimalna kwota pierwszej subskrypcji** USD 1.000 ; EUR 1.000 lub ich bliska równowartość w jakiegokolwiek innej w pełni wymiennej walucie.

## Kody

ISIN	LU0240877869
Bloomberg	SCHGLOA LX
SEDOL	B15T600
Kod Reuters	LU0240877869.LUF

## Ogólny wskaźnik ryzyka (SRI)

## NIŻSZE RYZYKO

Potencjalnie niższe nagrody

## WYŻSZE RYZYKO

Potencjalnie wyższe nagrody



Kategoria ryzyka została obliczona na podstawie historycznych danych dotyczących wyników i może nie być wiarygodnym wskaźnikiem przyszłego profilu ryzyka funduszu. Nie gwarantuje się utrzymania kategorii ryzyka funduszu na stałym poziomie. Więcej informacji na temat polityki inwestycyjnej funduszu znajduje się w KID.

## Statystyki ryzyka i wskaźniki finansowe

	Fundusz	Docelowy poziom odniesienia
Roczna zmienność (%) (z 3 lat)	18,3	20,1
Wskaźnik Alpha (%) (3 lata)	-1,6	-
Wskaźnik Beta (3 lata)	0,9	-
Wskaźnik Sharpe'a (3 lata)	0,2	0,3
Wskaźnik "Information ratio" (3 lata)	-0,4	-
Stopa dywidendy %	1,5	-
Cena do wartości księgowej	2,0	-
Cena do zysku	19,7	-
Prognozowany wskaźnik Tracking error (%)	3,4	-

Źródło: Morningstar i Schroders dla przewidywanego współczynnika błędów śledzenia. Powyższe wskaźniki określone zostały na podstawie danych o wynikach finansowych opartych na cenie określonej w wyniku porównania cen zakupu. Przedstawione wskaźniki finansowe odnoszą się do średnich poziomów akcji zawartych odpowiednio w portfelu funduszu i w benchmarku (jeżeli o tym jest mowa).

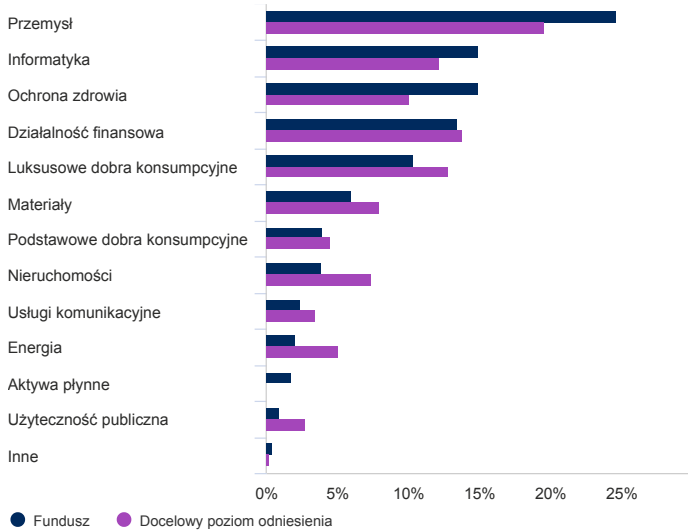
Typ klasa akumulacyjna A USD | Dane na dzień 30.09.2023

**Ryzyko związane ze Stock Connect:** Fundusz może inwestować w chińskie akcje klasy „A” za pośrednictwem Shanghai-Hong Kong Stock Connect oraz Shenzhen-Hong Kong Stock Connect, co może wiązać się z ryzykiem rozliczeniowym, rozrachunkowym, regulacyjnym, operacyjnym oraz ryzykiem kontrahenta.

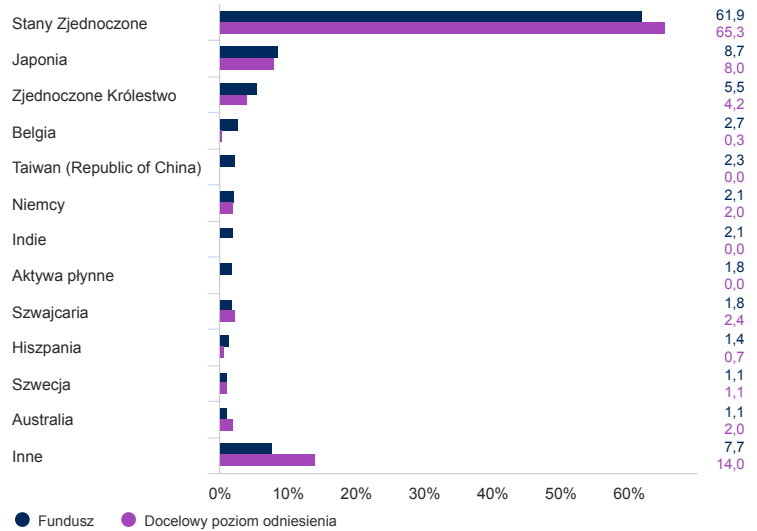
**Ryzyko związane ze zrównoważonym rozwojem:** Fundusz ma cechy środowiskowe i/lub społeczne. Oznacza to, że może posiadać ograniczoną ekspozycję na niektóre przedsiębiorstwa, gałęzie przemysłu lub sektory i może zrezygnować z pewnych możliwości inwestycyjnych lub zbywać niektóre posiadane aktywa, które nie są zgodne z kryteriami zrównoważonego rozwoju określonymi przez zarządzającego inwestycjami. Fundusz może inwestować w przedsiębiorstwa, które nie odzwierciedlają przekonań i wartości konkretnego inwestora.

## Alokacja aktywów

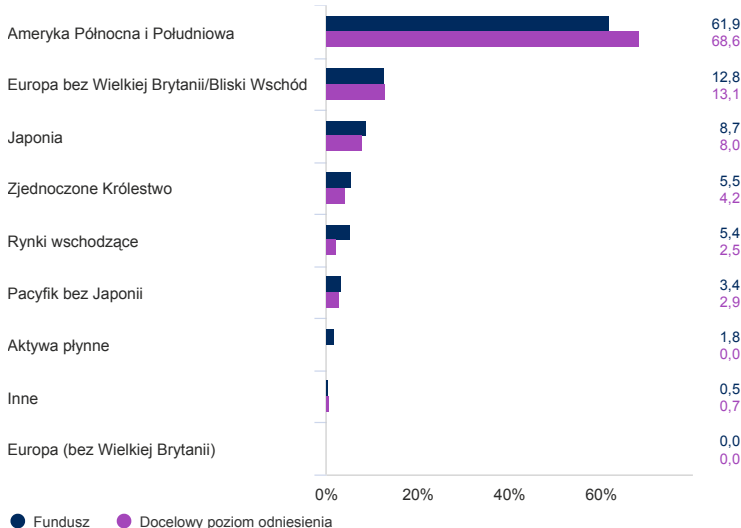
### Sektor (%)



### Podział geograficzny w procentach (%)



### Region (%)



### Top 10 pozycji (%)

Nazwa pozycji	%
LiveRamp Holdings Inc	1,7
Assurant Inc	1,7
Rentokil Initial PLC	1,5
BWX Technologies Inc	1,5
Stericycle Inc	1,3
ICU Medical Inc	1,3
ASGN Inc	1,2
Kirby Corp	1,2
MACOM Technology Solutions Holdings Inc	1,2
Primoris Services Corp	1,1

Źródło: Schroders. Główne aktywa i alokacja aktywów znajdują się na poziomie funduszy.

Typ klasa akumulacyjna A USD | Dane na dzień 30.09.2023

## Dostępne klasy jednostek

	Typ klasa akumulacyjna A USD	Typ klasa dystrybucyjna A USD
<b>Częstotliwość dystrybucji</b>	Brak dystrybucji	1 raz na rok
<b>ISIN</b>	LU0240877869	LU0240878834
<b>Bloomberg</b>	SCHGLOA LX	SCHGLAD LX
<b>SEDOL</b>	B15T600	B0WFYT9

Typ klasa akumulacyjna A USD | Dane na dzień 30.09.2023

**Autorskie wskaźniki zrównoważonego rozwoju podane w %**

**Wpływ Ogólny**

Dane na dzień 30.09.2023



Przedstawiono wyniki funduszu w zakresie zrównoważonego rozwoju oraz wskaźnik referencyjny. Wskaźnik odniesienia to S&P Developed SmallCap .

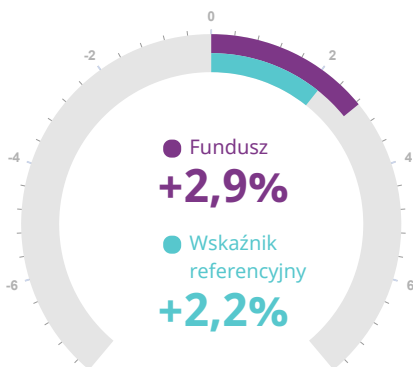
Wynik w zakresie wpływu firmy Schroders jest oparty na autorskim narzędziu firmy Schroders, SustainEx™. SustainEx™ przedstawia szacunkowe dane dotyczące wpływu społecznego lub środowiskowego, jaki mogą wytworzyć spółki i inni emitenci, w których fundusz jest inwestowany. Wynik jest wyrażony jako nominalna wartość procentowa (dodatnia lub ujemna) sprzedaży odpowiednich spółek i innych emitentów. Przykładowo wynik SustainEx™ wynoszący +2% oznaczałoby, że dana spółka wnosi 2 USD względnego nominalnego dodatniego wpływu (tj. korzyści dla społeczeństwa) na 100 USD sprzedaży.

Obliczamy wyniki SustainEx™ dla wszystkich spółek i innych emitentów w funduszu, aby osiągnąć całkowity wynik funduszu.

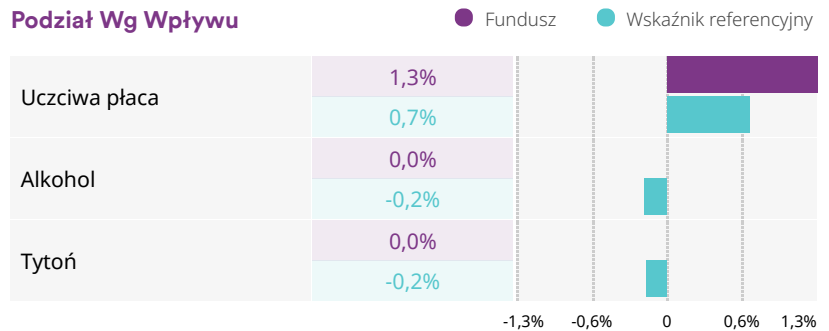
Przedstawiony „ogólny wpływ” jest miarą szacunkowego wpływu funduszu w porównaniu z jego wskaźnikiem referencyjnym i w każdym przypadku obliczany jest jako względna nominalna wartość procentowa, jak opisano powyżej.

„Wpływ na ludzi” i „wpływ na planetę” mierzą szacunkowe korzyści i szkody funduszu w porównaniu z jego wskaźnikiem referencyjnym i w każdym przypadku obliczane są jako względna nominalna wartość procentowa, jak opisano powyżej.

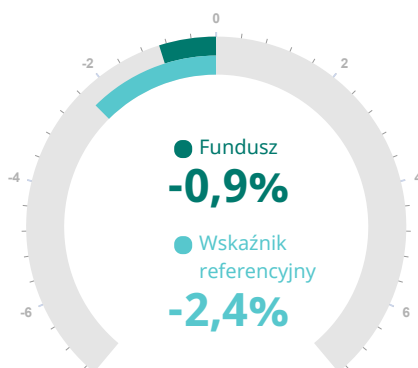
**Wpływ Na: Ludzi**



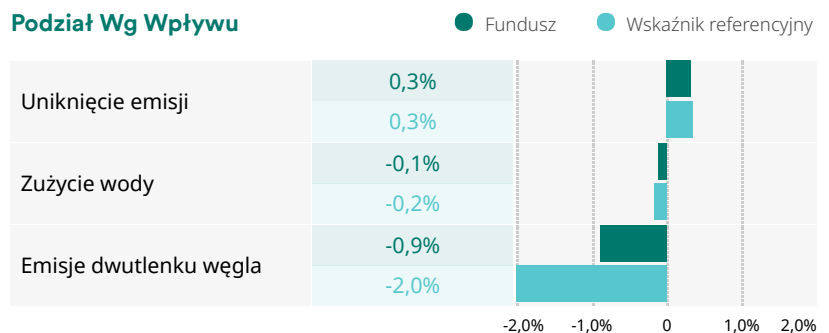
**Podział Wg Wpływu**



**Wpływ Na: Planetę**



**Podział Wg Wpływu**

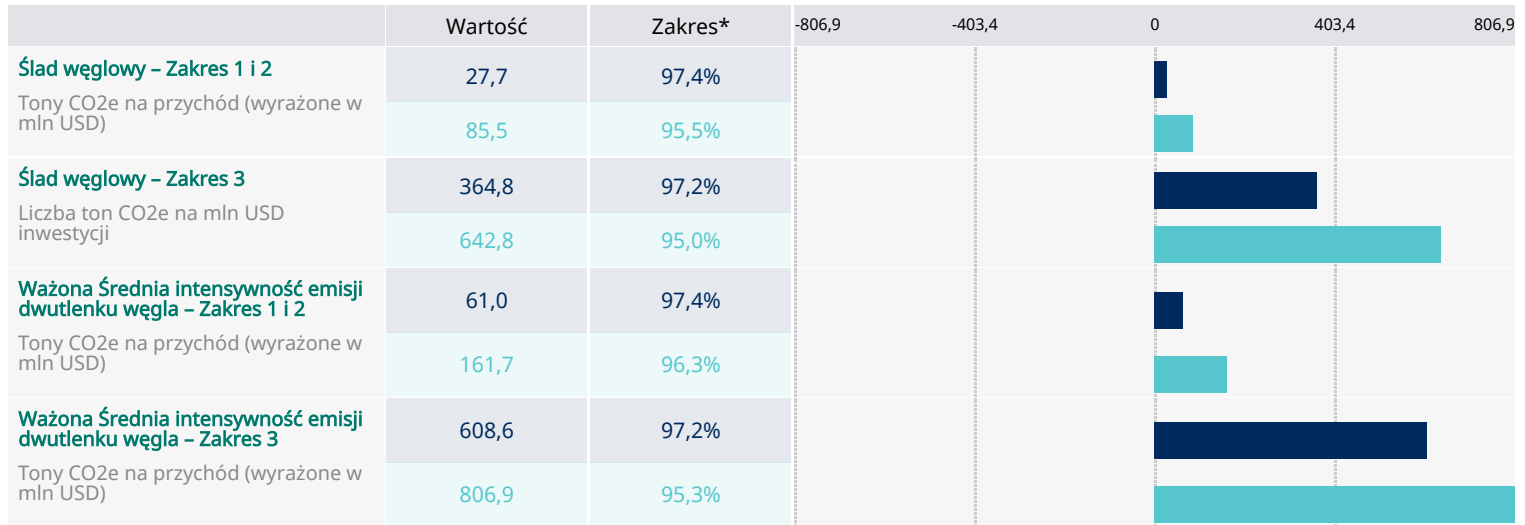


Typ klasa akumulacyjna A USD | Dane na dzień 30.09.2023

## Tablica klimatyczna

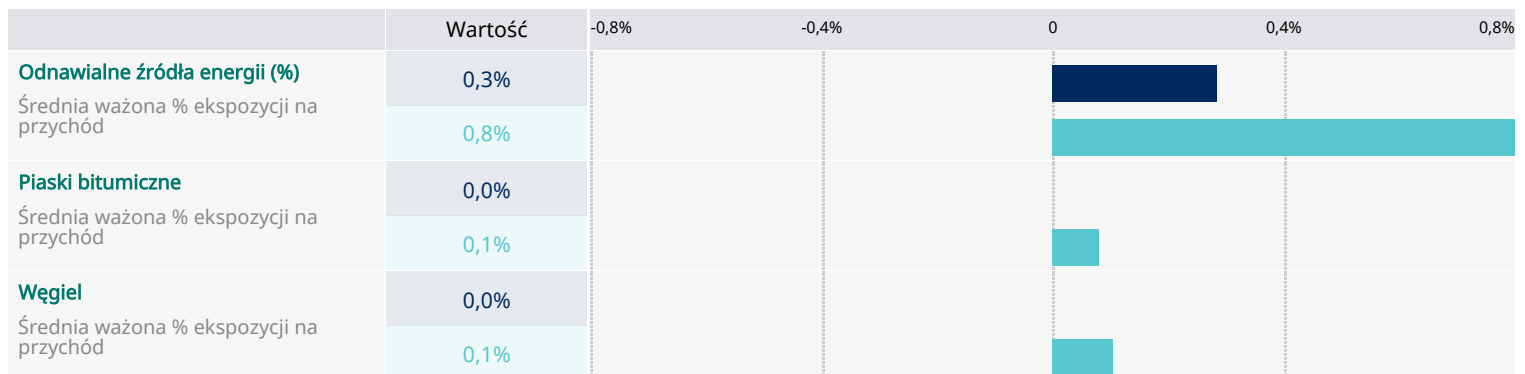
## Wskaźniki Emisji Dwutlenku Węgla

● Fundusz ● Wskaźnik referencyjny



## Ekspozycja Na Energję

● Fundusz ● Wskaźnik referencyjny



Źródło: MSCI. Powyższe wykresy obejmują średnią ważoną intensywność emisji dwutlenku węgla (WACI), ślad węglowy oraz ekspozycję funduszu na energię, a także, w stosownych przypadkach, jego wskaźnik referencyjny. Wskaźnik WACI i ślad węglowy oparto na emisjach z zakresu 1, 2 i 3. Wskaźnik WACI mierzy intensywność emisji dwutlenku węgla w portfelu, dokonując oceny stosunku emisji względem wysokości przychodów generowanych przez bazowe spółki, w których dokonano inwestycji. Ślad węglowy normalizuje całkowitą emisję węgla portfela do jego wartości rynkowej. Podczas analizy wskaźników klimatycznych Schroders nie bierze pod uwagę aktywów neutralnych (takich jak środki pieniężne) i innych aktywów niekwalifikowalnych. Oznacza to, że Schroders sumuje emisje gazów cieplarnianych na poziomie firmy wyłącznie w oparciu o dozwolone aktywa Portfela (które, w stosownych przypadkach, są udziałami kapitałowymi i aktywami kredytowymi). Wskaźniki ekspozycji na energię oblicza się na podstawie przychodów uzyskanych z tych działań przez bazowe spółki, w których dokonano inwestycji, i ważonych przez aktywa funduszu. Ekspozycja funduszu „na węgiel” oznacza wydobycie węgla energetycznego i odzwierciedla inwestycje w spółki, których przychody z węgla są niższe od akceptowanego progu. Więcej danych na temat wykluczeń można znaleźć w informacjach dotyczących zrównoważonego rozwoju funduszy. Wszystkie wskaźniki wykorzystują zgłoszone dane spółek. W przypadku gdy dane są niedostępne, MSCI stosuje wartości szacunkowe. Wskaźnikiem referencyjnym funduszu w zakresie zrównoważonego rozwoju jest S&P Developed SmallCap. Pewne informacje ©2023 MSCI ESG Research LLC. Powielone za zgodą.

Typ klasa akumulacyjna A USD | Dane na dzień 30.09.2023

**Działania dotyczące głównych niekorzystnych skutków**

W poniższej tabeli przedstawiono niektóre z głównych niekorzystnych skutków (ang. principal adverse impacts, PAI) tego funduszu i jego wskaźnika referencyjnego (w stosownych przypadkach). PAI to omówione niżej wskaźniki, których celem jest wykazanie negatywnych skutków decyzji inwestycyjnych podejmowanych w odniesieniu do portfela funduszu dla czynników zrównoważonego rozwoju. W SFDR czynniki zrównoważonego rozwoju definiuje się jako kwestie środowiskowe, społeczne i pracownicze, poszanowanie praw człowieka oraz przeciwdziałanie korupcji i przekupstwu. Określamy również zakres, który odnosi się do odsetka danych wskaźnikowych dostępnych na koniec miesiąca w odniesieniu do bazowych aktywów funduszu oraz, w stosownych przypadkach, do wskaźnika referencyjnego.

Kategoria	Wskaźnik	Opis	Jednostka	Fundusz	Wskaźnik referencyjny
Ludzie	Zasady UNGC i OECD	Udział inwestycji w spółkach niestosujących zasad monitorowania zgodności z zasadami UNGC i OECD	Współczynnik (%)	<b>82,0%</b> Zakres*: 93,6%	<b>73,2%</b> Zakres*: 89,9%
	Zróżnicowanie płci w zarządzie	Średni stosunek liczby kobiet do liczby mężczyzn w zarządach spółek, w których dokonano inwestycji	Współczynnik (%)	<b>44,9%</b> Zakres*: 93,6%	<b>49,2%</b> Zakres*: 89,8%
	Nieskorygowana różnica w płacach kobiet i mężczyzn	Średnia nieskorygowana różnica w płacach kobiet i mężczyzn w spółkach, w których dokonano inwestycji	Współczynnik (%)	<b>12,6%</b> Zakres*: 10,3%	<b>15,3%</b> Zakres*: 7,4%
	Podmioty naruszające zasady UNGC i OECD	Udział inwestycji w spółkach, które brały udział w naruszeniach zasad UNGC i OECD	Współczynnik (%)	<b>0,0%</b> Zakres*: 93,6%	<b>0,1%</b> Zakres*: 89,8%
Planeta	Całkowity poziom emisji gazów cieplarnianych	Emisje gazów cieplarnianych – zakres 1,2 i 3	Tony CO2	<b>85.790,1</b> Zakres*: 97,2%	- Zakres*: -
	Ekspozycja na nieodnawialne źródła energii	Udział źródeł nieodnawialnych w zużyciu i produkcji energii	Współczynnik (%)	<b>79,6%</b> Zakres*: 33,3%	<b>77,9%</b> Zakres*: 35,5%
	Ekspozycja na spółki niepodjęjące inicjatyw z zakresu redukcji emisji dwutlenku węgla	Inwestowanie w spółki niepodjęjące inicjatyw w zakresie redukcji emisji dwutlenku węgla, zgodnych z porozumieniem paryskim	Współczynnik (%)	<b>35,0%</b> Zakres*: 93,6%	<b>36,1%</b> Zakres*: 89,2%
	Ekspozycja na sektor paliw kopalnych	Udział inwestycji w spółkach z sektora paliw kopalnych	Współczynnik (%)	<b>5,2%</b> Zakres*: 93,6%	<b>7,1%</b> Zakres*: 89,9%
	Wskaźnik ilości odpadów niebezpiecznych	Odpady niebezpieczne spółek, w których dokonano inwestycji, na milion zainwestowanych EUR	Tony metryczne/mln €	<b>1,8</b> Zakres*: 13,0%	<b>1,8</b> Zakres*: 14,0%
	Intensywność zużycia energii	Zużycie energii w GWh w przeliczeniu na milion EUR przychodów spółek, w których dokonano inwestycji	GWh/mln €	<b>0,9</b> Zakres*: 41,9%	<b>2,1</b> Zakres*: 42,7%
	Ekspozycja na działania negatywnie oddziałujące na obszary wrażliwe pod względem różnorodności biologicznej	Udział inwestycji w spółkach, które prowadzą działalność na obszarach wrażliwych pod względem bioróżnorodności lub w pobliżu takich obszarów	Współczynnik (%)	<b>0,0%</b> Zakres*: 93,6%	<b>0,0%</b> Zakres*: 89,9%
	Emissions to water	Emisja substancji (w tonach) do wody przez spółki, w których dokonano inwestycji, na milion zainwestowanych EUR	Tony metryczne/mln €	<b>0,0</b> Zakres*: 0,3%	<b>0,0</b> Zakres*: 0,3%

Źródło: MSCI: Agregacja metryk na poziomie benchmarku została obliczona przez Schroders, a nie przez MSCI: Używany benchmark to S&P Developed SmallCap.

Pewne informacje ©2023 MSCI ESG Research LLC. Powielone za zgodą.

Typ klasa akumulacyjna A USD | Dane na dzień 30.09.2023

## Informacje kontaktowe

---

Schroder Investment Management (Europe) S.A.  
5, rue Höhenhof  
Sennigerberg  
Luksemburg  
L-1736  
Tel: +352 341 342 202  
Fax: +352 341 342 342

Uzyskał on zezwolenie z Financial Conduct Authority, który to organ jest organem regulacyjnym.

## Informacje o zmianach dotyczących zarządzającego funduszem, celu inwestycyjnego, wskaźnika referencyjnego i transakcji kapitałowych

---

Niektóre różnice w wynikach pomiędzy funduszem a benchmarkiem mogą powstawać ze względu na to, że wyniki portfela są obliczane w innym momencie wyceny niż benchmark. Wyniki funduszu należy oceniać w odniesieniu do docelowego wskaźnika referencyjnego, jakim jest indeks S&P Developed Small Cap (Net TR). Oczekuje się, że spektrum inwestycji funduszu będzie istotnie pokrywało się ze składnikami docelowego wskaźnika referencyjnego. Zarządzający inwestycjami inwestuje w sposób uznaniowy i nie istnieją ograniczenia co do zakresu, w jakim portfel i wyniki funduszu mogą odbiegać od docelowego wskaźnika referencyjnego. Zarządzający inwestycjami będzie inwestować w przedsiębiorstwa lub sektory nieobjęte docelowym wskaźnikiem referencyjnym w celu wykorzystywania konkretnych okazji i możliwości inwestycyjnych. Docelowy wskaźnik referencyjny wybrano, ponieważ jest reprezentatywny dla rodzaju inwestycji, w które fundusz prawdopodobnie będzie inwestować, a zatem stanowi odpowiednią docelową reprezentację zwrotu, który fundusz zamierza zapewnić. Wskaźniki referencyjne nie uwzględniają cech środowiskowych i społecznych ani celu zrównoważonego wzrostu (gdzie ma to zastosowanie) funduszu. Dnia 01.05.2021 r. indeks S&P Developed Small Cap (Net TR) index zastąpił S&P Developed Small Cap (Gross TR) index

### Wskaźniki referencyjne

Dnia 31.12.2020 Matthew Dobbs zastąpił Richard Sennitt na stanowisku zarządzającego tym funduszem Dnia 31.03.2021. Luke Bierrmann i Robert Kaynor zastąpili Matthew Dobbs na stanowisku zarządzającego tym funduszem. Nazwy poziomów referencyjnych w tym dokumencie mogą być skrócone. Pełną nazwę poziomu referencyjnego można znaleźć w dokumentach prawnych funduszy. Zarządzający inwestycjami inwestuje w sposób uznaniowy i nie istnieją ograniczenia co do zakresu, w jakim portfel i wyniki funduszu mogą odbiegać od wskaźnika referencyjnego. Zarządzający inwestycjami będzie inwestować w spółki lub sektory nieuwzględnione we wskaźniku referencyjnym w celu wykorzystania określonych okazji inwestycyjnych.



Typ klasa akumulacyjna A USD | Dane na dzień 30.09.2023

## Informacje o źródłach i ratingach

Źródło wszystkich danych dotyczących wyników, o ile nie określono inaczej: Morningstar, porównanie cen zakupu, reinwestowany dochód netto, po potrąceniu opłat.

**Wyniki w zakresie wpływu:** są generowane za pomocą autorskiego narzędzia firmy Schroders. SustainEx™ zapewnia szacunkową ocenę potencjalnego „wpływu”, jaki emitent może wygenerować w zakresie „kosztów” lub „korzyści” netto w kontekście społecznym i środowiskowym. Realizuje ten cel, analizując określone czynniki w odniesieniu do emitenta i oceniając je pozytywnie (np. wypłata „godziwego wynagrodzenia”) lub negatywnie (np. emisja dwutlenku węgla), aby uzyskać ogólny orientacyjny wskaźnik odpowiednich „kosztów”, „efektów zewnętrznych” lub „skutków” społecznych i środowiskowych emitenta. SustainEx™ opiera się na danych osób trzecich (w tym na ich danych szacunkowych), a także na założeniach własnych firmy Schroders, przy czym wynik różni się od innych narzędzi i miar zrównoważonego rozwoju.

Zagregowane definicje wskaźników SustainEx to: Emisja dwutlenku węgla: Koszty środowiskowe i społeczne emisji dwutlenku węgla (zakres 1, 2 i 3). Zużycie wody: Koszty środowiskowe i społeczne poboru słodkiej wody przez przedsiębiorstwa i kraje. Przepisanie na podstawie zgłoszonego zużycia wody. Unikalne emisje dwutlenku węgla: Korzyści dla środowiska i społeczeństwa wynikające z działalności i technologii, które umożliwiają zmniejszenie emisji dwutlenku węgla w całym systemie, w tym produkty i usługi przedsiębiorstw oraz krajowe inwestycje w czystą energię. Uczciwa płaca: Świadczenia społeczne lub koszty ponoszone przez przedsiębiorstwa wskutek nadmiernych lub niedostatecznych płac w stosunku do lokalnych kosztów życia (w regionach, w których prowadzą działalność). Alkohol: Koszty społeczne konsumpcji alkoholu (przypisane producentom alkoholu). Tytoń: Koszty społeczne palenia tytoniu (przypisane producentom tytoniu). Definicje ekspozycji w zakresie paliw kopalnych: Ekspozycja w zakresie węgla: Określa wagę portfela z ekspozycją na spółki, które uzyskują przychody z wydobycia węgla energetycznego (w tym węgla brunatnego, bitumicznego, antracytowego i bitumicznego gazowopłomiennego) oraz jego sprzedaży podmiotom zewnętrznym. Kategoria ta nie obejmuje: przychodów z węgla metalurgicznego, węgla wydobywanego na potrzeby wewnętrznego wytwarzania energii (np. w przypadku pionowo zintegrowanych producentów energii), wewnątrzzakładowej sprzedaży wydobytego węgla energetycznego oraz handlu węglem. Ekspozycja w zakresie piasków bitumicznych: Określa wagę portfela z ekspozycją na spółki, które uzyskują przychody z wydobycia piasków bitumicznych w odniesieniu do grupy spółek, które posiadają rezerwy piasków bitumicznych i przedstawiają dane potwierdzające uzyskiwanie przychodów z wydobycia takich piasków. Czynniki te nie obejmują przychodów z działalności niezwiązanej z wydobyciem (poszukiwanie, badania, przetwarzanie, rafinacja itp.), posiadania rezerw piasków bitumicznych bez powiązanych przychodów z wydobycia oraz przychodów ze sprzedaży wewnątrzzakładowej.

\* Zakres, który odnosi się do odsetka danych wskaźnikowych dostępnych na koniec miesiąca w odniesieniu do bazowych aktywów funduszu i poziomu referencyjnego (zależnie od przypadku).

**Morningstar Sustainability Rating:** Morningstar Sustainability Rating jest mierzony od „dnia sprawozdawczego”. Sustainalytics zapewnia analizę na poziomie firmy, używaną do obliczania Morningstar Sustainability Rating [historyczny wynik zrównoważonego rozwoju]. © 2023 Morningstar. Wszelkie prawa zastrzeżone. Rating Funduszu: (1) jest własnością firmy Morningstar lub jej dostawców treści; (2) nie może być kopiowany lub rozpowszechniany; a (3) jego dokładność, kompletność i terminowość nie jest gwarantowana. Ani firma Morningstar, ani jej dostawcy treści nie ponoszą odpowiedzialności za szkody lub straty wynikające z działań opartych na ratingu. Wyniki historyczne nie są gwarancją przyszłych wyników

**Rating MSCI ESG Research:** Stworzony przez MSCI ESG Research na „dzień sprawozdawczy”. Metryki i ratingi funduszy MSCI ESG Research LLC („MSCI ESG”) („Informacje”) dostarczają danych dotyczących ochrony środowiska, polityki społecznej i ładu korporacyjnego w odniesieniu do bazowych papierów wartościowych w ponad 31 000 funduszach inwestycyjnych typu multi-asset oraz wzajemnych funduszach inwestycyjnych typu ETF na całym świecie. MSCI ESG jest doradcą inwestycyjnym autoryzowanym na mocy amerykańskiej ustawy o doradcach inwestycyjnych z 1940 r. (U.S. Investment Advisers Act). Materiały MSCI ESG nie zostały przedłożone ani nie otrzymały zatwierdzenia amerykańskiej Komisji Papierów Wartościowych i Giełd ani żadnego innego organu nadzorującego. Żadna z podanych „Informacji” nie stanowi oferty kupna lub sprzedaży, promocji lub rekomendacji dla jakichkolwiek papierów wartościowych, instrumentu finansowego, produktu lub strategii handlowej, ani nie powinna być traktowana jako wskazanie lub gwarancja przyszłych wyników, analiz, prognoz lub przewidywań. „Informacje” nie powinny być wykorzystywane do określania, które papiery wartościowe należy kupić lub sprzedać, ani kiedy je kupić lub sprzedać. „Informacje” są dostarczane „takie, jakie są”, a użytkownik tych informacji przyjmuje na siebie całe ryzyko związane z ich wykorzystaniem lub zezwoleniem wydanym na ich podstawie.

Typ klasa akumulacyjna A USD | Dane na dzień 30.09.2023

**Informacje dotyczące wykorzystania informacji – MSCI:** Chociaż dostawcy informacji spółki Schroders i jej podmiotów stowarzyszonych, w tym między innymi MSCI ESG Research LLC i jej podmioty stowarzyszone („Strony ESG”), pozyskują informacje („Informacje”) ze źródeł, które uznają za wiarygodne, żadna ze Stron ESG nie gwarantuje oryginalności, dokładności ani kompletności danych zawartych w niniejszym dokumencie, a ponadto wszystkie Strony ESG wyraźnie zrzekają się wszelkich wyraźnych lub dorozumianych gwarancji, w tym gwarancji przydatności handlowej i przydatności do określonego celu. Informacje mogą być wykorzystywane jedynie na użytek wewnętrzny, nie mogą być powielane ani ponownie rozpowszechniane w jakiegokolwiek formie oraz nie mogą być wykorzystywane jako podstawa lub składnik jakichkolwiek instrumentów finansowych bądź produktów ani indeksów. Ponadto żadna z Informacji nie może być sama w sobie wykorzystana do ustalenia, które papiery wartościowe należy kupić lub sprzedać ani kiedy to zrobić. Żadna ze Stron ESG nie ponosi odpowiedzialności za jakiegokolwiek błąd lub zaniechania w związku z danymi zawartymi w niniejszym dokumencie, ani za żadne szkody bezpośrednie, pośrednie, szczególne, wtórne lub inne (w tym utracone zyski) ani też za odszkodowania sankcyjne, nawet jeśli taka Strona zostanie powiadomiona o możliwości wystąpienia tego typu szkód. Niniejszy raport zawiera określone informacje („Informacje”) pochodzące od ©MSCI ESG Research LLC bądź jej podmiotów stowarzyszonych lub dostawców informacji („Strony ESG”). Informacje te mogły zostać wykorzystane do obliczenia wyników, ratingów lub innych wskaźników. Informacje mogą być wykorzystywane jedynie na użytek wewnętrzny, nie mogą być powielane ani ponownie rozpowszechniane w jakiegokolwiek formie oraz nie mogą być wykorzystywane jako podstawa lub składnik jakichkolwiek instrumentów finansowych bądź produktów ani indeksów. Pomimo uzyskiwania informacji ze źródeł, które Strony ESG uważają za wiarygodne, żadna ze Stron ESG nie gwarantuje oryginalności, dokładności ani kompletności danych zawartych w niniejszym dokumencie i w sposób wyraźny zrzeka się wszelkich wyraźnych lub dorozumianych gwarancji, w tym gwarancji przydatności do celów handlowych oraz przydatności do określonego celu. Żadnej z Informacji nie należy interpretować jako porady inwestycyjnej lub rekomendacji do podjęcia (lub powstrzymania się od podjęcia) jakiegokolwiek decyzji inwestycyjnej ani nie należy jej traktować jako wskazania lub gwarancji przyszłych wyników, analiz, prognoz lub przewidywań. Żadna ze Stron ESG nie ponosi odpowiedzialności za jakiegokolwiek błąd lub zaniechania w związku z danymi lub Informacjami zawartymi w niniejszym dokumencie, ani za żadne szkody bezpośrednie, pośrednie, szczególne, wtórne lub inne (w tym utracone zyski) ani też za odszkodowania sankcyjne, nawet jeśli taka Strona zostanie powiadomiona o możliwości wystąpienia tego typu szkód. Informacje zawarte w niniejszym dokumencie uważa się za wiarygodne, ale Schroders nie gwarantuje ich kompletności ani dokładności. MSCI ani Schroders nie ponoszą odpowiedzialności za błędy w faktach lub opiniach. Przy podejmowaniu indywidualnych lub strategicznych decyzji inwestycyjnych nie należy polegać na opiniach i informacjach zawartych w dokumencie. W niniejszym dokumencie spółka Schroders wyraziła własne poglądy, które mogą ulec zmianie. Dalsze wykorzystywanie danych zawartych w niniejszym dokumencie podlega obowiązującym wymogom licencyjnym MSCI. Jeśli chcą Państwo ujawnić te dane do własnych celów, konieczne będzie uzgodnienie odpowiedniej licencji z MSCI.

**Rating Morningstar:** © Morningstar 2023. Wszelkie prawa zastrzeżone. Informacje zawarte w niniejszym dokumencie: (1) są własnością Morningstar lub podmiotów dostarczających treści firmie Morningstar; (2) nie mogą być kopiowane ani rozpowszechniane, i (3) nie udziela się gwarancji co do ich dokładności, kompletności i aktualności. Spółka Morningstar i jej dostawcy treści nie odpowiadają za szkody ani straty wynikające z wykorzystania takich informacji. Wyniki osiągnięte w przeszłości nie gwarantują przyszłych rezultatów.

Typ klasa akumulacyjna A USD | Dane na dzień 30.09.2023

## Ważne informacje

### Koszty

Niektóre koszty związane z inwestycją w fundusz mogą być poniesione w innej walucie niż waluta inwestycji. Koszty te mogą ulec zwiększeniu lub zmniejszeniu w wyniku wahań kursów walut i kursów wymiany.

Jeśli w przypadku tego funduszu ma zastosowanie opłata za wyniki, informacje na temat modelu oraz metod obliczania tej opłaty można znaleźć w prospekcie informacyjnym funduszu. Informacje te obejmują opis metodyki przyjętej do obliczania opłaty za wyniki, terminy uiszczania tej opłaty oraz szczegóły dotyczące sposobu obliczania opłaty za wyniki w odniesieniu do jej wskaźnika referencyjnego, który może różnić się od wskaźnika referencyjnego celu inwestycyjnego lub polityki inwestycyjnej funduszu.

Więcej informacji na temat kosztów i opłat związanych z inwestycją można znaleźć w dokumentach ofertowych i raporcie rocznym funduszu.

### Informacje ogólne

Niniejszy dokument nie stanowi oferty skierowanej do jakiegokolwiek osoby ani próby ubiegania się przez jakąkolwiek osobę o uzyskanie zapisu na tytuły uczestnictwa Schroder International Selection Fund („Spółka”). Żadnych informacji zawartych w niniejszym dokumencie nie należy interpretować jako doradztwa i dlatego informacje te nie stanowią rekomendacji do zakupu lub odkupienia tytułów uczestnictwa. Inwestycja w Spółkę pociąga za sobą rodzaje ryzyka, które są w pełni opisane w prospekcie. Zapisów na tytuły uczestnictwa Spółki można dokonywać jedynie na podstawie ostatniego dostępnego prospektu i dokumentu zawierającego kluczowe informacje (KID) oraz ostatniego zbadanego sprawozdania rocznego (i kolejnego niezbadanego sprawozdania półrocznego, jeżeli zostało ono opublikowane), których egzemplarze można otrzymać bezpłatnie ze spółki Schroder Investment Management (Europe) S.A. Firma Schroders będzie administratorem Państwa danych osobowych. Informacje na temat sposobów, w jaki firma Schroders może przetwarzać Państwa dane osobowe zawiera Polityka prywatności firmy dostępna pod adresem [www.schroders.com/en/privacy-policy](http://www.schroders.com/en/privacy-policy). Gdyby Państwo nie mieli dostępu do podanej strony internetowej możemy ją dostarczyć na Państwa życzenie. Dane osób trzecich są własnością podmiotu dostarczającego dane lub są przez niego licencjonowane. Nie wolno ich powielać ani wydobywać z tekstu, ani też wykorzystywać dla żadnego innego celu bez zgody podmiotu dostarczającego te dane. Dane osób trzecich podawane są bez żadnych gwarancji. Podmiot dostarczający dane i podmiot, który wydał dokument nie ponoszą odpowiedzialności w związku z danymi osób trzecich. Dalsze postanowienia dotyczące zrzeczenia się odpowiedzialności znajdujące zastosowanie do danych osób trzecich znajdują się w Prospekcie i w witrynie internetowej [www.schroders.com](http://www.schroders.com) Schroders może w dowolnym momencie podjąć decyzję o zaprzestaniu dystrybucji subfunduszy w dowolnym kraju EOG, przy czym informacja o takim zamiarze zostanie opublikowana na naszej stronie internetowej zgodnie z obowiązującymi wymogami prawnymi. Fundusz ma cechy środowiskowe i/lub społeczne w rozumieniu art. 8 rozporządzenia (UE) 2019/2088 w sprawie ujawniania informacji związanych ze zrównoważonym rozwojem w sektorze usług finansowych („SFDR”). Informacje na temat aspektów funduszu związanych ze zrównoważonym rozwojem dostępne są na stronie [www.schroders.com](http://www.schroders.com) Wszelkie odniesienia do sektorów/krajów/regionów i/lub akcji/papierów wartościowych mają wyłącznie charakter informacyjny i nie stanowią rekomendacji zakupu lub sprzedaży instrumentów finansowych/papierów wartościowych ani przyjęcia jakiegokolwiek strategii inwestycyjnej. Wyniki osiągnięte w przeszłości nie stanowią gwarancji ich powtórzenia w przyszłości. Wartość inwestycji i dochód z nich może zarówno spaść, jak i wzrosnąć, a inwestorzy mogą nie odzyskać pierwotnie zainwestowanych kwot. Zmiany kursu walutowego mogą powodować zarówno spadek, jak i wzrost wartości inwestycji. Dane dotyczące wyników nie uwzględniają ewentualnych prowizji i kosztów naliczanych przy emisji i umarzeniu jednostek uczestnictwa lub udziałów danego funduszu. Schroders wyraził w niniejszym dokumencie swoje własne poglądy i opinie, które mogą ulec zmianie. Terminy danych przedstawionych na tej stronie oraz częstotliwość aktualizacji raportów takich jak KID mogą być różne. Dane są poprawne na dzień publikacji podany we wszystkich materiałach. Dodatkowych informacji udziela Zarządzający funduszem. W przypadku Polski Dokumenty zawierające kluczowe informacje (KID) można uzyskać bezpłatnie w języku polskim i inne dokumenty w języku angielskim pod następującym adresem: [www.eifs.lu/schroders](http://www.eifs.lu/schroders). Wszelkie dane osób trzecich, w tym dane MSCI, są własnością lub przedmiotem licencji dostawcy danych i nie mogą być powielane, wyodrębniane ani wykorzystywane do jakichkolwiek innych celów bez zgody dostawcy danych. Dane osób trzecich są przekazywane bez żadnych gwarancji. Dostawca danych i wydawca dokumentu nie ponoszą żadnej odpowiedzialności w związku z danymi osób trzecich. Ewentualne warunki zrzeczenia się odpowiedzialności przez osoby trzecie wymieniono w sekcji „Ważne informacje” na stronie [www.schroders.com](http://www.schroders.com). Firma Schroders będzie administratorem Państwa danych osobowych. Informacje na temat sposobów, w jaki firma Schroders może przetwarzać Państwa dane osobowe zawiera Polityka Prywatności firmy dostępna pod adresem [www.schroders.com/en/privacy-policy](http://www.schroders.com/en/privacy-policy). Gdyby Państwo nie mieli dostępu do podanej strony internetowej, to możemy dostarczyć ją na Państwa życzenie. Informacje o prawach inwestorów można znaleźć na stronie <https://www.schroders.com/pl-pl/pl/inwestorzy-indywidualni/podsumowanie-praw-inwestorow/> Ze względów bezpieczeństwa komunikacja może być nagrywana lub monitorowana. Niniejszy dokument został wydany przez Schroder Investment Management (Europe) S.A., 5, rue Höhenhof, L-1736 Senningerberg, Luksemburg. R.C.S. Luksemburg; B 37.799.