

Typ klasa akumulacyjna A1 EUR | Dane na dzień 30.09.2023

## Cele funduszu i polityka inwestycyjna

Fundusz ma na celu zapewnienie wzrostu kapitału przekraczającego wartość MSCI Europe (Net TR) Index po opłatach w okresie od trzech do pięciu lat poprzez inwestowanie w akcje spółek europejskich.

**Powyżej podano cel inwestycyjny funduszu. Więcej informacji na temat polityki inwestycyjnej funduszu znajduje się w KID.**

Fundusz ten nie ma na celu zrównoważonych inwestycji ani wiążących cech środowiskowych lub społecznych określonych w rozporządzeniu (UE) 2019/2088 w sprawie ujawniania informacji związanych ze zrównoważonym rozwojem w sektorze usług finansowych („SFDR”). Wszelkie wzmianki dotyczące wprowadzania do działalności ryzyk dla zrównoważonego rozwoju odnoszą się do procesów zarządzającego inwestycjami lub grupy Schroders i nie są specyficzne dla funduszu.

Na następnej stronie przedstawiono istotne ryzyka związane z inwestowaniem w ten fundusz i przed podjęciem jakichkolwiek inwestycji należy je starannie rozważyć. Wyniki osiągnięte w przeszłości nie stanowią gwarancji wyników przyszłych i mogą nie zostać powtórzone. Wartości inwestycji oraz dochody z ich tytułu mogą zarówno spadać, jak i rosnać, a inwestorzy mogą nie odzyskać kwoty pierwotnie zainwestowanego kapitału. Zmiany w kursach wymiany walut mogą spowodować zarówno spadek, jak i wzrost wartości inwestycji. Dane dotyczące wyników nie uwzględniają ewentualnych prowizji i kosztów naliczanych w przypadku emisji i umorzenia jednostek uczestnictwa któregośkolwiek funduszu.

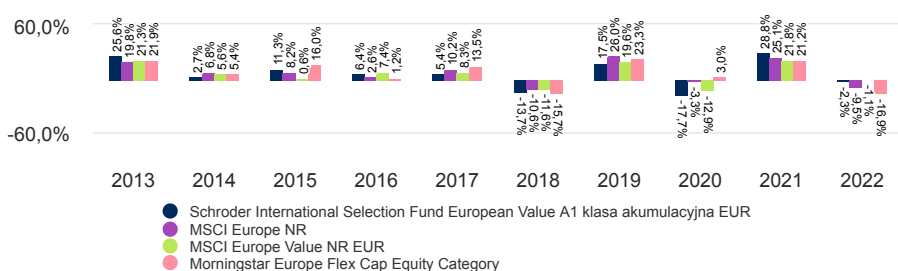
## Wynik klasy jednostki (%)

Skumulowane wyniki	1 miesiąc	3 miesiące	Od początku roku	1 rok	3 lata	5 lat	10 lat
Klasa tytułu uczestnictwa	0,4	2,0	12,8	31,7	75,6	22,0	62,0
Docelowy poziom odniesienia	-1,6	-2,1	8,8	19,2	36,6	33,2	86,1
Wskaźnik porównawczy 1	0,9	2,4	10,5	23,9	53,6	23,9	62,8
Wskaźnik porównawczy 2	-2,6	-3,1	5,4	16,1	19,3	14,2	69,3

Wyniki w poprzednich latach	Wrz 13	Wrz 14	Wrz 15	Wrz 16	Wrz 17	Wrz 18	Wrz 19	Wrz 20	Wrz 21	Wrz 22
	- Wrz 14	- Wrz 15	- Wrz 16	- Wrz 17	- Wrz 18	- Wrz 19	- Wrz 20	- Wrz 21	- Wrz 22	- Wrz 23
Klasa tytułu uczestnictwa	7,9	8,4	-0,3	17,9	-3,3	-3,3	-28,1	54,5	-13,7	31,7
Docelowy poziom odniesienia	13,4	2,6	1,8	16,3	1,5	5,7	-7,8	28,8	-11,0	19,2
Wskaźnik porównawczy 1	16,1	-4,8	-0,5	20,7	-0,9	1,0	-20,2	32,6	-6,5	23,9
Wskaźnik porównawczy 2	9,4	10,2	4,6	17,1	0,4	-2,5	-1,8	29,8	-20,8	16,1

Wyniki w latach kalendarzowych	2013	2014	2015	2016	2017	2018	2019	2020	2021	2022
Klasa tytułu uczestnictwa	25,6	2,7	11,3	6,4	5,4	-13,7	17,5	-17,7	28,8	-2,3
Docelowy poziom odniesienia	19,8	6,8	8,2	2,6	10,2	-10,6	26,0	-3,3	25,1	-9,5
Wskaźnik porównawczy 1	21,3	5,6	0,6	7,4	8,3	-11,6	19,6	-12,9	21,8	-1,1
Wskaźnik porównawczy 2	21,9	5,4	16,0	1,2	13,5	-15,7	23,3	3,0	21,2	-16,9

## Wyniki w ciągu 10 lat (%)



## Ratingi i akredytacja



Szczegółowe informacje na temat przedstawionych powyżej ikon można znaleźć w rozdziale Informacje o źródłach i ratingach.

## Fakty dotyczące funduszu

Zarządzający funduszem	Andrew Evans Andrew Lyddon
Fundusz zarządzany od	30.04.2016 ; 30.04.2016
Instytucja zarządzająca funduszem	Schroder Investment Management (Europe) S.A.
Miejsce notyfikacji	Luksemburg
Data startu funduszu	31.01.2003
Data startu klasy jednostek	31.01.2003
Waluta bazowa funduszu	EUR
Waluta klasy tytułu uczestnictwa	EUR
Aktywa funduszu (Mln)	EUR 523,62
Liczba pozycji	55
Docelowy poziom odniesienia	MSCI Europe NR
Wskaźnik porównawczy 1	MSCI Europe Value NR EUR
Wskaźnik porównawczy 2	Morningstar Europe Flex Cap Equity Category
WAN jednostki	EUR 74,5385
Częstotliwość obrotu	Codziennie
Częstotliwość dystrybucji	Brak dystrybucji

## Opłaty i koszty

Maksymalna opłata wstępna	4,00%
Koszty bieżące	2,34%
Opłata z tytułu umorzenia	0,00%

Typ klasa akumulacyjna A1 EUR | Dane na dzień 30.09.2023

## 10-letni okres zwrotu EUR 10.000



Wykres służy wyłącznie celom ilustracyjnym i nie odzwierciedla rzeczywistej stopy zwrotu inwestycji.

Stopa zwrotu jest obliczana według wartości ofert kupna (co oznacza, że wyniki są niezależne od wszelkich opłat początkowych), dochód netto reinwestowany, po odliczeniu opłat.

## Czynniki ryzyka

**Ryzyko kapitałowe / polityka dywidendowa:** Ponieważ fundusz zamierza wypłacać dywidendy niezależnie od osiągniętych wyników, dywidenda może stanowić zwrot części zainwestowanej kwoty.

**Ryzyko koncentracji:** Fundusz może być skoncentrowany na ograniczonej liczbie regionów geograficznych, sektorów przemysłu, rynków lub poszczególnych pozycji. Może to znacząco wpływać na wartość funduszu, zarówno ją zwiększając, jak i obniżając.

**Ryzyko kontrahenta:** Fundusz może mieć uzgodnienia umowne z kontrahentami. W przypadku niemożności wypełnienia przez kontrahenta swoich zobowiązań, jego suma należna funduszowi może stanowić stratę, całkowitą lub częściową.

**Ryzyko walutowe:** Fundusz może odnotowywać straty z powodu zmian kursów walut obcych, znanych także jako kursy wymiany walut.

**Ryzyko walutowe / zabezpieczona klasa jednostek uczestnictwa:** Zabezpieczenie walutowe klasy jednostek uczestnictwa może nie być w pełni skuteczne, a ekspozycja na rezydualne ryzyko walutowe wciąż może występować. Koszty związane z zabezpieczaniem mogą mieć wpływ na wyniki, a potencjalne zyski mogą być bardziej ograniczone niż w przypadku niezabezpieczonych klas jednostek uczestnictwa.

**Ryzyko instrumentów pochodnych:** Instrumenty pochodne, które są instrumentami finansowymi czerpiącymi wartość z aktywów bazowych mogą być wykorzystywane do efektywnego zarządzania portfelem. Fundusz może również inwestować w instrumenty pochodne, łącznie z krótką sprzedażą oraz zastosowaniem dźwigni w celu osiągnięcia zysku. Instrument pochodny może nie przynosić wyników zgodnych z oczekiwaniami, co może skutkować stratami większymi niż koszt instrumentu pochodnego oraz wygenerowaniem straty dla funduszu.

**Ryzyko większej zmienności:** Cena tego funduszu może być zmienna, ponieważ w poszukiwaniu wyższych zwrotów z inwestycji fundusz może podejmować większe ryzyko, wywołując bardziej odczuwalne wzrosty i spadki ceny.

**Międzybankowe stopy procentowe (IBOR):** Przejście rynków finansowych od stosowania międzybankowych stóp procentowych (IBOR) do alternatywnych referencyjnych stóp procentowych może wpłynąć na wycenę niektórych aktywów oraz zakłócić płynność niektórych instrumentów. Może to wpływać na wynik inwestycyjny funduszu.

**Ryzyko płynności:** W trudnych warunkach rynkowych fundusz może nie być w stanie sprzedać papieru wartościowego za jego pełną wartość lub może nie być w stanie w ogóle go sprzedać. To może wpłynąć na wyniki i spowodować, że fundusz odroczy lub zawiesi umarzenie swoich jednostek uczestnictwa, co oznacza, że inwestorzy mogą nie mieć natychmiastowego dostępu do swoich aktywów.

**Ryzyko rynkowe:** Wartość inwestycji może rosnąć lub spadać, a inwestor może nie odzyskać kwoty pierwotnie zainwestowanego kapitału.

**Ryzyko operacyjne:** Procesy operacyjne, w tym procesy związane z przechowywaniem aktywów, mogą zakończyć się niepowodzeniem. Może to skutkować stratami dla funduszu.

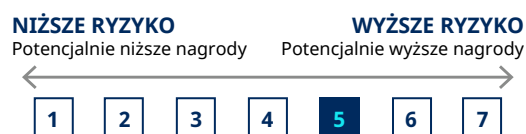
## Szczegóły zakupu

**Minimalna kwota pierwszej subskrypcji** EUR 1.000 ; USD 1.000 lub ich bliska równowartość w jakiegokolwiek innej w pełni wymiennej walucie.

## Kody

ISIN	LU0161304786
Bloomberg	SISEEA1 LX
SEDOL	7536177
Kod Reuters	LU0161304786.LUF

## Ogólny wskaźnik ryzyka (SRI)



Kategoria ryzyka została obliczona na podstawie historycznych danych dotyczących wyników i może nie być wiarygodnym wskaźnikiem przyszłego profilu ryzyka funduszu. Nie gwarantuje się utrzymania kategorii ryzyka funduszu na stałym poziomie. Więcej informacji na temat polityki inwestycyjnej funduszu znajduje się w KID.

## Statystyki ryzyka i wskaźniki finansowe

	Fundusz	Docelowy poziom odniesienia
<b>Roczna zmienność (%) (z 3 lat)</b>	22,3	15,6
<b>Wskaźnik Alpha (%) (3 lata)</b>	7,1	-
<b>Wskaźnik Beta (3 lata)</b>	1,2	-
<b>Wskaźnik Sharpe'a (3 lata)</b>	0,9	0,7
<b>Wskaźnik "Information ratio" (3 lata)</b>	0,8	-
<b>Stopa dywidendy %</b>	4,5	-
<b>Cena do wartości księgowej</b>	0,9	-
<b>Cena do zysku</b>	9,2	-
<b>Prognozowany wskaźnik Tracking error (%)</b>	7,6	-

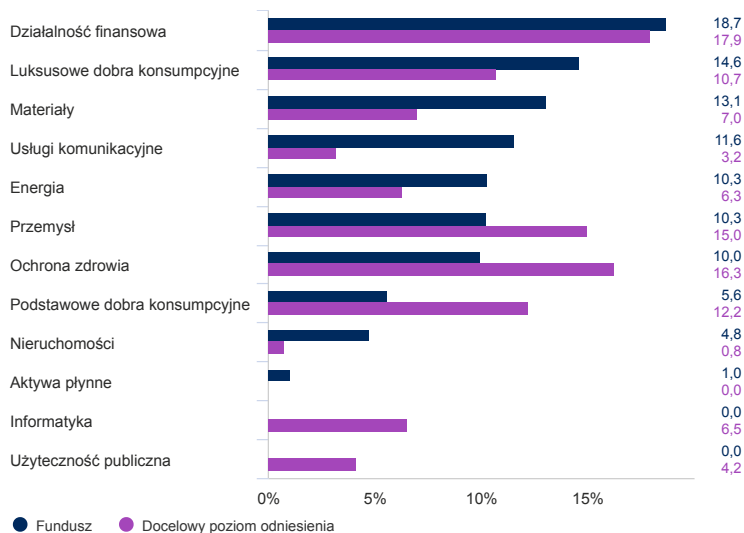
Źródło: Morningstar i Schroders dla przewidywanego współczynnika błędów śledzenia. Powyższe wskaźniki określone zostały na podstawie danych o wynikach finansowych opartych na cenie określonej w wyniku porównania cen zakupu. Przedstawione wskaźniki finansowe odnoszą się do średnich poziomów akcji zawartych odpowiednio w portfelu funduszu i w benchmarku (jeżeli o tym jest mowa).

Typ klasa akumulacyjna A1 EUR | Dane na dzień 30.09.2023

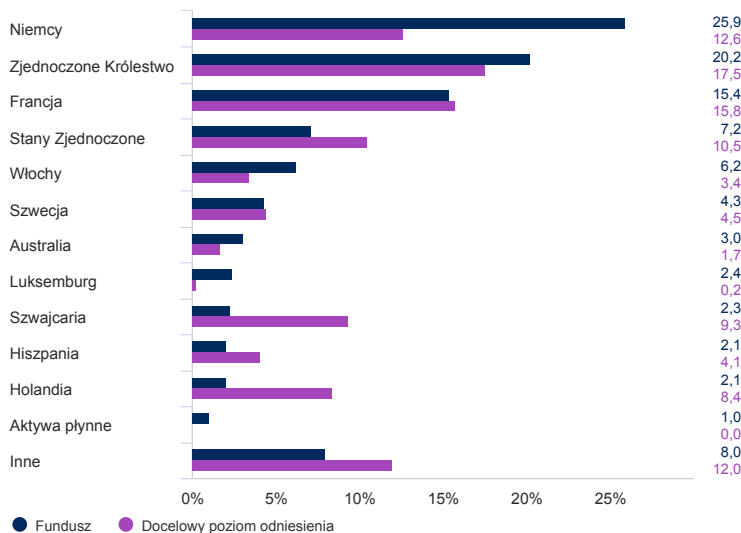
**Ryzyko związane ze stopą zwrotu:** Cele inwestycyjne wyrażają zamierzony wynik, ale nie ma pewności, że taki wynik zostanie osiągnięty. W zależności od warunków rynkowych i otoczenia makroekonomicznego cele inwestycyjne mogą stać się trudniejsze do osiągnięcia.

## Alokacja aktywów

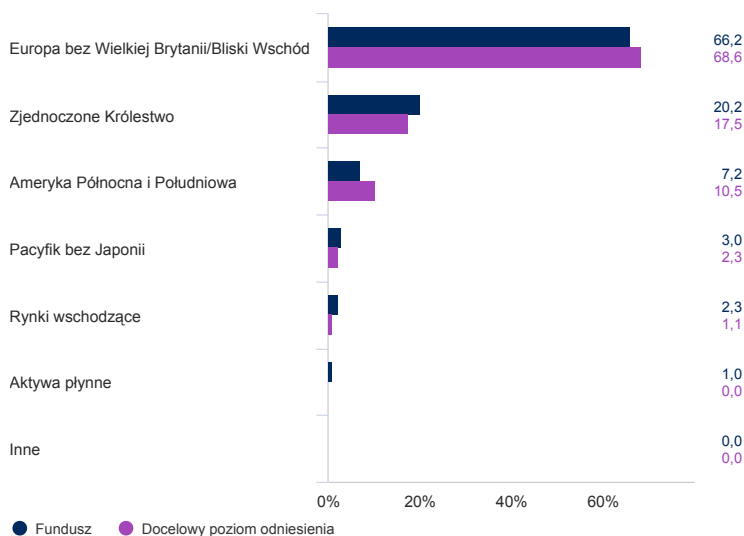
### Sektor (%)



### Podział geograficzny w procentach (%)



### Region (%)



### Top 10 pozycji (%)

Nazwa pozycji	%
Sanofi	3,2
Allianz SE	2,8
Standard Chartered Plc	2,6
Orange SA	2,6
Continental AG	2,5
BNP Paribas SA	2,4
AXA SA	2,4
SES SA	2,4
GSK PLC	2,4
ITV PLC	2,4

Źródło: Schroders. Główne aktywa i alokacja aktywów znajdują się na poziomie funduszy.

## Informacje kontaktowe

Schroder Investment Management (Europe) S.A.  
5, rue Höhenhof  
Sennigerberg  
Luksemburg  
L-1736  
Tel: +352 341 342 202  
Fax: +352 341 342 342

Uzyskał on zezwolenie z Financial Conduct Authority, który to organ jest organem regulacyjnym.

Typ klasa akumulacyjna A1 EUR | Dane na dzień 30.09.2023

## Informacje o zmianach dotyczących zarządzającego funduszem, celu inwestycyjnego, wskaźnika referencyjnego i transakcji kapitałowych

Niektóre różnice w wynikach pomiędzy funduszem a benchmarkiem mogą powstawać ze względu na to, że wyniki portfela są obliczane w innym momencie wyceny niż benchmark. Wyniki Funduszu należy oceniać na podstawie docelowego wskaźnika referencyjnego, jakim jest przekroczenie stopy zwrotu z indeksu MSCI Europe (Net TR), oraz porównywać z indeksem MSCI Europe Value (Net TR) oraz sektorem Morningstar Europe Flex Cap Equity. Oczekuje się, że spektrum inwestycji Funduszu będzie w ograniczonym stopniu pokrywało się ze składnikami docelowego wskaźnika referencyjnego oraz indeksu MSCI Europe Value (Net TR). Porównawcze wskaźniki referencyjne brane są pod uwagę wyłącznie w celach porównywania wyników i nie mają wpływu na to, w jaki sposób zarządzający inwestycjami inwestuje aktywa funduszu. Zarządzający inwestycjami inwestuje w sposób uznaniowy i nie istnieją ograniczenia co do zakresu, w jakim portfel i wyniki Funduszu mogą odbiegać od docelowego wskaźnika referencyjnego lub indeksu MSCI Europe Value (Net TR). Zarządzający inwestycjami będzie inwestować w spółki lub sektory nieuwzględnione w docelowym wskaźniku referencyjnym lub indeksie MSCI Europe Value (Net TR) w celu wykorzystania określonych okazji inwestycyjnych. Docelowy wskaźnik referencyjny wybrano, ponieważ jest reprezentatywny dla rodzaju inwestycji, w które fundusz prawdopodobnie będzie inwestować, a zatem stanowi odpowiednią docelową reprezentację zwrotu, który fundusz zamierza zapewnić. Dowolny porównawczy wskaźnik referencyjny wybrano, ponieważ zarządzający inwestycjami uważa, że wskaźnik ten zapewnia odpowiednie porównanie uzyskiwanych wyników, zważywszy na cel inwestycyjny funduszu.

### Wskaźniki referencyjne

Dnia 01.12.2016 nazwa funduszu, który poprzednio działał pod nazwą Schroder ISF European Equity Alpha, uległa zmianie na Schroder ISF European Value. Nazwy poziomów referencyjnych w tym dokumencie mogą być skrócone. Pełną nazwę poziomu referencyjnego można znaleźć w dokumentach prawnych funduszy.

Zarządzający inwestycjami inwestuje w sposób uznaniowy i nie istnieją ograniczenia co do zakresu, w jakim portfel i wyniki funduszu mogą odbiegać od wskaźnika referencyjnego. Zarządzający inwestycjami będzie inwestować w spółki lub sektory nieuwzględnione we wskaźniku referencyjnym w celu wykorzystania określonych okazji inwestycyjnych.

## Informacje o źródłach i ratingach

Źródło wszystkich danych dotyczących wyników, o ile nie określono inaczej: Morningstar, porównanie cen zakupu, reinwestowany dochód netto, po potrąceniu opłat.

**Rating Morningstar:** © Morningstar 2023. Wszelkie prawa zastrzeżone. Informacje zawarte w niniejszym dokumencie: (1) są własnością Morningstar lub podmiotów dostarczających treści firmie Morningstar; (2) nie mogą być kopiowane ani rozpowszechniane, i (3) nie udziela się gwarancji co do ich dokładności, kompletności i aktualności. Spółka Morningstar i jej dostawcy treści nie odpowiadają za szkody ani straty wynikające z wykorzystania takich informacji. Wyniki osiągnięte w przeszłości nie gwarantują przyszłych rezultatów.

Typ klasa akumulacyjna A1 EUR | Dane na dzień 30.09.2023

## Ważne informacje

### Koszty

Niektóre koszty związane z inwestycją w fundusz mogą być poniesione w innej walucie niż waluta inwestycji. Koszty te mogą ulec zwiększeniu lub zmniejszeniu w wyniku wahań kursów walut i kursów wymiany.

Jeśli w przypadku tego funduszu ma zastosowanie opłata za wyniki, informacje na temat modelu oraz metod obliczania tej opłaty można znaleźć w prospekcie informacyjnym funduszu. Informacje te obejmują opis metodyki przyjętej do obliczania opłaty za wyniki, terminy uiszczania tej opłaty oraz szczegóły dotyczące sposobu obliczania opłaty za wyniki w odniesieniu do jej wskaźnika referencyjnego, który może różnić się od wskaźnika referencyjnego celu inwestycyjnego lub polityki inwestycyjnej funduszu.

Więcej informacji na temat kosztów i opłat związanych z inwestycją można znaleźć w dokumentach ofertowych i raporcie rocznym funduszu.

### Informacje ogólne

Niniejszy dokument nie stanowi oferty skierowanej do jakiegokolwiek osoby ani próby ubiegania się przez jakąkolwiek osobę o uzyskanie zapisu na tytuły uczestnictwa Schroder International Selection Fund („Spółka”). Żadnych informacji zawartych w niniejszym dokumencie nie należy interpretować jako doradztwa i dlatego informacje te nie stanowią rekomendacji do zakupu lub odkupienia tytułów uczestnictwa. Inwestycja w Spółkę pociąga za sobą rodzaje ryzyka, które są w pełni opisane w prospekcie. Zapisów na tytuły uczestnictwa Spółki można dokonywać jedynie na podstawie ostatniego dostępnego prospektu i dokumentu zawierającego kluczowe informacje (KID) oraz ostatniego zbadanego sprawozdania rocznego (i kolejnego niezbadanego sprawozdania półrocznego, jeżeli zostało ono opublikowane), których egzemplarze można otrzymać bezpłatnie ze spółki Schroder Investment Management (Europe) S.A. Firma Schroders będzie administratorem Państwa danych osobowych. Informacje na temat sposobów, w jaki firma Schroders może przetwarzać Państwa dane osobowe zawiera Polityka prywatności firmy dostępna pod adresem [www.schroders.com/en/privacy-policy](http://www.schroders.com/en/privacy-policy). Gdyby Państwo nie mieli dostępu do podanej strony internetowej możemy ją dostarczyć na Państwa życzenie. Dane osób trzecich są własnością podmiotu dostarczającego dane lub są przez niego licencjonowane. Nie wolno ich powielać ani wydobywać z tekstu, ani też wykorzystywać dla żadnego innego celu bez zgody podmiotu dostarczającego te dane. Dane osób trzecich podawane są bez żadnych gwarancji. Podmiot dostarczający dane i podmiot, który wydał dokument nie ponoszą odpowiedzialności w związku z danymi osób trzecich. Dalsze postanowienia dotyczące zrzeczenia się odpowiedzialności znajdujące zastosowanie do danych osób trzecich znajdują się w Prospekcie i w witrynie internetowej [www.schroders.com](http://www.schroders.com) Schroders może w dowolnym momencie podjąć decyzję o zaprzestaniu dystrybucji subfunduszy w dowolnym kraju EOG, przy czym informacja o takim zamiarze zostanie opublikowana na naszej stronie internetowej zgodnie z obowiązującymi wymogami prawnymi. Fundusz ten nie ma na celu zrównoważonych inwestycji ani wiążących cech środowiskowych lub społecznych określonych w rozporządzeniu (UE) 2019/2088 w sprawie ujawniania informacji związanych ze zrównoważonym rozwojem w sektorze usług finansowych („SFDR”). Wszelkie wzmianki dotyczące wprowadzania do działalności ryzyk dla zrównoważonego rozwoju odnoszą się do procesów zarządzającego inwestycjami lub grupy Schroders i nie są specyficzne dla funduszu. Wszelkie odniesienia do sektorów/krajów/regionów i/lub akcji/papierów wartościowych mają wyłącznie charakter informacyjny i nie stanowią rekomendacji zakupu lub sprzedaży instrumentów finansowych/papierów wartościowych ani przyjęcia jakiegokolwiek strategii inwestycyjnej. Wyniki osiągnięte w przeszłości nie stanowią gwarancji ich powtórzenia w przyszłości. Wartość inwestycji i dochód z nich może zarówno spaść, jak i wzrosnąć, a inwestorzy mogą nie odzyskać pierwotnie zainwestowanych kwot. Zmiany kursu walutowego mogą powodować zarówno spadek, jak i wzrost wartości inwestycji. Dane dotyczące wyników nie uwzględniają ewentualnych prowizji i kosztów naliczanych przy emisji i umarzeniu jednostek uczestnictwa lub udziałów danego funduszu. Terminy danych przedstawionych na tej stronie oraz częstotliwość aktualizacji raportów takich jak KID mogą być różne. Dane są poprawne na dzień publikacji podany we wszystkich materiałach. Dodatkowych informacji udziela Zarządzający funduszem. Schroders wyraził w niniejszym dokumencie swoje własne poglądy i opinie, które mogą ulec zmianie. Wszelkie dane osób trzecich, w tym dane MSCI, są własnością lub przedmiotem licencji dostawcy danych i nie mogą być powielane, wyodrębniane ani wykorzystywane do jakichkolwiek innych celów bez zgody dostawcy danych. Dane osób trzecich są przekazywane bez żadnych gwarancji. Dostawca danych i wydawca dokumentu nie ponoszą żadnej odpowiedzialności w związku z danymi osób trzecich. Ewentualne warunki zrzeczenia się odpowiedzialności przez osoby trzecie wymieniono w sekcji „Ważne informacje” na stronie [www.schroders.com](http://www.schroders.com). W przypadku Polski Dokumenty zawierające kluczowe informacje (KID) można uzyskać bezpłatnie w języku polskim i inne dokumenty w języku angielskim pod następującym adresem: [www.eifs.lu/schroders](http://www.eifs.lu/schroders). Firma Schroders będzie administratorem Państwa danych osobowych. Informacje na temat sposobów, w jaki firma Schroders może przetwarzać Państwa dane osobowe zawiera Polityka Prywatności firmy dostępna pod adresem [www.schroders.com/en/privacy-policy](http://www.schroders.com/en/privacy-policy). Gdyby Państwo nie mieli dostępu do podanej strony internetowej, to możemy dostarczyć ją na Państwa życzenie. Informacje o prawach inwestorów można znaleźć na stronie <https://www.schroders.com/pl-pl/pl/inwestorzy-indywidualni/podsumowanie-praw-inwestorow/> Ze względów bezpieczeństwa komunikacja może być nagrywana lub monitorowana. Niniejszy dokument został wydany przez Schroder Investment Management (Europe) S.A., 5, rue Höhenhof, L-1736 Senningerberg, Luksemburg. R.C.S. Luksemburg: B 37.799.