

Typ klasa dystrybucyjna A1 EUR Hedged | Dane na dzień 30.06.2024

Cele funduszu i polityka inwestycyjna

Fundusz ma na celu zapewnienie wzrostu kapitału i dochodów przekraczającego wartość Bloomberg Barclays Global Aggregate Bond Index po opłatach w okresie od trzech do pięciu lat poprzez inwestowanie w obligacje.

Powyżej podano cel inwestycyjny funduszu. Więcej informacji na temat polityki inwestycyjnej funduszu znajduje się w KID.

Fundusz ma aspekt środowiskowy lub społeczny (w rozumieniu art. 8 rozporządzenia w sprawie ujawniania informacji związanych ze zrównoważonym rozwojem w sektorze usług finansowych (SFDR))

Na następnej stronie przedstawiono istotne ryzyka związane z inwestowaniem w ten fundusz i przed podjęciem jakichkolwiek inwestycji należy je starannie rozważyć. Wyniki osiągnięte w przeszłości nie stanowią gwarancji wyników przyszłych i mogą nie zostać powtórzone. Wartość inwestycji oraz dochody z ich tytułu mogą zarówno spadać, jak i rosnać, a inwestorzy mogą nie odzyskać kwoty pierwotnie zainwestowanego kapitału. Zmiany w kursach wymiany walut mogą spowodować zarówno spadek, jak i wzrost wartości inwestycji. Dane dotyczące wyników nie uwzględniają ewentualnych prowizji i kosztów naliczanych w przypadku emisji i umorzenia jednostek uczestnictwa któregośkolwiek funduszu.

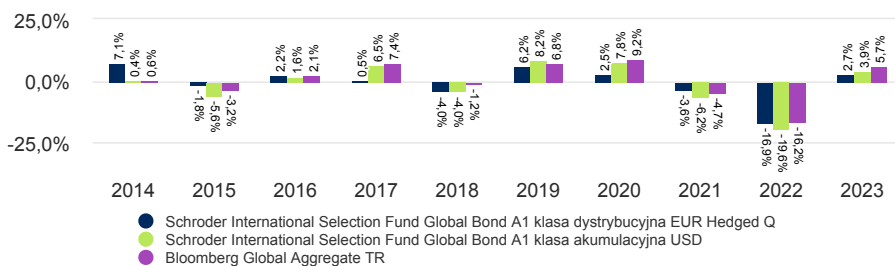
Wynik klasy jednostki (%)

Skumulowane wyniki	1 miesiąc	3 miesiące	Od początku roku	1 rok	3 lata	5 lat	10 lat
Zabezpieczone względem EUR	1,0	-0,7	-0,9	1,9	-17,1	-16,2	-11,6
Niezabezpieczone względem USD	0,3	-1,4	-2,9	1,2	-21,6	-17,2	-16,8
Docelowy poziom odniesienia	0,1	-1,1	-3,2	0,9	-15,6	-9,7	-4,2

Wyniki w poprzednich latach	Cze 14	Cze 15	Cze 16	Cze 17	Cze 18	Cze 19	Cze 20	Cze 21	Cze 22	Cze 23
	- Cze 15	- Cze 16	- Cze 17	- Cze 18	- Cze 19	- Cze 20	- Cze 21	- Cze 22	- Cze 23	- Cze 24
Zabezpieczone względem EUR	1,4	3,8	-0,6	-2,8	3,7	0,7	0,4	-14,3	-5,1	1,9
Niezabezpieczone względem USD	-8,2	6,2	-0,9	-1,1	5,2	1,5	4,0	-19,3	-3,9	1,2
Docelowy poziom odniesienia	-7,1	8,9	-2,2	1,4	5,8	4,2	2,6	-15,2	-1,3	0,9

Wyniki w latach kalendarzowych	2014	2015	2016	2017	2018	2019	2020	2021	2022	2023
Zabezpieczone względem EUR	7,1	-1,8	2,2	0,5	-4,0	6,2	2,5	-3,6	-16,9	2,7
Niezabezpieczone względem USD	0,4	-5,6	1,6	6,5	-4,0	8,2	7,8	-6,2	-19,6	3,9
Docelowy poziom odniesienia	0,6	-3,2	2,1	7,4	-1,2	6,8	9,2	-4,7	-16,2	5,7

Wyniki w ciągu 10 lat (%)



Ratingi i akredytacja



Szczegółowe informacje na temat przedstawionych powyżej ikon można znaleźć w rozdziale Informacje o źródłach i ratingach.

Fakty dotyczące funduszu

Zarządzający funduszem	Julien Houdain, James Ringer, Martin Coucke & Global Unconstrained Fixed Income Team
Fundusz zarządzany od	30.06.2023
Instytucja zarządzająca funduszem	Schroder Investment Management (Europe) S.A.
Miejsce notyfikacji	Luksemburg
Data startu funduszu	03.06.1993
Data startu klasy jednostek	02.11.2011
Waluta bazowa funduszu	USD
Waluta klasy tytułu uczestnictwa	EUR
Aktywa funduszu (Mln)	USD 842,45
Liczba pozycji	471
Docelowy poziom odniesienia	Bloomberg Global Aggregate TR
WAN jednostki	EUR 7,1420
Częstotliwość obrotu	Codziennie
Częstotliwość dystrybucji	Kwartalne

Opłaty i koszty

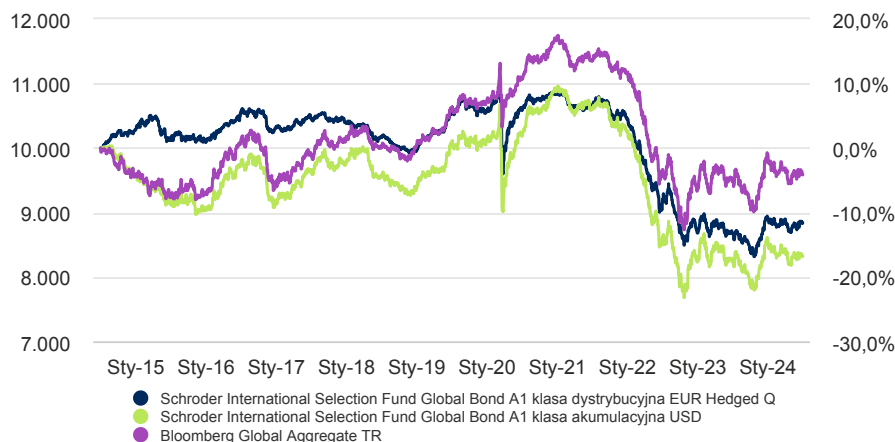
Maksymalna opłata wstępna	2,00%
Koszty bieżące	1,57%
Opłata z tytułu umorzenia	0,00%

Szczegóły zakupu

Minimalna kwota pierwszej subskrypcji	EUR 1.000 ; USD 1.000 lub ich bliska równowartość w jakiegokolwiek innej w pełni wymiennej walucie.
---------------------------------------	---

Typ klasa dystrybucyjna A1 EUR Hedged | Dane na dzień 30.06.2024

10-letni okres zwrotu EUR 10.000



Wykres służy wyłącznie celom ilustracyjnym i nie odzwierciedla rzeczywistej stopy zwrotu inwestycji.

Stopa zwrotu jest obliczana według wartości ofert kupna (co oznacza, że wyniki są niezależne od wszelkich opłat początkowych), dochód netto reinwestowany, po odliczeniu opłat.

Czynniki ryzyka

Ryzyko operacyjne: Procesy operacyjne, w tym procesy związane z przechowywaniem aktywów, mogą zakończyć się niepowodzeniem. Może to skutkować stratami dla funduszu.

Ryzyko stopy procentowej: Fundusz może utracić wartość bezpośrednio w wyniku zmian stóp procentowych.

Ryzyko walutowe: Fundusz może odnotowywać straty z powodu zmian kursów walut obcych, znanych także jako kursy wymiany walut.

Ryzyko kredytowe: Pogorszenie kondycji finansowej emitenta może spowodować częściowy lub całkowity spadek wartości jego obligacji.

Ryzyko instrumentów pochodnych: Instrumenty pochodne, które są instrumentami finansowymi czerpiącymi wartość z aktywów bazowych mogą być wykorzystywane do efektywnego zarządzania portfelem. Fundusz może również inwestować w instrumenty pochodne, łącznie z krótką sprzedażą oraz zastosowaniem dźwigni w celu osiągnięcia zysku. Instrument pochodny może nie przynosić wyników zgodnych z oczekiwaniami, co może skutkować stratami większymi niż koszt instrumentu pochodnego oraz wygenerowaniem straty dla funduszu.

Ryzyko płynności: W trudnych warunkach rynkowych fundusz może nie być w stanie sprzedać papieru wartościowego za jego pełną wartość lub może nie być w stanie w ogóle go sprzedać. To może wpłynąć na wyniki i spowodować, że fundusz odroczy lub zawiesi umarzenie swoich jednostek uczestnictwa, co oznacza, że inwestorzy mogą nie mieć natychmiastowego dostępu do swoich aktywów.

Ryzyko dotyczące wysokodochodowych obligacji: Obligacje wysokodochodowe (zwykle o niższym ratingu lub bez ratingu) zazwyczaj niosą ze sobą większe ryzyko rynkowe i kredytowe oraz ryzyko płynności, co oznacza większą niepewność zwrotu.

Ryzyko dotyczące instrumentów ABS i MBS: Fundusz może inwestować w papiery wartościowe zabezpieczone aktywami lub hipoteką. Bazowi kredytobiorcy tych papierów wartościowych mogą nie być w stanie spłacić pełnej kwoty swojego zadłużenia, co może spowodować straty dla funduszu.

Warunkowe obligacje zamienne: Fundusz może inwestować w warunkowe obligacje zamienne, które są obligacjami konwertowanymi na jednostki uczestnictwa, jeśli kondycja finansowa emitenta obligacji ulegnie pogorszeniu. Osłabienie potencjału finansowego emitenta może skutkować stratami dla funduszu.

Ryzyko kontrahenta: Fundusz może mieć uzgodnienia umowne z kontrahentami. W przypadku niemożności wypełnienia przez kontrahenta swoich zobowiązań, jego suma należna funduszowi może stanowić stratę, całkowitą lub częściową.

Ryzyko emitenta: Fundusz ma prawo do inwestowania ponad 35% swoich środków w zbywalne papiery wartościowe i instrumenty rynku pieniężnego emitowane lub gwarantowane przez państwo należące do EOG / rządy następujących krajów Stany Zjednoczone Ameryki

Ryzyko związane ze stopą zwrotu: Cele inwestycyjne wyrażają zamierzony wynik, ale nie ma pewności, że taki wynik zostanie osiągnięty. W zależności od warunków rynkowych i otoczenia makroekonomicznego cele inwestycyjne mogą stać się trudniejsze do osiągnięcia.

Kody

ISIN	LU0694811240
Bloomberg	SCGLBA1 LX
SEDOL	B6T9KM1
Kod Reuters	LU0694811240.LUF

Ogólny wskaźnik ryzyka (SRI)

NIŻSZE RYZYKO

Potencjalnie niższe nagrody

WYŻSZE RYZYKO

Potencjalnie wyższe nagrody



Kategoria ryzyka została obliczona na podstawie historycznych danych dotyczących wyników i może nie być wiarygodnym wskaźnikiem przyszłego profilu ryzyka funduszu. Nie gwarantuje się utrzymania kategorii ryzyka funduszu na stałym poziomie. Więcej informacji na temat polityki inwestycyjnej funduszu znajduje się w KID.

Statystyki ryzyka i wskaźniki finansowe

	Fundusz	Docelowy poziom odniesienia
Roczna zmienność (%) (z 3 lat)	9,0	8,8
Efektywne duration (w latach)	6,9	-
Bieżąca rentowność (%)	3,8	-
Dochód do dojrzałości	4,6	-

Źródło: Morningstar. Powyższe wskaźniki określone zostały na podstawie danych o wynikach finansowych opartych na cenie określonej w wyniku porównania cen zakupu.

Typ klasa dystrybucyjna A1 EUR Hedged | Dane na dzień 30.06.2024

Ryzyko rynkowe: Wartość inwestycji może rosnąć lub spadać, a inwestor może nie odzyskać kwoty pierwotnie zainwestowanego kapitału.

Ryzyko związane ze zrównoważonym rozwojem: Fundusz ma cechy środowiskowe i/lub społeczne. Oznacza to, że może posiadać ograniczoną ekspozycję na niektóre przedsiębiorstwa, gałęzie przemysłu lub sektory i może zrezygnować z pewnych możliwości inwestycyjnych lub zbywać niektóre posiadane aktywa, które nie są zgodne z kryteriami zrównoważonego rozwoju określonymi przez zarządzającego inwestycjami. Fundusz może inwestować w przedsiębiorstwa, które nie odzwierciedlają przekonań i wartości konkretnego inwestora.

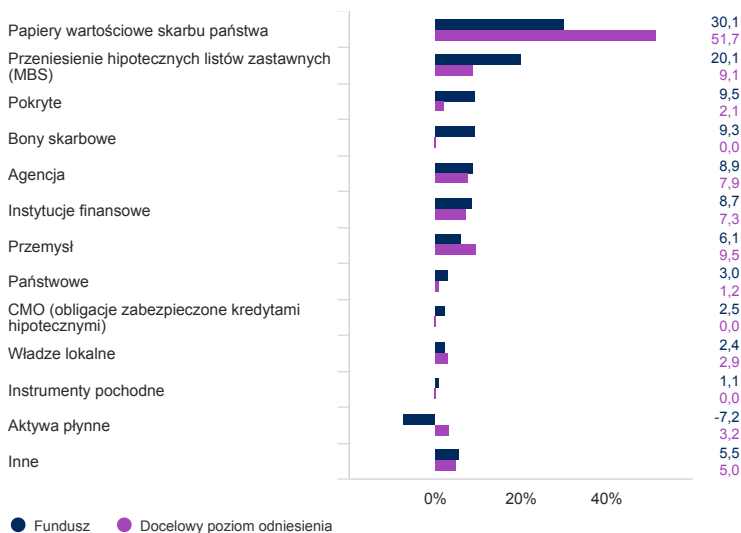
Ryzyko związane z Bond Connect: Fundusz może inwestować na chińskim międzybankowym rynku obligacji poprzez Bond Connect, co może wiązać się z ryzykiem rozliczeniowym, rozrachunkowym, regulacyjnym, operacyjnym oraz ryzykiem kontrahenta.

Ryzyko walutowe / zabezpieczona klasa jednostek uczestnictwa: Zabezpieczenie klasy jednostek uczestnictwa może nie być w pełni skuteczne, a ekspozycja na rezydualne ryzyko walutowe wciąż może występować. Koszty związane z zabezpieczaniem mogą mieć wpływ na wyniki, a potencjalne zyski mogą być bardziej ograniczone niż w przypadku niezabezpieczonych klas jednostek uczestnictwa.

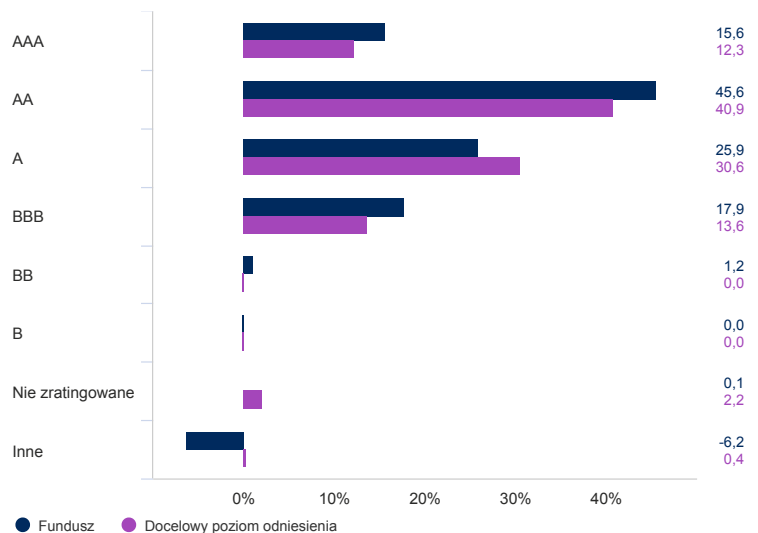
Ryzyko kapitału / polityka wypłat: Ponieważ fundusz zamierza wypłacać dywidendy niezależnie od osiągniętych wyników, dywidenda może stanowić wypłatę części kapitału inwestora.

Alokacja aktywów

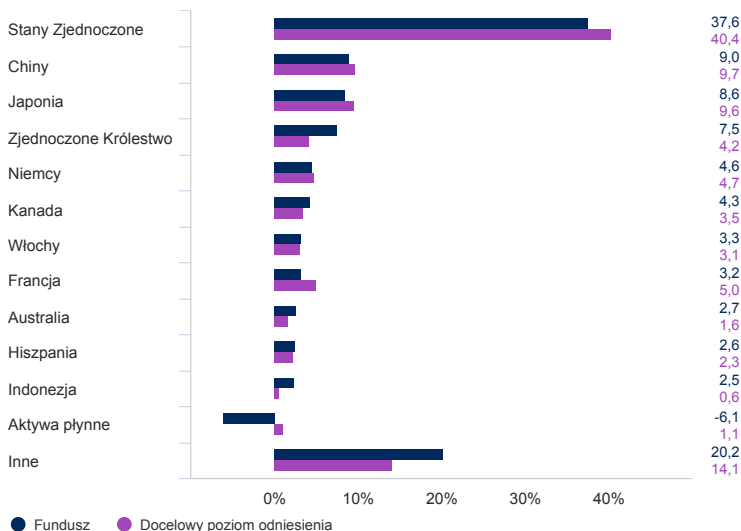
Sektor (%)



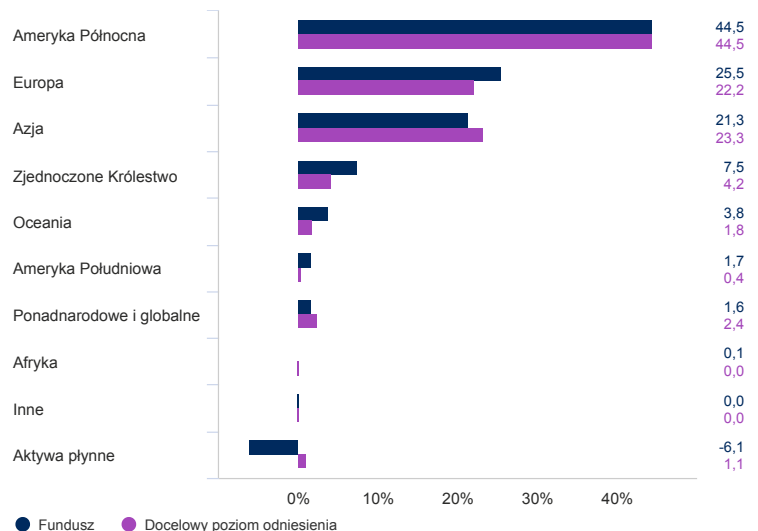
Jakość kredytowa (%)



Podział geograficzny w procentach (%)



Region (%)



Typ klasa dystrybucyjna A1 EUR Hedged | Dane na dzień 30.06.2024

Top 10 pozycji (%)

Nazwa pozycji	%
TREASURY BILL 0.0000 23/07/2024 SERIES GOVT	3,5
TREASURY BILL 0.0000 16/07/2024 SERIES GOVT	2,5
JAPAN 0.3% 20/12/2025 10-YR #341	2,4
FN MA5138 5.5000 01/09/2053	1,8
FNCL 6 7/24 6.0000 15/07/2024	1,7
SISF SECURITISED CREDIT I ACCUMULATION	1,7
TREASURY BILL 0.0000 30/07/2024 SERIES GOVT	1,6
JAPAN (10 YR ISSUE) 0.1000 20/12/2027 SERIES 349	1,6
FNCL 5.5 7/24 5.5000 15/07/2024	1,5
TREASURY BILL 0.0000 09/07/2024 SERIES GOVT	1,4

Źródło: Schroders. Główne aktywa i alokacja aktywów znajdują się na poziomie funduszy.

Dostępne klasy jednostek

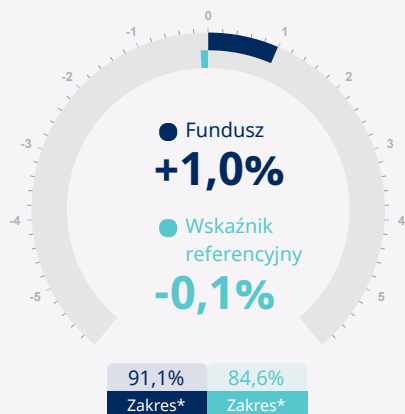
	Typ klasa dystrybucyjna A1 EUR Hedged	Typ klasa akumulacyjna A1 EUR Hedged
Częstotliwość dystrybucji	Kwartalne	Brak dystrybucji
ISIN	LU0694811240	LU0694809004
Bloomberg	SCGLBA1 LX	SCGBDA1 LX
SEDOL	B6T9KM1	B6TJB40

Typ klasa dystrybucyjna A1 EUR Hedged | Dane na dzień 30.06.2024

Autorskie wskaźniki zrównoważonego rozwoju podane w %

Wpływ Ogólny

Dane na dzień 30.06.2024



Przedstawiono wyniki funduszu w zakresie zrównoważonego rozwoju oraz wskaźnik referencyjny. Wskaźnik odniesienia to Bloomberg Global Aggregate Bond index .

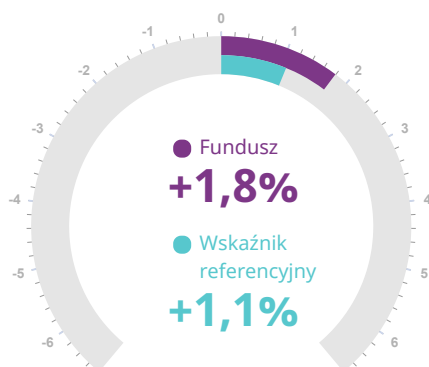
Wynik w zakresie wpływu firmy Schroders jest oparty na autorskim narzędziu firmy Schroders, SustainEx™. SustainEx™ przedstawia szacunkowe dane dotyczące wpływu społecznego lub środowiskowego, jaki mogą wytworzyć spółki i inni emitenci, w których fundusz jest inwestowany. Wynik jest wyrażony jako nominalna wartość procentowa (dodatnia lub ujemna) sprzedaży odpowiednich spółek i innych emitentów. Przykładowo wynik SustainEx™ wynoszący +2% oznaczałoby, że dana spółka wnosi 2 USD względnego nominalnego dodatniego wpływu (tj. korzyści dla społeczeństwa) na 100 USD sprzedaży.

Obliczamy wyniki SustainEx™ dla wszystkich spółek i innych emitentów w funduszu, aby osiągnąć całkowity wynik funduszu.

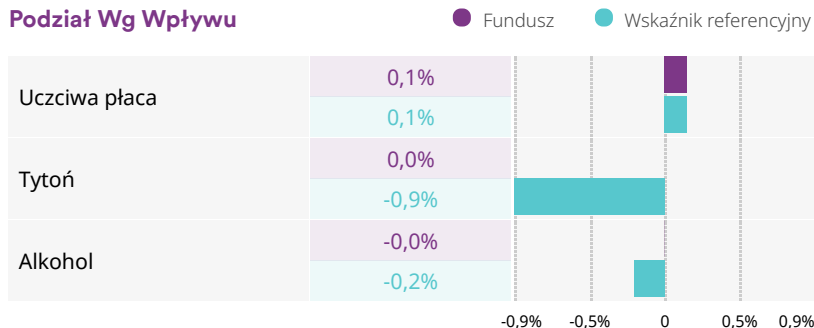
Przedstawiony „ogólny wpływ” jest miarą szacunkowego wpływu funduszu w porównaniu z jego wskaźnikiem referencyjnym i w każdym przypadku obliczany jest jako względna nominalna wartość procentowa, jak opisano powyżej.

„Wpływ na ludzi” i „wpływ na planetę” mierzą szacunkowe korzyści i szkody funduszu w porównaniu z jego wskaźnikiem referencyjnym i w każdym przypadku obliczane są jako względna nominalna wartość procentowa, jak opisano powyżej.

Wpływ Na: Ludzi

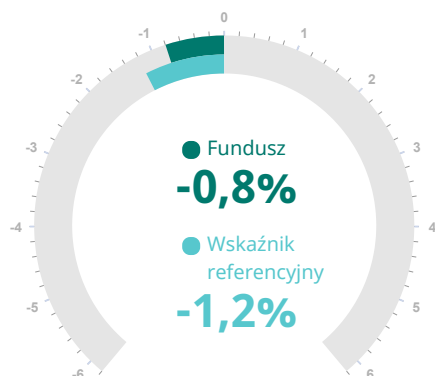


Podział Wg Wpływu

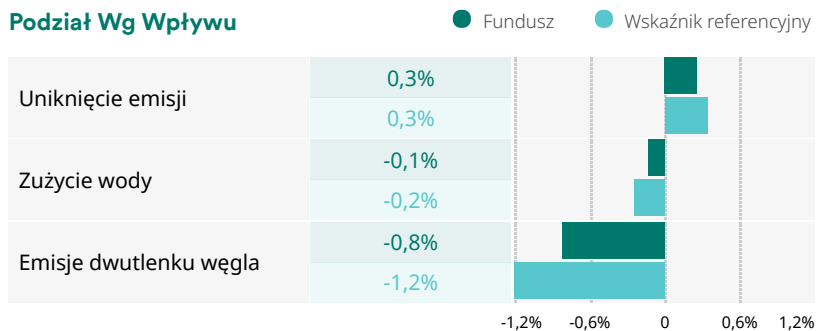


Typ klasa dystrybucyjna A1 EUR Hedged | Dane na dzień 30.06.2024

Wpływ Na: Planetę



Podział Wg Wpływu



Typ klasa dystrybucyjna A1 EUR Hedged | Dane na dzień 30.06.2024

Działania dotyczące głównych niekorzystnych skutków

W poniższej tabeli przedstawiono niektóre z głównych niekorzystnych skutków (ang. principal adverse impacts, PAI) tego funduszu i jego wskaźnika referencyjnego (w stosownych przypadkach). PAI to omówione niżej wskaźniki, których celem jest wykazanie negatywnych skutków decyzji inwestycyjnych podejmowanych w odniesieniu do portfela funduszu dla czynników zrównoważonego rozwoju. W SFDR czynniki zrównoważonego rozwoju definiuje się jako kwestie środowiskowe, społeczne i pracownicze, poszanowanie praw człowieka oraz przeciwdziałanie korupcji i przekupstwu. Określamy również zakres, który odnosi się do odsetka danych wskaźnikowych dostępnych na koniec miesiąca w odniesieniu do bazowych aktywów funduszu oraz, w stosownych przypadkach, do wskaźnika referencyjnego.

Kategoria	Jednostka miary	Opis	Jednostka	Fundusz	Wskaźnik referencyjny
Ludzie	Zróżnicowanie płci w zarządzie	Średni stosunek liczby kobiet do liczby mężczyzn w zarządach spółek, w których dokonano inwestycji	Współczynnik (%)	62,7% Zakres*: 64,4%	57,9% Zakres*: 63,1%
	Nieskorygowana różnica w płacach kobiet i mężczyzn	Średnia nieskorygowana różnica w płacach kobiet i mężczyzn w spółkach, w których dokonano inwestycji	Współczynnik (%)	17,2% Zakres*: 67,5%	16,1% Zakres*: 62,4%
	Zasady UNGC i OECD	Udział inwestycji w spółkach niestosujących zasad monitorowania zgodności z zasadami UNGC i OECD	Współczynnik (%)	0,8% Zakres*: 76,5%	1,7% Zakres*: 77,2%
Planeta	Całkowity poziom emisji gazów cieplarnianych	Emisje gazów cieplarnianych – zakres 1,2 i 3	Tony CO2	49.563,8 Zakres*: 54,8%	- Zakres*: -
	Sovereign GHG intensity	Intensywność emisji gazów cieplarnianych w krajach, w których dokonano inwestycji	tony CO2e / mld EUR PKB	412,2 Zakres*: 95,3%	338,0 Zakres*: 95,2%
	Ekspozycja na nieodnawialne źródła energii	Udział źródeł nieodnawialnych w zużyciu i produkcji energii	Współczynnik (%)	62,8% Zakres*: 72,7%	67,0% Zakres*: 74,1%
	Ekspozycja na spółki niepodjęjące inicjatyw z zakresu redukcji emisji dwutlenku węgla	Inwestowanie w spółki niepodjęjące inicjatyw w zakresie redukcji emisji dwutlenku węgla, zgodnych z porozumieniem paryskim	Współczynnik (%)	44,0% Zakres*: 75,4%	42,8% Zakres*: 74,0%
	Wskaźnik ilości odpadów niebezpiecznych	Odpady niebezpieczne spółek, w których dokonano inwestycji, na milion zainwestowanych EUR	Tony metryczne/mln €	8,2 Zakres*: 54,9%	2,0 Zakres*: 49,9%
	Ekspozycja na sektor paliw kopalnych	Udział inwestycji w spółkach z sektora paliw kopalnych	Współczynnik (%)	4,1% Zakres*: 76,5%	8,1% Zakres*: 77,1%
	Ekspozycja na działania negatywnie oddziałujące na obszary wrażliwe pod względem różnorodności biologicznej	Udział inwestycji w spółkach, które prowadzą działalność na obszarach wrażliwych pod względem bioróżnorodności lub w pobliżu takich obszarów	Współczynnik (%)	3,8% Zakres*: 78,7%	5,6% Zakres*: 78,8%
	Intensywność zużycia energii	Zużycie energii w GWh w przeliczeniu na milion EUR przychodów spółek, w których dokonano inwestycji	GWh/mln €	0,2 Zakres*: 73,8%	0,6 Zakres*: 75,1%
	Emissions to water	Emisja substancji (w tonach) do wody przez spółki, w których dokonano inwestycji, na milion zainwestowanych EUR	Tony metryczne/mln €	0,0 Zakres*: 0,7%	0,0 Zakres*: 0,4%

Całkowity poziom emisji gazów cieplarnianych (w tonach metrycznych) został niedoszacowany na poziomie funduszu średnio o około 15% za okres sprawozdawczy od listopada 2022 r. do kwietnia 2024 r. Wynikało to z nieprawidłowo zastosowanego przelicznika walutowego użytego do obliczenia zgłoszonej wartości. Źródło: MSCI: Agregacja metryk na poziomie benchmarku została obliczona przez Schroders, a nie przez MSCI: Używany benchmark to Bloomberg Global Aggregate Bond index.

Pewne informacje ©2023 MSCI ESG Research LLC. Powielone za zgodą.

Typ klasa dystrybucyjna A1 EUR Hedged | Dane na dzień 30.06.2024

Informacje kontaktowe

Schroder Investment Management (Europe) S.A.
5, rue Höhenhof
Sennigerberg
Luksemburg
L-1736
Tel: +352 341 342 202
Fax: +352 341 342 342

Uzyskał on zezwolenie z Financial Conduct Authority, który to organ jest organem regulacyjnym.

Informacje o zmianach dotyczących zarządzającego funduszem, celu inwestycyjnego, wskaźnika referencyjnego i transakcji kapitałowych

Wskaźniki referencyjne: (jeśli dotyczy) Niektóre różnice w wynikach między funduszem a wskaźnikiem referencyjnym mogą wynikać z faktu, że wyniki funduszu są obliczane w innym punkcie wyceny niż wskaźnik referencyjny. Docelowy wskaźnik referencyjny został wybrany, ponieważ jest reprezentatywny dla rodzaju inwestycji, w które fundusz prawdopodobnie zainwestuje, a zatem jest odpowiednim celem w odniesieniu do zwrotu, który fundusz chce zapewnić. Zarządzający inwestycjami inwestuje na zasadzie uznaniowej i nie ma ograniczeń co do zakresu, w jakim portfel i wyniki funduszu mogą odbiegać od wskaźnika referencyjnego. Zarządzający inwestycjami będzie inwestować w spółki lub sektory nieuwzględnione we wskaźniku referencyjnym w celu wykorzystania określonych okazji inwestycyjnych.

Typ klasa dystrybucyjna A1 EUR Hedged | Dane na dzień 30.06.2024

Informacje o źródłach i ratingach

Wyniki w zakresie wpływu: są generowane za pomocą autorskiego narzędzia firmy Schroders. SustainEx™ zapewnia szacunkową ocenę potencjalnego „wpływu”, jaki emitent może wygenerować w zakresie „kosztów” lub „korzyści” netto w kontekście społecznym i środowiskowym. Realizuje ten cel, analizując określone czynniki w odniesieniu do emitenta i oceniając je pozytywnie (np. wypłata „godziwego wynagrodzenia”) lub negatywnie (np. emisja dwutlenku węgla), aby uzyskać ogólny orientacyjny wskaźnik odpowiednich „kosztów”, „efektów zewnętrznych” lub „skutków” społecznych i środowiskowych emitenta. SustainEx™ opiera się na danych osób trzecich (w tym na ich danych szacunkowych), a także na założeniach własnych firmy Schroders, przy czym wynik różni się od innych narzędzi i miar zrównoważonego rozwoju.

Zagregowane definicje wskaźników SustainEx to: Emisja dwutlenku węgla: Koszty środowiskowe i społeczne emisji dwutlenku węgla (zakres 1, 2 i 3). Zużycie wody: Koszty środowiskowe i społeczne poboru słodkiej wody przez przedsiębiorstwa i kraje. Przepisanie na podstawie zgłoszonego zużycia wody. Uniknięcie emisji dwutlenku węgla: Korzyści dla środowiska i społeczeństwa wynikające z działalności i technologii, które umożliwiają zmniejszenie emisji dwutlenku węgla w całym systemie, w tym produkty i usługi przedsiębiorstw oraz krajowe inwestycje w czystą energię. Uczciwa płaca: Świadczenia społeczne lub koszty ponoszone przez przedsiębiorstwa wskutek nadmiernych lub niedostatecznych płac w stosunku do lokalnych kosztów życia (w regionach, w których prowadzą działalność). Alkohol: Koszty społeczne konsumpcji alkoholu (przypisane producentom alkoholu). Tytoń: Koszty społeczne palenia tytoniu (przypisane producentom tytoniu). Definicje ekspozycji w zakresie paliw kopalnych: Ekspozycja w zakresie węgla: Określa wagę portfela z ekspozycją na spółki, które uzyskują przychody z wydobycia węgla energetycznego (w tym węgla brunatnego, bitumicznego, antracytowego i bitumicznego gazowopłomiennego) oraz jego sprzedaży podmiotom zewnętrznym. Kategoria ta nie obejmuje: przychodów z węgla metalurgicznego, węgla wydobywanego na potrzeby wewnętrznego wytwarzania energii (np. w przypadku pionowo zintegrowanych producentów energii), wewnątrzzakładowej sprzedaży wydobytego węgla energetycznego oraz handlu węglem. Ekspozycja w zakresie piasków bitumicznych: Określa wagę portfela z ekspozycją na spółki, które uzyskują przychody z wydobycia piasków bitumicznych w odniesieniu do grupy spółek, które posiadają rezerwy piasków bitumicznych i przedstawiają dane potwierdzające uzyskiwanie przychodów z wydobycia takich piasków. Czynniki te nie obejmują przychodów z działalności niezwiązanej z wydobyciem (poszukiwanie, badania, przetwarzanie, rafinacja itp.), posiadania rezerw piasków bitumicznych bez powiązanych przychodów z wydobycia oraz przychodów ze sprzedaży wewnątrzzakładowej.

* Zakres, który odnosi się do odsetka danych wskaźnikowych dostępnych na koniec miesiąca w odniesieniu do bazowych aktywów funduszu i poziomu referencyjnego (zależnie od przypadku).

Rating MSCI ESG Research: Stworzony przez MSCI ESG Research na „dzień sprawozdawczy”. Metryki i ratingi funduszy MSCI ESG Research LLC („MSCI ESG”) („Informacje”) dostarczają danych dotyczących ochrony środowiska, polityki społecznej i ładu korporacyjnego w odniesieniu do bazowych papierów wartościowych w ponad 31 000 funduszach inwestycyjnych typu multi-asset oraz wzajemnych funduszach inwestycyjnych typu ETF na całym świecie. MSCI ESG jest doradcą inwestycyjnym autoryzowanym na mocy amerykańskiej ustawy o doradcach inwestycyjnych z 1940 r. (U.S. Investment Advisers Act). Materiały MSCI ESG nie zostały przedłożone ani nie otrzymały zatwierdzenia amerykańskiej Komisji Papierów Wartościowych i Giełd ani żadnego innego organu nadzorującego. Żadna z podanych „Informacji” nie stanowi oferty kupna lub sprzedaży, promocji lub rekomendacji dla jakichkolwiek papierów wartościowych, instrumentu finansowego, produktu lub strategii handlowej, ani nie powinna być traktowana jako wskazanie lub gwarancja przyszłych wyników, analiz, prognoz lub przewidywań. „Informacje” nie powinny być wykorzystywane do określania, które papiery wartościowe należy kupić lub sprzedać, ani kiedy je kupić lub sprzedać. „Informacje” są dostarczane „takie, jakie są”, a użytkownik tych informacji przyjmuje na siebie całe ryzyko związane z ich wykorzystaniem lub zezwoleniem wydanym na ich podstawie.

Typ klasa dystrybucyjna A1 EUR Hedged | Dane na dzień 30.06.2024

Informacje dotyczące wykorzystania informacji – MSCI: Chociaż dostawcy informacji spółki Schroders i jej podmiotów stowarzyszonych, w tym między innymi MSCI ESG Research LLC i jej podmioty stowarzyszone („Strony ESG”), pozyskują informacje („Informacje”) ze źródeł, które uznają za wiarygodne, żadna ze Stron ESG nie gwarantuje oryginalności, dokładności ani kompletności danych zawartych w niniejszym dokumencie, a ponadto wszystkie Strony ESG wyraźnie zrzekają się wszelkich wyraźnych lub dorozumianych gwarancji, w tym gwarancji przydatności handlowej i przydatności do określonego celu. Informacje mogą być wykorzystywane jedynie na użytek wewnętrzny, nie mogą być powielane ani ponownie rozpowszechniane w jakiegokolwiek formie oraz nie mogą być wykorzystywane jako podstawa lub składnik jakichkolwiek instrumentów finansowych bądź produktów ani indeksów. Ponadto żadna z Informacji nie może być sama w sobie wykorzystana do ustalenia, które papiery wartościowe należy kupić lub sprzedać ani kiedy to zrobić. Żadna ze Stron ESG nie ponosi odpowiedzialności za jakiegokolwiek błąd lub zaniechania w związku z danymi zawartymi w niniejszym dokumencie, ani za żadne szkody bezpośrednie, pośrednie, szczególne, wtórne lub inne (w tym utracone zyski) ani też za odszkodowania sankcyjne, nawet jeśli taka Strona zostanie powiadomiona o możliwości wystąpienia tego typu szkód. Niniejszy raport zawiera określone informacje („Informacje”) pochodzące od ©MSCI ESG Research LLC bądź jej podmiotów stowarzyszonych lub dostawców informacji („Strony ESG”). Informacje te mogły zostać wykorzystane do obliczenia wyników, ratingów lub innych wskaźników. Informacje mogą być wykorzystywane jedynie na użytek wewnętrzny, nie mogą być powielane ani ponownie rozpowszechniane w jakiegokolwiek formie oraz nie mogą być wykorzystywane jako podstawa lub składnik jakichkolwiek instrumentów finansowych bądź produktów ani indeksów. Pomimo uzyskiwania informacji ze źródeł, które Strony ESG uważają za wiarygodne, żadna ze Stron ESG nie gwarantuje oryginalności, dokładności ani kompletności danych zawartych w niniejszym dokumencie i w sposób wyraźny zrzeka się wszelkich wyraźnych lub dorozumianych gwarancji, w tym gwarancji przydatności do celów handlowych oraz przydatności do określonego celu. Żadnej z Informacji nie należy interpretować jako porady inwestycyjnej lub rekomendacji do podjęcia (lub powstrzymania się od podjęcia) jakiegokolwiek decyzji inwestycyjnej ani nie należy jej traktować jako wskazania lub gwarancji przyszłych wyników, analiz, prognoz lub przewidywań. Żadna ze Stron ESG nie ponosi odpowiedzialności za jakiegokolwiek błąd lub zaniechania w związku z danymi lub Informacjami zawartymi w niniejszym dokumencie, ani za żadne szkody bezpośrednie, pośrednie, szczególne, wtórne lub inne (w tym utracone zyski) ani też za odszkodowania sankcyjne, nawet jeśli taka Strona zostanie powiadomiona o możliwości wystąpienia tego typu szkód. Informacje zawarte w niniejszym dokumencie uważa się za wiarygodne, ale Schroders nie gwarantuje ich kompletności ani dokładności. MSCI ani Schroders nie ponoszą odpowiedzialności za błędy w faktach lub opiniach. Przy podejmowaniu indywidualnych lub strategicznych decyzji inwestycyjnych nie należy polegać na opiniach i informacjach zawartych w dokumencie. W niniejszym dokumencie spółka Schroders wyraziła własne poglądy, które mogą ulec zmianie. Dalsze wykorzystywanie danych zawartych w niniejszym dokumencie podlega obowiązującym wymogom licencyjnym MSCI. Jeśli chcą Państwo ujawnić te dane do własnych celów, konieczne będzie uzgodnienie odpowiedniej licencji z MSCI. Źródło wszystkich danych dotyczących wyników, o ile nie określono inaczej: Morningstar, porównanie cen zakupu, reinwestowany dochód netto, po potrąceniu opłat.

Rating Morningstar: © Morningstar 2023. Wszelkie prawa zastrzeżone. Informacje zawarte w niniejszym dokumencie: (1) są własnością Morningstar lub podmiotów dostarczających treści firmie Morningstar; (2) nie mogą być kopiowane ani rozpowszechniane, i (3) nie udziela się gwarancji co do ich dokładności, kompletności i aktualności. Spółka Morningstar i jej dostawcy treści nie odpowiadają za szkody ani straty wynikające z wykorzystania takich informacji. Wyniki osiągnięte w przeszłości nie gwarantują przyszłych rezultatów.

Typ klasa dystrybucyjna A1 EUR Hedged | Dane na dzień 30.06.2024

Ważne informacje

Koszty

Niektóre koszty związane z inwestycją w fundusz mogą być poniesione w innej walucie niż waluta inwestycji. Koszty te mogą ulec zwiększeniu lub zmniejszeniu w wyniku wahań kursów walut i kursów wymiany.

Jeśli w przypadku tego funduszu ma zastosowanie opłata za wyniki, informacje na temat modelu oraz metod obliczania tej opłaty można znaleźć w prospekcie informacyjnym funduszu. Informacje te obejmują opis metodyki przyjętej do obliczania opłaty za wyniki, terminy uiszczania tej opłaty oraz szczegóły dotyczące sposobu obliczania opłaty za wyniki w odniesieniu do jej wskaźnika referencyjnego, który może różnić się od wskaźnika referencyjnego celu inwestycyjnego lub polityki inwestycyjnej funduszu.

Więcej informacji na temat kosztów i opłat związanych z inwestycją można znaleźć w dokumentach ofertowych i raporcie rocznym funduszu.

Informacje ogólne

Niniejszy dokument nie stanowi oferty skierowanej do jakiegokolwiek osoby ani próby ubiegania się przez jakąkolwiek osobę o uzyskanie zapisu na tytuły uczestnictwa Schroder International Selection Fund („Spółka”). Żadnych informacji zawartych w niniejszym dokumencie nie należy interpretować jako doradztwa i dlatego informacje te nie stanowią rekomendacji do zakupu lub odkupienia tytułów uczestnictwa. Inwestycja w Spółkę pociąga za sobą rodzaje ryzyka, które są w pełni opisane w prospekcie. Zapisów na tytuły uczestnictwa Spółki można dokonywać jedynie na podstawie ostatniego dostępnego prospektu i dokumentu zawierającego kluczowe informacje (KID) oraz ostatniego zbadanego sprawozdania rocznego (i kolejnego niezbadanego sprawozdania półrocznego, jeżeli zostało ono opublikowane), których egzemplarze można otrzymać bezpłatnie ze spółki Schroder Investment Management (Europe) S.A. W przypadku Polski Dokumenty zawierające kluczowe informacje (KID) można uzyskać bezpłatnie w języku polskim i inne dokumenty w języku angielskim pod następującym adresem: www.eifs.lu/schroders. Spółka jest zarejestrowanym w Luksemburgu przedsiębiorstwem zbiorowego inwestowania w zbywalne papiery wartościowe i działa w Polsce zgodnie z ustawą z dnia 27 maja 2004 r. o funduszach inwestycyjnych i zarządzaniu alternatywnymi funduszami inwestycyjnymi (Dz.2004 nr 146 poz. 1546 z późniejszymi zmianami). W zależności od obowiązujących zobowiązań podatkowych inwestor może być zobowiązany do zapłaty podatku bezpośrednio od dochodu uzyskanego z inwestycji w tytuły uczestnictwa funduszu. Schroders może w dowolnym momencie podjąć decyzję o zaprzestaniu dystrybucji subfunduszy w dowolnym kraju EOG, przy czym informacja o takim zamiarze zostanie opublikowana na naszej stronie internetowej zgodnie z obowiązującymi wymogami prawnymi. Fundusz ma cechy środowiskowe i/lub społeczne w rozumieniu art. 8 rozporządzenia (UE) 2019/2088 w sprawie ujawniania informacji związanych ze zrównoważonym rozwojem w sektorze usług finansowych („SFDR”). Informacje na temat aspektów funduszu związanych ze zrównoważonym rozwojem dostępne są na stronie www.schroders.com Wszelkie odniesienia do regionów/ krajów/ sektorów/ giełd/ papierów wartościowych mają jedynie charakter informacyjny i nie stanowią rekomendacji w zakresie zakupu lub sprzedaży instrumentów finansowych ani przyjęcia konkretnej strategii inwestycyjnej. Wyniki osiągnięte w przeszłości nie stanowią gwarancji ich powtórzenia w przyszłości. Wartość inwestycji i dochód z nich może zarówno spaść, jak i wzrosnąć, a inwestorzy mogą nie odzyskać pierwotnie zainwestowanych kwot. Zmiany kursu walutowego mogą powodować zarówno spadek, jak i wzrost wartości inwestycji. Dane dotyczące wyników nie uwzględniają ewentualnych prowizji i kosztów naliczanych przy emisji i umarzeniu jednostek uczestnictwa lub udziałów danego funduszu. Schroders wyraził w niniejszym dokumencie swoje własne poglądy i opinie, które mogą ulec zmianie. Według najlepszej wiedzy zawarte tu informacje są wiarygodne, jednak Schroders nie gwarantuje ich kompletności ani dokładności. Dane zawarte w niniejszym dokumencie zostały pozyskane przez Schroders i powinny być weryfikowane niezależnie. Dane osób trzecich są własnością lub przedmiotem licencji dostawcy danych i nie mogą być powielane, wyodrębniane ani wykorzystywane do jakichkolwiek innych celów bez zgody dostawcy danych. Schroders ani dostawca danych nie ponoszą żadnej odpowiedzialności w związku z danymi osób trzecich. © Morningstar 2024. Wszelkie prawa zastrzeżone. Informacje zawarte w niniejszym dokumencie: (1) są własnością firmy Morningstar lub jej dostawców treści; (2) nie mogą być kopiowane ani rozpowszechniane; a (3) ich dokładność, kompletność i terminowość nie jest gwarantowana. Firma Morningstar ani współpracujący z nią dostawcy treści nie ponoszą odpowiedzialności za szkody lub straty wynikające z działań opartych na tych informacjach. Wyniki historyczne nie są gwarancją przyszłych wyników. Firma Schroders będzie administratorem Państwa danych osobowych. Informacje na temat sposobów, w jaki firma Schroders może przetwarzać Państwa dane osobowe zawiera Polityka Prywatności firmy dostępna pod adresem <https://www.schroders.com/en/global/individual/footer/privacy-statement/>. Gdyby Państwo nie mieli dostępu do podanej strony internetowej, to możemy dostarczyć ją na Państwa życzenie. Informacje o prawach inwestorów można znaleźć na stronie <https://www.schroders.com/en/global/individual/summary-of-investor-rights/> Ze względów bezpieczeństwa komunikacja może być nagrywana lub monitorowana. Niniejszy dokument został wydany przez Schroder Investment Management (Europe) S.A., 5, rue Höhenhof, L-1736 Senningerberg, Luksemburg. R.C.S. Luksemburg: B 37.799.