

Typ klasa akumulacyjna A USD | Dane na dzień 31.01.2025

Cele funduszu i polityka inwestycyjna

Fundusz dąży do zapewnienia wzrostu wartości kapitału i dochodu przewyższającego wartość FTSE EPRA NAREIT Developed Index (Net TR, USD) po potrąceniu opłat, w okresie od trzech do pięciu lat, poprzez inwestycje w akcje i podobne papiery wartościowe spółek nieruchomościowych na całym świecie, które Zarządzający inwestycjami uzna za inwestycje zrównoważone.

Powyżej podano cel inwestycyjny funduszu. Więcej informacji na temat polityki inwestycyjnej funduszu znajduje się w KID.

Celem Funduszu są zrównoważone inwestycje (w rozumieniu art. 9 rozporządzenia w sprawie ujawniania informacji związanych ze zrównoważonym rozwojem w sektorze usług finansowych (SFDR))

Na następnej stronie przedstawiono istotne ryzyka związane z inwestowaniem w ten fundusz i przed podjęciem jakichkolwiek inwestycji należy je starannie rozważyć. Wyniki osiągnięte w przeszłości nie stanowią gwarancji ich powtórzenia w przyszłości. Wartość inwestycji i dochód z nich może zarówno spaść, jak i wzrosnąć, a inwestorzy mogą nie odzyskać pierwotnie zainwestowanych kwot. Zmiany kursu walutowego mogą powodować zarówno spadek, jak i wzrost wartości inwestycji. Dane dotyczące wyników nie uwzględniają ewentualnych prowizji i kosztów naliczanych przy emisji i umarzeniu jednostek uczestnictwa lub udziałów danego funduszu.

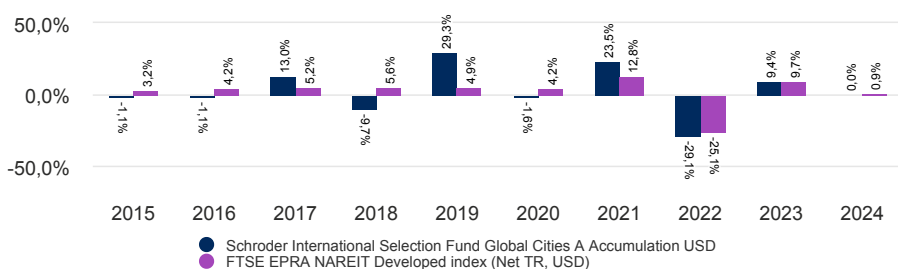
Wynik klasy jednostki (%)

Skumulowane wyniki	1 miesiąc	3 miesiące	Od początku roku	1 rok	3 lata	5 lat	10 lat
Klasa tytułu uczestnictwa	2,3	-3,6	2,3	6,3	-14,2	-6,8	19,4
Docelowy poziom odniesienia	1,7	-3,2	1,7	7,0	-10,5	-1,3	23,9

Wyniki w poprzednich latach	Sty 15	Sty 16	Sty 17	Sty 18	Sty 19	Sty 20	Sty 21	Sty 22	Sty 23	Sty 24
	- Sty 16	- Sty 17	- Sty 18	- Sty 19	- Sty 20	- Sty 21	- Sty 22	- Sty 23	- Sty 24	- Sty 25
Klasa tytułu uczestnictwa	-11,8	6,2	11,4	2,3	20,0	-4,9	14,3	-17,3	-2,4	6,3
Docelowy poziom odniesienia	3,2	4,4	5,2	5,6	4,9	4,4	5,6	-13,4	-3,4	7,0

Wyniki w latach kalendarzowych	2015	2016	2017	2018	2019	2020	2021	2022	2023	2024
	Klasa tytułu uczestnictwa	-1,1	-1,1	13,0	-9,7	29,3	-1,6	23,5	-29,1	9,4
Docelowy poziom odniesienia	3,2	4,2	5,2	5,6	4,9	4,2	12,8	-25,1	9,7	0,9

Wyniki w ciągu 10 lat (%)



Ratingi i akredytacja



CCC B BB BBB A AA AAA



Szczegółowe informacje na temat przedstawionych powyżej ikon można znaleźć w rozdziale Informacje o źródłach i ratingach.

Fakty dotyczące funduszu

Zarządzający funduszem	Tom Walker Hugo Machin
Fundusz zarządzany od	15.08.2014 ; 15.08.2014
Instytucja zarządzająca funduszem	Schroder Investment Management (Europe) S.A.
Miejsce notyfikacji	Luksemburg
Data startu funduszu	31.10.2005
Data startu klasy jednostek	31.10.2005
Waluta bazowa funduszu	USD
Waluta klasy tytułu uczestnictwa	USD
Aktywa funduszu (Mln)	USD 663,67
Liczba pozycji	59
Docelowy poziom odniesienia	FTSE EPRA NAREIT Developed index (Net TR, USD)
WAN jednostki	USD 183,8274
Częstotliwość obrotu	Codziennie
Częstotliwość dystrybucji	Brak dystrybucji

Opłaty i koszty

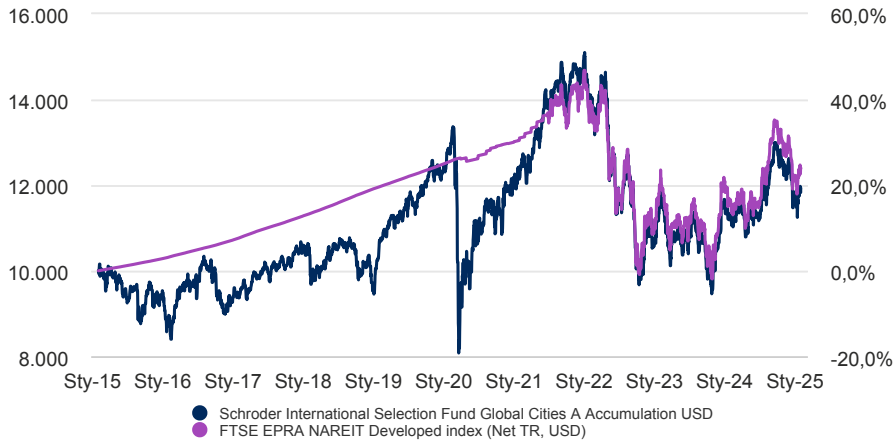
Maksymalna opłata wstępna	5,00%
Koszty bieżące	1,84%
Opłata z tytułu umorzenia	0,00%

Szczegóły zakupu

Minimalna kwota pierwszej subskrypcji USD 1.000 ; EUR 1.000 lub ich bliska równowartość w jakiegokolwiek innej w pełni wymiennej walucie.

Typ klasa akumulacyjna A USD | Dane na dzień 31.01.2025

10-letni okres zwrotu USD 10.000



Wykres służy wyłącznie celom ilustracyjnym i nie odzwierciedla rzeczywistej stopy zwrotu inwestycji.

Stopa zwrotu jest obliczana według wartości ofert kupna (co oznacza, że wyniki są niezależne od wszelkich opłat początkowych), dochód netto reinwestowany, po odliczeniu opłat.

Czynniki ryzyka

Ryzyko kontrahenta: Fundusz może mieć uzgodnienia umowne z kontrahentami. W przypadku niemożności wypełnienia przez kontrahenta swoich zobowiązań, jego suma należna funduszowi może stanowić stratę, całkowitą lub częściową.

Ryzyko walutowe: Jeśli inwestycje funduszu są denominowane w walutach innych niż waluta bazowa funduszu, fundusz może stracić na wartości w wyniku zmian kursów wymiany walut (kursów walut). Jeśli inwestor posiada klasę jednostek uczestnictwa w walucie innej niż waluta bazowa funduszu, inwestorzy mogą być narażeni na straty w wyniku zmian kursów walut.

Ryzyko instrumentów pochodnych: Instrumenty pochodne, które są instrumentami finansowymi czerpiącymi wartość z aktywów bazowych, mogą być wykorzystywane do efektywnego zarządzania portfelem. Instrument pochodny może nie przynosić wyników zgodnych z oczekiwaniami, co może skutkować stratami większymi niż koszt instrumentu pochodnego oraz wygenerowaniem straty dla funduszu.

Ryzyko dotyczące rynków wschodzących i granicznych: Rynki wschodzące, a w szczególności rynki graniczne, zazwyczaj obciążone są większym ryzykiem politycznym, prawnym, kontrahenta, operacyjnym oraz płynności niż rynki rozwinięte.

Ryzyko płynności: W trudnych warunkach rynkowych fundusz może nie być w stanie sprzedać papieru wartościowego za jego pełną wartość lub może nie być w stanie w ogóle go sprzedać. To może wpłynąć na wyniki i spowodować, że fundusz odroczy lub zawiesi umarzanie swoich jednostek uczestnictwa, co oznacza, że inwestorzy mogą nie mieć natychmiastowego dostępu do swoich aktywów.

Ryzyko rynkowe: Wartość inwestycji może rosnąć lub spadać, a inwestor może nie odzyskać kwoty pierwotnie zainwestowanego kapitału.

Ryzyko operacyjne: Procesy operacyjne, w tym procesy związane z przechowywaniem aktywów, mogą zakończyć się niepowodzeniem. Może to skutkować stratami dla funduszu.

Ryzyko związane ze stopą zwrotu: Cele inwestycyjne wyrażają zamierzony wynik, ale nie ma pewności, że taki wynik zostanie osiągnięty. W zależności od warunków rynkowych i otoczenia makroekonomicznego cele inwestycyjne mogą stać się trudniejsze do osiągnięcia.

Ryzyko związane z nieruchomościami: Inwestycje w nieruchomości podlegają różnym warunkom ryzyka, takim jak warunki ekonomiczne, zmiany w przepisach (np. w zakresie ochrony środowiska i miejscowego planu zagospodarowania przestrzennego) oraz inne czynniki wpływające na rynek.

Ryzyko związane ze zrównoważonym rozwojem: Fundusz ma na celu zrównoważone inwestycje. Oznacza to, że może posiadać ograniczoną ekspozycję na niektóre przedsiębiorstwa, gałęzie przemysłu lub sektory i może zrezygnować z pewnych możliwości inwestycyjnych lub zbywać niektóre posiadane aktywa, które nie są zgodne z kryteriami zrównoważonego rozwoju określonymi przez zarządzającego inwestycjami. Fundusz może inwestować w przedsiębiorstwa, które nie odzwierciedlają przekonań i wartości konkretnego inwestora.

Kody

ISIN	LU0224508324
Bloomberg	SCHGPSA LX
SEDOL	B1GPCX2

Ogólny wskaźnik ryzyka (SRI)

NIŻSZE RYZYKO

Potencjalnie niższe nagrody

WYŻSZE RYZYKO

Potencjalnie wyższe nagrody



Kategoria ryzyka została obliczona na podstawie historycznych danych dotyczących wyników i może nie być wiarygodnym wskaźnikiem przyszłego profilu ryzyka funduszu. Nie gwarantuje się utrzymania kategorii ryzyka funduszu na stałym poziomie. Więcej informacji na temat polityki inwestycyjnej funduszu znajduje się w KID.

Statystyki ryzyka i wskaźniki finansowe

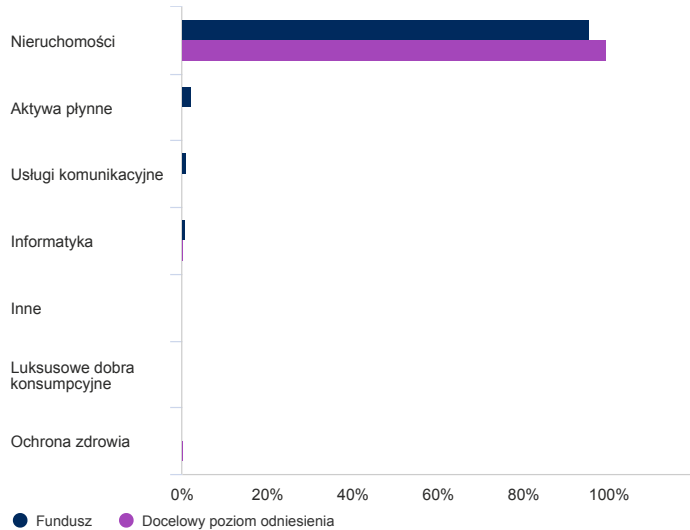
	Fundusz	Docelowy poziom odniesienia
Roczna zmienność (%) (z 3 lat)	20,1	19,8
Stopa dywidendy %	3,5	-
Cena do wartości księgowej	1,6	-
Cena do zysku	29,8	-

Źródło: Morningstar i Schroders dla przewidywanego współczynnika błędów śledzenia. Powyższe wskaźniki określone zostały na podstawie danych o wynikach finansowych opartych na cenie określonej w wyniku porównania cen zakupu. Przedstawione wskaźniki finansowe odnoszą się do średnich poziomów akcji zawartych odpowiednio w portfelu funduszu i w benchmarku (jeżeli o tym jest mowa).

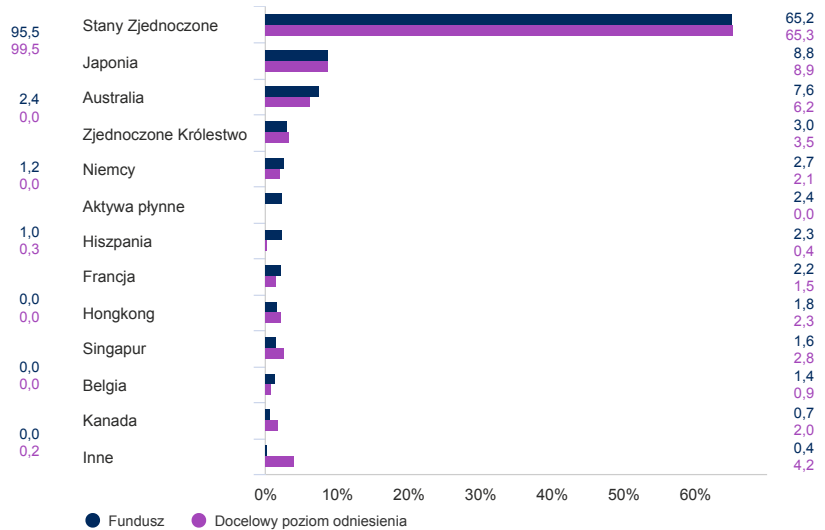
Typ klasa akumulacyjna A USD | Dane na dzień 31.01.2025

Alokacja aktywów

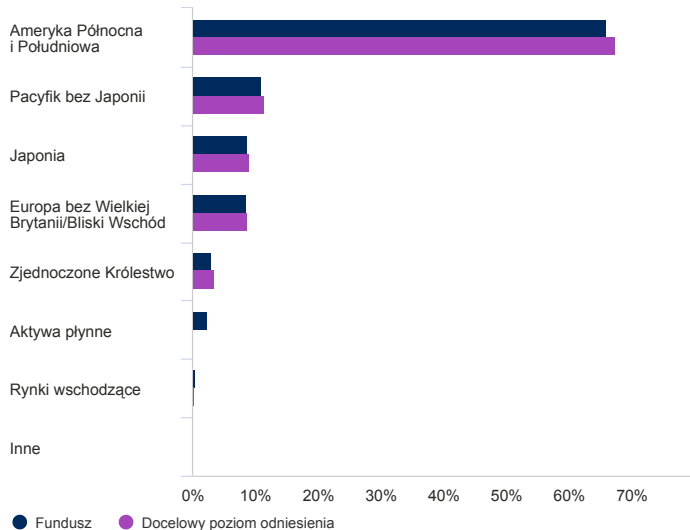
Sektor (%)



Podział geograficzny w procentach (%)



Region (%)



Top 10 pozycji (%)

Nazwa pozycji	%
Equinix Inc	6,0
Digital Realty Trust Inc	5,4
Prologis Inc	4,6
Simon Property Group Inc	4,3
Welltower Inc	3,6
Ventas Inc	3,4
AvalonBay Communities Inc	3,2
Equity Residential	2,9
Public Storage	2,7
Vonovia SE	2,4

Źródło: Schroders. Główne aktywa i alokacja aktywów znajdują się na poziomie funduszy.

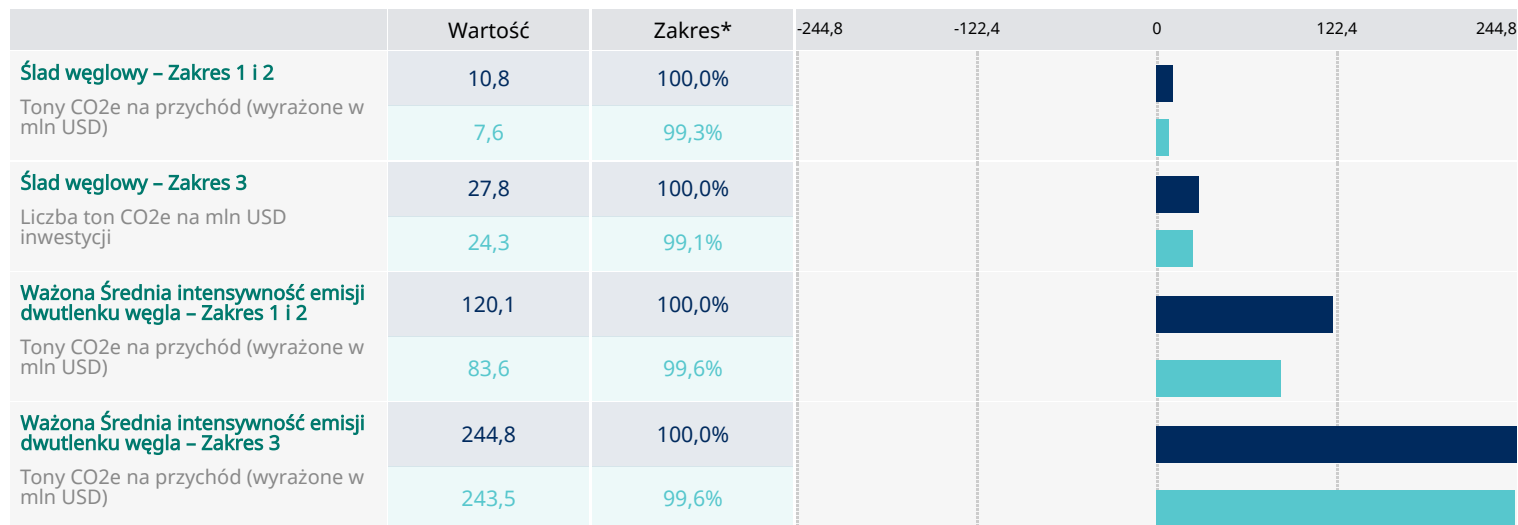
Dostępne klasy jednostek

	Typ klasa akumulacyjna A USD	Typ klasa akumulacyjna A HKD
Częstotliwość dystrybucji	Brak dystrybucji	Brak dystrybucji
ISIN	LU0224508324	LU2275660517
Bloomberg	SCHGPSA LX	SCCREAH LX
SEDOL	B1GPCX2	BM909V8

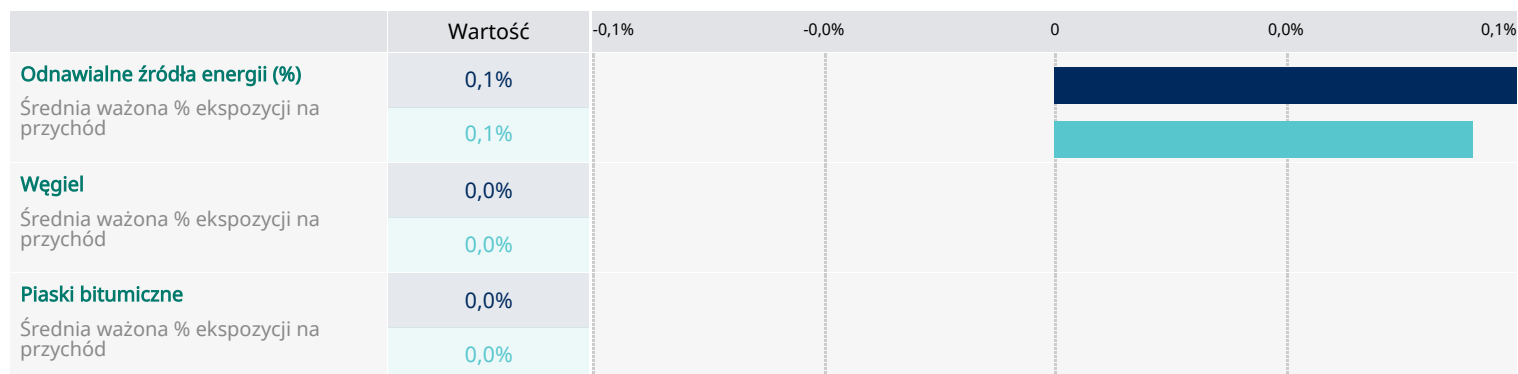
Typ klasa akumulacyjna A USD | Dane na dzień 31.01.2025

Tablica klimatyczna

Wskaźniki Emisji Dwutlenku Węgla



Ekspozycja Na Paliwa Kopalne



Źródło: MSCI. Powyższe wykresy obejmują średnią ważoną intensywność emisji dwutlenku węgla (WACI), ślad węglowy oraz ekspozycję funduszu na energię, a także, w stosownych przypadkach, jego wskaźnik referencyjny. Wskaźnik WACI i ślad węglowy oparto na emisjach z zakresu 1, 2 i 3. Wskaźnik WACI mierzy intensywność emisji dwutlenku węgla w portfelu, dokonując oceny stosunku emisji względem wysokości przychodów generowanych przez bazowe spółki, w których dokonano inwestycji. Ślad węglowy normalizuje całkowitą emisję węgla portfela do jego wartości rynkowej. Podczas analizy wskaźników klimatycznych Schroders nie bierze pod uwagę aktywów neutralnych (takich jak środki pieniężne) i innych aktywów niekwalifikowalnych. Oznacza to, że Schroders sumuje emisje gazów cieplarnianych na poziomie firmy wyłącznie w oparciu o dozwolone aktywa Portfela (które, w stosownych przypadkach, są udziałami kapitałowymi i aktywami kredytowymi). Wskaźniki ekspozycji na energię oblicza się na podstawie przychodów uzyskanych z tych działań przez bazowe spółki, w których dokonano inwestycji, i ważonych przez aktywa funduszu. Ekspozycja funduszu „na węgiel” oznacza wydobycie węgla energetycznego i odzwierciedla inwestycje w spółki, których przychody z węgla są niższe od akceptowanego progu. Więcej danych na temat wykluczeń można znaleźć w informacjach dotyczących zrównoważonego rozwoju funduszy. Wszystkie wskaźniki wykorzystują zgłoszone dane spółek. W przypadku gdy dane są niedostępne, MSCI stosuje wartości szacunkowe. Wskaźnikiem referencyjnym funduszu

Pewne informacje ©2023 MSCI ESG Research LLC. Powielone za zgodą u w zakresie zrównoważonego rozwoju jest FTSE EPRA/NAREIT Developed Index (USD).

Typ klasa akumulacyjna A USD | Dane na dzień 31.01.2025

Działania dotyczące głównych niekorzystnych skutków

W poniższej tabeli przedstawiono niektóre z głównych niekorzystnych skutków (ang. principal adverse impacts, PAI) tego funduszu i jego wskaźnika referencyjnego (w stosownych przypadkach). PAI to omówione niżej wskaźniki, których celem jest wykazanie negatywnych skutków decyzji inwestycyjnych podejmowanych w odniesieniu do portfela funduszu dla czynników zrównoważonego rozwoju. W SFDR czynniki zrównoważonego rozwoju definiuje się jako kwestie środowiskowe, społeczne i pracownicze, poszanowanie praw człowieka oraz przeciwdziałanie korupcji i przekupstwu. Określamy również zakres, który odnosi się do odsetka danych wskaźnikowych dostępnych na koniec miesiąca w odniesieniu do bazowych aktywów funduszu oraz, w stosownych przypadkach, do wskaźnika referencyjnego.

Kategoria	Jednostka miary	Opis	Jednostka	Fundusz	Wskaźnik referencyjny
Ludzie	Zróżnicowanie płci w zarządzie	Średni stosunek liczby kobiet do liczby mężczyzn w zarządach spółek, w których dokonano inwestycji	Współczynnik (%)	35,3% Zakres*: 99,7%	33,9% Zakres*: 98,9%
	Nieskorygowana różnica w płacach kobiet i mężczyzn	Średnia nieskorygowana różnica w płacach kobiet i mężczyzn w spółkach, w których dokonano inwestycji	Współczynnik (%)	17,0% Zakres*: 98,0%	16,9% Zakres*: 96,1%
	Zasady UNGC i OECD	Udział inwestycji w spółkach niestosujących zasad monitorowania zgodności z zasadami UNGC i OECD	Współczynnik (%)	0,3% Zakres*: 100,0%	1,0% Zakres*: 99,0%
Planeta	Całkowity poziom emisji gazów cieplarnianych	Emisje gazów cieplarnianych – zakres 1,2 i 3	Tony CO2	25.306,3 Zakres*: 100,0%	- Zakres*: -
	Ekspozycja na nieodnawialne źródła energii	Udział źródeł nieodnawialnych w zużyciu i produkcji energii	Współczynnik (%)	77,6% Zakres*: 99,1%	78,9% Zakres*: 98,1%
	Ekspozycja na spółki niepodjęjące inicjatyw z zakresu redukcji emisji dwutlenku węgla	Inwestowanie w spółki niepodjęjące inicjatyw w zakresie redukcji emisji dwutlenku węgla, zgodnych z porozumieniem paryskim	Współczynnik (%)	12,0% Zakres*: 100,0%	20,3% Zakres*: 99,0%
	Intensywność zużycia energii	Zużycie energii w GWh w przeliczeniu na milion EUR przychodów spółek, w których dokonano inwestycji	GWh/mln €	0,5 Zakres*: 99,7%	0,5 Zakres*: 99,0%
	Wskaźnik ilości odpadów niebezpiecznych	Odpady niebezpieczne spółek, w których dokonano inwestycji, na milion zainwestowanych EUR	Tony metryczne/mln €	0,0 Zakres*: 98,1%	0,0 Zakres*: 95,1%
	Ekspozycja na działania negatywnie oddziałujące na obszary wrażliwe pod względem różnorodności biologicznej	Udział inwestycji w spółkach, które prowadzą działalność na obszarach wrażliwych pod względem bioróżnorodności lub w pobliżu takich obszarów	Współczynnik (%)	0,0% Zakres*: 100,0%	0,1% Zakres*: 99,0%
	Ekspozycja na sektor paliw kopalnych	Udział inwestycji w spółkach z sektora paliw kopalnych	Współczynnik (%)	0,0% Zakres*: 100,0%	0,0% Zakres*: 99,0%

Całkowity poziom emisji gazów cieplarnianych (w tonach metrycznych) został niedoszacowany na poziomie funduszu średnio o około 15% za okres sprawozdawczy od listopada 2022 r. do kwietnia 2024 r. Wynikało to z nieprawidłowo zastosowanego przelicznika walutowego użytego do obliczenia zgłoszonej wartości. Źródło: MSCI: Agregacja metryk na poziomie benchmarku została obliczona przez Schroders, a nie przez MSCI: Używany benchmark to FTSE EPRA/NAREIT Developed Index (USD).

Pewne informacje ©2023 MSCI ESG Research LLC. Powielone za zgodą.

Informacje kontaktowe

Schroder Investment Management (Europe) S.A.
5, rue Höhenhof
Sennigerberg
Luksemburg
L-1736
Tel: +352 341 342 202
Fax: +352 341 342 342

Uzyskał on zezwolenie z Financial Conduct Authority, który to organ jest organem regulacyjnym.

Typ klasa akumulacyjna A USD | Dane na dzień 31.01.2025

Informacje o zmianach dotyczących zarządzającego funduszem, celu inwestycyjnego, wskaźnika referencyjnego i transakcji kapitałowych

Pełne wyniki dla poprzedniego indeksu zachowano i połączono je w jeden ciąg z nowymi. Dnia 21.06.2021 r. indeks FTSE EPRA NAREIT Developed index (Net TR, USD) zastąpił US Consumer Price index plus 3% Dnia 01.12.2016 nazwa funduszu, który poprzednio działał pod nazwą Schroder ISF Global Property Securities, uległa zmianie na Schroder ISF Global Cities Real Estate. Dnia 21.06.2021 r. fundusz Schroder ISF Global Cities Real Estate zmienił swoją nazwę na Schroder ISF Global Cities.

Wskaźniki referencyjne: (jeśli dotyczy) Niektóre różnice w wynikach między funduszem a wskaźnikiem referencyjnym mogą wynikać z faktu, że wyniki funduszu są obliczane w innym punkcie wyceny niż wskaźnik referencyjny. Docelowy wskaźnik referencyjny został wybrany, ponieważ jest reprezentatywny dla rodzaju inwestycji, w które fundusz prawdopodobnie zainwestuje, a zatem jest odpowiednim celem w odniesieniu do zwrotu, który fundusz chce zapewnić. Zarządzający inwestycjami inwestuje na zasadzie uznaniowej i nie ma ograniczeń co do zakresu, w jakim portfel i wyniki funduszu mogą odbiegać od wskaźnika referencyjnego. Zarządzający inwestycjami będzie inwestować w spółki lub sektory nieuwzględnione we wskaźniku referencyjnym w celu wykorzystania określonych okazji inwestycyjnych.

Informacje o źródłach i ratingach

Rating MSCI ESG Research: Stworzony przez MSCI ESG Research na „dzień sprawozdawczy”. Metryki i ratingi funduszy MSCI ESG Research LLC („MSCI ESG”) („Informacje”) dostarczają danych dotyczących ochrony środowiska, polityki społecznej i ładu korporacyjnego w odniesieniu do bazowych papierów wartościowych w ponad 31 000 funduszach inwestycyjnych typu multi-asset oraz wzajemnych funduszach inwestycyjnych typu ETF na całym świecie. MSCI ESG jest doradcą inwestycyjnym autoryzowanym na mocy amerykańskiej ustawy o doradcach inwestycyjnych z 1940 r. (U.S. Investment Advisers Act). Materiały MSCI ESG nie zostały przedłożone ani nie otrzymały zatwierdzenia amerykańskiej Komisji Papierów Wartościowych i Giełd ani żadnego innego organu nadzorującego. Żadna z podanych „Informacji” nie stanowi oferty kupna lub sprzedaży, promocji lub rekomendacji dla jakichkolwiek papierów wartościowych, instrumentu finansowego, produktu lub strategii handlowej, ani nie powinna być traktowana jako wskazanie lub gwarancja przyszłych wyników, analiz, prognoz lub przewidywań. „Informacje” nie powinny być wykorzystywane do określania, które papiery wartościowe należy kupić lub sprzedać, ani kiedy je kupić lub sprzedać. „Informacje” są dostarczane „takie, jakie są”, a użytkownik tych informacji przyjmuje na siebie całe ryzyko związane z ich wykorzystaniem lub zezwoleniem wydanym na ich podstawie.

Autorskie narzędzia firmy Schroders, w tym SustainEx, mogą nie obejmować każdorazowo wszystkich aktywów funduszu, w którym to przypadku Schroders może stosować szereg alternatywnych metod oceny odpowiedniego aktywów funduszu. Ponadto niektóre rodzaje aktywów (takie jak środki pieniężne i niektóre równoważne papiery wartościowe) są traktowane jako neutralne i dlatego nie są uwzględniane przez nasze autorskie narzędzia. Inne rodzaje aktywów, takie jak indeksy akcji i instrumenty pochodne na indeksy akcji, nie mogą być brane pod uwagę w naszych autorskich narzędziach; w przeciwnym wypadku zostałyby wyłączone z wyniku produktu w zakresie zrównoważonego rozwoju. Wyniki SustainEx pokazują dane na koniec miesiąca. W przypadku gdy fundusz utrzymuje wyższy ogólny wynik w zakresie zrównoważonego rozwoju niż jego wskaźnik w zakresie zrównoważonego rozwoju oparty na systemie ratingowym zarządzającego inwestycjami, oznacza to, że średni ważony wynik funduszu w SustainEx w poprzednim okresie sześciu miesięcy będzie wyższy niż wynik wskaźnika w SustainEx w tym samym okresie, na podstawie danych na koniec miesiąca. W przypadku gdy fundusz utrzymuje dodatni wynik w zakresie zrównoważonego rozwoju oparty na systemie ratingowym zarządzającego inwestycjami, oznacza to, że średni ważony wynik funduszu w SustainEx w poprzednim okresie sześciu miesięcy będzie wyższy od zera w tym samym okresie na podstawie danych na koniec miesiąca, a wszelkie porównania z wynikiem wskaźnika tego funduszu zawarto tu wyłącznie w celach informacyjnych i orientacyjnych. W przypadku gdy fundusz ma inne kryteria zrównoważonego rozwoju, średni ważony wynik funduszu w SustainEx w porównaniu z wynikiem wskaźnika przedstawiono tu wyłącznie w celach informacyjnych i orientacyjnych.

* Zakres, który odnosi się do odsetka danych wskaźnikowych dostępnych na koniec miesiąca w odniesieniu do bazowych aktywów funduszu i poziomu referencyjnego (zależnie od przypadku).

MSCI: Niektóre informacje zawarte w niniejszym dokumencie („Informacje”) pochodzą od / są objęte prawami autorskimi przez MSCI Inc., MSCI ESG Research LLC lub ich afiliowane podmioty („MSCI”), lub dostawców informacji (łącznie „Strony MSCI”) i mogły zostać wykorzystane do obliczenia punktów, sygnałów lub innych wskaźników. Informacje są przeznaczone wyłącznie do użytku wewnętrznego i nie mogą być reprodukowane ani rozpowszechniane w całości lub w części bez uprzedniej pisemnej zgody. Informacje nie mogą być wykorzystywane do, ani stanowić, oferty kupna lub sprzedaży, ani promowania lub rekomendowania jakichkolwiek papierów wartościowych, instrumentów finansowych lub produktów, strategii handlowych lub indeksów, ani nie powinny być traktowane jako wskazówka lub gwarancja przyszłej wydajności. Niektóre fundusze mogą być oparte na lub powiązane z indeksami MSCI, a MSCI może otrzymywać wynagrodzenie na podstawie aktywów funduszu lub innych miar. MSCI ustanowiła barierę informacyjną między badaniami indeksów a niektórymi Informacjami. Żadne z Informacji nie może być samodzielnie użyte do określenia, które papiery wartościowe należy kupić lub sprzedać, ani kiedy je kupić lub sprzedać. Informacje są dostarczane „w takim stanie, w jakim są” i użytkownik ponosi pełne ryzyko wszelkiego wykorzystania, jakie może zrobić lub pozwoli na ich wykorzystanie. Żadna ze Stron MSCI nie gwarantuje oryginalności, dokładności i/lub kompletności Informacji, a każda z nich wyraźnie zrzeka się wszelkich wyraźnych lub dorozumianych gwarancji. Żadna ze Stron MSCI nie ponosi odpowiedzialności za błędy lub pominięcia związane z jakimikolwiek Informacjami zawartymi w niniejszym dokumencie, ani za jakiegokolwiek odpowiedzialności za szkody bezpośrednie, pośrednie, szczególne, karne, wynikowe lub inne (w tym utraconą zyskowność), nawet jeśli zostały poinformowane o możliwości takich szkód.

Źródło wszystkich danych dotyczących wyników, o ile nie określono inaczej: Morningstar, porównanie cen zakupu, reinwestowany dochód netto, po potrąceniu opłat.

Rating Morningstar: © Morningstar 2025. Wszelkie prawa zastrzeżone. Informacje zawarte w niniejszym dokumencie: (1) są własnością Morningstar lub podmiotów dostarczających treści firmie Morningstar; (2) nie mogą być kopiowane ani rozpowszechniane, i (3) nie udziela się gwarancji co do ich dokładności, kompletności i aktualności. Spółka Morningstar i jej dostawcy treści nie odpowiadają za szkody ani straty wynikające z wykorzystania takich informacji. Wyniki osiągnięte w przeszłości nie gwarantują przyszłych rezultatów.

Typ klasa akumulacyjna A USD | Dane na dzień 31.01.2025

Ważne informacje

Koszty

Niektóre koszty związane z inwestycją w fundusz mogą być poniesione w innej walucie niż waluta inwestycji. Koszty te mogą ulec zwiększeniu lub zmniejszeniu w wyniku wahań kursów walut i kursów wymiany.

Jeśli w przypadku tego funduszu ma zastosowanie opłata za wyniki, informacje na temat modelu oraz metod obliczania tej opłaty można znaleźć w prospekcie informacyjnym funduszu. Informacje te obejmują opis metodyki przyjętej do obliczania opłaty za wyniki, terminy uiszczania tej opłaty oraz szczegóły dotyczące sposobu obliczania opłaty za wyniki w odniesieniu do jej wskaźnika referencyjnego, który może różnić się od wskaźnika referencyjnego celu inwestycyjnego lub polityki inwestycyjnej funduszu.

Więcej informacji na temat kosztów i opłat związanych z inwestycją można znaleźć w dokumentach ofertowych i raporcie rocznym funduszu.

Informacje ogólne

Niniejszy dokument nie stanowi oferty skierowanej do jakiegokolwiek osoby ani próby ubiegania się przez jakąkolwiek osobę o uzyskanie zapisu na tytuły uczestnictwa Schroder International Selection Fund („Spółka”). Żadnych informacji zawartych w niniejszym dokumencie nie należy interpretować jako doradztwa i dlatego informacje te nie stanowią rekomendacji do zakupu lub odkupienia tytułów uczestnictwa. Inwestycja w Spółkę pociąga za sobą rodzaje ryzyka, które są w pełni opisane w prospekcie. Zapisów na tytuły uczestnictwa Spółki można dokonywać jedynie na podstawie ostatniego dostępnego prospektu i dokumentu zawierającego kluczowe informacje (KID) oraz ostatniego zbadanego sprawozdania rocznego (i kolejnego niezbadanego sprawozdania półrocznego, jeżeli zostało ono opublikowane), których egzemplarze można otrzymać bezpłatnie ze spółki Schroder Investment Management (Europe) S.A. W przypadku Polski Dokumenty zawierające kluczowe informacje (KID) można uzyskać bezpłatnie w języku polskim i inne dokumenty w języku angielskim pod następującym adresem: www.eifs.lu/schroders. Spółka jest zarejestrowanym w Luksemburgu przedsiębiorstwem zbiorowego inwestowania w zbywalne papiery wartościowe i działa w Polsce zgodnie z ustawą z dnia 27 maja 2004 r. o funduszach inwestycyjnych i zarządzaniu alternatywnymi funduszami inwestycyjnymi (Dz.2004 nr 146 poz. 1546 z późniejszymi zmianami). W zależności od obowiązujących zobowiązań podatkowych inwestor może być zobowiązany do zapłaty podatku bezpośrednio od dochodu uzyskanego z inwestycji w tytuły uczestnictwa w funduszu. Schroders może w dowolnym momencie podjąć decyzję o zaprzestaniu dystrybucji subfunduszy w dowolnym kraju EOG, przy czym informacja o takim zamiarze zostanie opublikowana na naszej stronie internetowej zgodnie z obowiązującymi wymogami prawnymi. Celem funduszu są zrównoważone inwestycje w rozumieniu art. 9 rozporządzenia (UE) 2019/2088 w sprawie ujawniania informacji związanych ze zrównoważonym rozwojem w sektorze usług finansowych („SFDR”). Informacje na temat aspektów funduszu związanych ze zrównoważonym rozwojem dostępne są na stronie www.schroders.com Wszelkie odniesienia do regionów/ krajów/ sektorów/ giełd/ papierów wartościowych mają jedynie charakter informacyjny i nie stanowią rekomendacji w zakresie zakupu lub sprzedaży instrumentów finansowych ani przyjęcia konkretnej strategii inwestycyjnej. Wyniki osiągnięte w przeszłości nie stanowią gwarancji ich powtórzenia w przyszłości. Wartość inwestycji i dochód z nich może zarówno spaść, jak i wzrosnąć, a inwestorzy mogą nie odzyskać pierwotnie zainwestowanych kwot. Zmiany kursu walutowego mogą powodować zarówno spadek, jak i wzrost wartości inwestycji. Dane dotyczące wyników nie uwzględniają ewentualnych prowizji i kosztów naliczanych przy emisji i umarzaniu jednostek uczestnictwa lub udziałów danego funduszu. Schroders wyraził w niniejszym dokumencie swoje własne poglądy i opinie, które mogą ulec zmianie. Według najlepszej wiedzy zawarte tu informacje są wiarygodne, jednak Schroders nie gwarantuje ich kompletności ani dokładności. Dane zawarte w niniejszym dokumencie zostały pozyskane przez Schroders i powinny być weryfikowane niezależnie. Dane osób trzecich są własnością lub przedmiotem licencji dostawcy danych i nie mogą być powielane, wyodrębniane ani wykorzystywane do jakichkolwiek innych celów bez zgody dostawcy danych. Schroders ani dostawca danych nie ponoszą żadnej odpowiedzialności w związku z danymi osób trzecich. © Morningstar 2025. Wszelkie prawa zastrzeżone. Informacje zawarte w niniejszym dokumencie: (1) są własnością firmy Morningstar lub jej dostawców treści; (2) nie mogą być kopiowane ani rozpowszechniane; a (3) ich dokładność, kompletność i terminowość nie jest gwarantowana. Firma Morningstar ani współpracujący z nią dostawcy treści nie ponoszą odpowiedzialności za szkody lub straty wynikające z działań opartych na tych informacjach. Wyniki historyczne nie są gwarancją przyszłych wyników. Indeks FTSE: LSEG jest administratorem niektórych indeksów i wskaźników referencyjnych, zgodnie ze szczegółowymi informacjami na stronie <https://www.lseg.com/en/ftse-russell/benchmarks>. Nie udostępnia się żadnych innych informacji przekazanych, wyświetlonych lub zawartych w jakiegokolwiek usłudze LSEG do wykorzystania jako wskaźnik referencyjny, zarówno w odniesieniu do instrumentu finansowego, umowy finansowej, jak i do pomiaru wyników funduszu inwestycyjnego, lub do innego użytku, który wymagałby, aby odpowiednie informacje były zarządzane przez administratora wskaźnika referencyjnego zgodnie z rozporządzeniem w sprawie wskaźników referencyjnych („Niedozwolony użytek”). LSEG nie udziela Ci praw dostępu do takich informacji ani ich wykorzystywania do Niedozwolonego użytku, a poprzez takie wykorzystanie możesz naruszyć rozporządzenie w sprawie wskaźników referencyjnych i/lub jakąkolwiek umowę z LSEG. Jeżeli jakkolwiek osoba zidentyfikuje wykorzystanie przez Ciebie informacji do Niedozwolonego użytku, musi ona niezwłocznie powiadomić o tym LSEG i podać takie informacje, jakich możemy w uzasadniony sposób zażądać w celu zapewnienia zaprzestania Niedozwolonego użytku, w stosownych przypadkach. Niezależnie od powyższego, w przypadku gdy została przez Ciebie zawarta bezpośrednia licencja z zewnętrznym dostawcą, który zezwala na Niedozwolony użytek w odniesieniu do informacji takiego zewnętrznego dostawcy, ponosisz wyłączną odpowiedzialność za zgodność z rozporządzeniem w sprawie wskaźników referencyjnych, a LSEG nie ponosi odpowiedzialności za jakiegokolwiek straty lub szkody wynikające z Niedozwolonego użytku lub z nim związane. LSEG i jej podmioty stowarzyszone nie gwarantują, że jakiegokolwiek informacje są dostarczane zgodnie z rozporządzeniem w sprawie wskaźników referencyjnych i nie ponoszą żadnej odpowiedzialności za jakiegokolwiek straty lub szkody wynikające z Niedozwolonego użytku informacji lub z nim związane. „Rozporządzenie w sprawie wskaźników referencyjnych” w odniesieniu do EOG oznacza rozporządzenie UE 2016/1011, w odniesieniu do Wielkiej Brytanii – brytyjskie rozporządzenie w sprawie wskaźników referencyjnych w Wielkiej Brytanii, a w odniesieniu do innego kraju – równoważne ustawodawstwo. W przypadku jakichkolwiek wątpliwości dotyczących znaczenia Niedozwolonego użytku lub Twoich obowiązków wynikających z rozporządzenia w sprawie wskaźników referencyjnych należy zasięgnąć porady specjalisty. Firma Schroders będzie administratorem Państwa danych osobowych. Informacje na temat sposobów, w jaki firma Schroders może przetwarzać Państwa dane osobowe zawiera Polityka Prywatności firmy dostępna pod adresem <https://www.schroders.com/en/global/individual/footer/privacy-statement/>. Gdyby Państwo nie mieli dostępu do podanej strony internetowej, to możemy dostarczyć ją na Państwa życzenie. Informacje o prawach inwestorów można znaleźć na stronie <https://www.schroders.com/en/global/individual/summary-of-investor-rights/> Ze względów bezpieczeństwa komunikacja może być nagrywana lub monitorowana. Niniejszy dokument został wydany przez Schroder Investment Management (Europe) S.A., 5, rue Höhenhof, L-1736 Senningerberg, Luksemburg. R.C.S. Luksemburg: B 37.799.