

Typ klasa akumulacyjna A1 EUR | Dane na dzień 31.07.2023

Cele funduszu i polityka inwestycyjna

Fundusz ma na celu zapewnienie wzrostu kapitału przekraczającego wartość MSCI Emerging Markets Europe 10/40 (Net TR) Index po opłatach w okresie od trzech do pięciu lat poprzez inwestowanie w akcje spółek Europy środkowej i wschodniej.

Powyżej podano cel inwestycyjny funduszu. Więcej informacji na temat polityki inwestycyjnej funduszu znajduje się w KID. Informacja specjalna
Ze względu na bezprecedensową sytuację geopolityczną spowodowaną inwazją Rosji na Ukrainę oraz wynikającą z niej wpływ sankcji i działań rządów i partnerów rynkowych na niektórych rosyjskich emitentów i aktywa obliczanie wartości aktywów netto (WAN) oraz emisję i wykup wszystkich klas jednostek uczestnictwa funduszu zawieszono ze skutkiem od dnia 25 lutego 2022 r. do dnia 18 lipca 2022 r. W dniu 18 lipca 2022 r. rosyjskie akcje i podobne papiery wartościowe będące w posiadaniu funduszu na dzień 25 lutego 2022 r. zostały przydzielone dwóm nowo utworzonym klasom jednostek uczestnictwa w funduszu. W następstwie tego przydziału fundusz (poprzez klasy jednostek uczestnictwa inne niż dwie ostatnio utworzone) nie ma już ekspozycji na rosyjskie akcje i podobne papiery wartościowe i do odwołania nie będzie dokonywać żadnych dalszych inwestycji w rosyjskie papiery wartościowe. Sytuacja ta odpowiada założeniom docelowego wskaźnika referencyjnego funduszu, z którego wykluczono wszystkie akcje rosyjskie.

Fundusz ten nie ma na celu zrównoważonych inwestycji ani wiążących cech środowiskowych lub społecznych określonych w rozporządzeniu (UE) 2019/2088 w sprawie ujawniania informacji związanych ze zrównoważonym rozwojem w sektorze usług finansowych („SFDR”). Wszelkie wzmianki dotyczące wprowadzania do działalności ryzyk dla zrównoważonego rozwoju odnoszą się do procesów zarządzającego inwestycjami lub grupy Schroders i nie są specyficzne dla funduszu.

Na następnej stronie przedstawiono istotne ryzyka związane z inwestowaniem w ten fundusz i przed podjęciem jakichkolwiek inwestycji należy je starannie rozważyć.

Wyniki osiągnięte w przeszłości nie są wskazówką co do przyszłych wyników i nie muszą się powtórzyć. Wartość inwestycji i zysk z nich pochodzący może spaść jak i wzrosnąć a inwestorzy mogą nie odzyskać pierwotnie zainwestowanych kwot. Zmiany w kursach wymiany walut mogą powodować wzrost lub spadek wartości inwestycji zagranicznych.

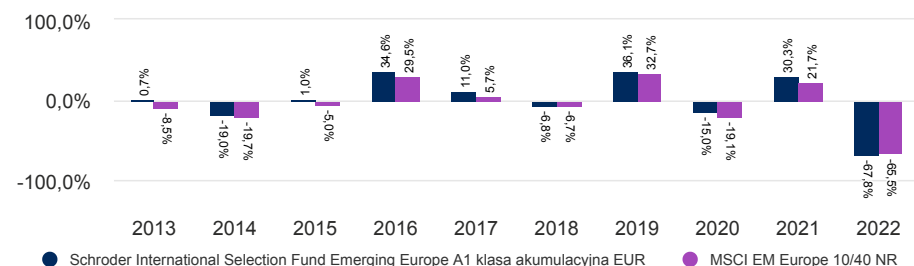
Wynik klasy jednostki (%)

Skumulowane wyniki	1 miesiąc	3 miesiące	Od początku roku	1 rok	3 lata	5 lat	10 lat
Klasa tytułu uczestnictwa	6,7	17,1	30,1	52,2	-38,8	-40,6	-26,0
Docelowy poziom odniesienia	8,8	16,3	20,2	43,2	-45,0	-48,3	-46,5

Wyniki w poprzednich latach	Lip 13 - Lip 14	Lip 14 - Lip 15	Lip 15 - Lip 16	Lip 16 - Lip 17	Lip 17 - Lip 18	Lip 18 - Lip 19	Lip 19 - Lip 20	Lip 20 - Lip 21	Lip 21 - Lip 22	Lip 22 - Lip 23
	Klasa tytułu uczestnictwa	-2,5	-7,6	3,0	23,3	8,8	17,8	-17,6	40,5	-71,4
Docelowy poziom odniesienia	-1,3	-8,3	-7,6	17,0	5,7	17,0	-19,6	28,6	-70,1	43,2

Wyniki w latach kalendarzowych	2013	2014	2015	2016	2017	2018	2019	2020	2021	2022
	Klasa tytułu uczestnictwa	0,7	-19,0	1,0	34,6	11,0	-6,8	36,1	-15,0	30,3
Docelowy poziom odniesienia	-8,5	-19,7	-5,0	29,5	5,7	-6,7	32,7	-19,1	21,7	-65,5

Wyniki w ciągu 10 lat (%)



Fakty dotyczące funduszu

Zarządzający funduszem	Rollo Roscow Mohsin Memon
Fundusz zarządzany od	01.11.2014 ; 01.11.2014
Instytucja zarządzająca funduszem	Schroder Investment Management (Europe) S.A.
Miejsce notyfikacji	Luksemburg
Data startu funduszu	28.01.2000
Data startu klasy jednostek	14.07.2003
Waluta bazowa funduszu	EUR
Waluta klasy tytułu uczestnictwa	EUR
Aktywa funduszu (Mln)*	EUR 415,65
Liczba pozycji*	38
Docelowy poziom odniesienia	MSCI EM Europe 10/40 NR
WAN jednostki	EUR 16,5752
Częstotliwość obrotu	Codziennie
Częstotliwość dystrybucji	Brak dystrybucji

Opłaty i koszty

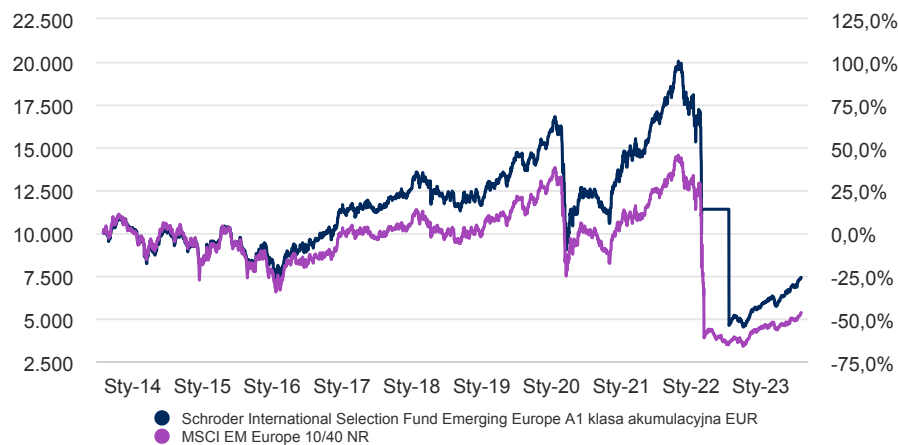
Maksymalna opłata wstępna	4,00%
Koszty bieżące	0,02%
Opłata z tytułu umorzenia	0,00%

Szczegóły zakupu

Minimalna kwota pierwszej subskrypcji	EUR 1.000 ; USD 1.000 lub ich bliska równowartość w jakiegokolwiek innej w pełni wymiennej walucie.
---------------------------------------	---

Typ klasa akumulacyjna A1 EUR | Dane na dzień 31.07.2023

10-letni okres zwrotu EUR 10.000



Fundusz został zawieszony na okres od 25 lutego 2022 r. do 18 lipca 2022 r. Ze skutkiem od dnia 9 marca 2022 r. Rosja została usunięta z docelowego wskaźnika referencyjnego. Prosimy o zapoznanie się z sekcją „Informacje specjalne” powyżej. Wykres służy wyłącznie celom ilustracyjnym i nie odzwierciedla rzeczywistej stopy zwrotu inwestycji.

Stopa zwrotu jest obliczana według wartości ofert kupna (co oznacza, że wyniki są niezależne od wszelkich opłat początkowych), dochód netto reinwestowany, po odliczeniu opłat.

Czynniki ryzyka

Ryzyko płynności: W trudnych warunkach rynkowych fundusz może nie być w stanie dokonać sprzedaży papierów wartościowych w pełnej wartości lub wcale. Może to wpływać na wyniki funduszu i wymuszać na funduszu konieczność odroczenia lub zawieszenia operacji umarzania tytułów uczestnictwa. **Ryzyko kapitałowe / polityka dywidendowa:** Ponieważ fundusz zamierza wypłacać dywidendy niezależnie od osiąganych wyników, dywidenda może stanowić zwrot części zainwestowanej kwoty.

Ryzyko koncentracji: Fundusz może być skoncentrowany na ograniczonej liczbie regionów geograficznych, sektorów przemysłu, rynków lub poszczególnych pozycji. Może to znacząco wpływać na wartość funduszu, zarówno ją zwiększając, jak i obniżając.

Ryzyko kontrahenta: Fundusz może mieć uzgodnienia umowne z kontrahentami. W przypadku niemożności wypełnienia przez kontrahenta swoich zobowiązań, jego suma należna funduszowi może stanowić stratę, całkowitą lub częściową.

Ryzyko walutowe: Fundusz może odnotowywać straty z powodu zmian kursów walut obcych, znanych także jako kursy wymiany walut.

Ryzyko instrumentów pochodnych: Instrumenty pochodne, które są instrumentami finansowymi czerpiącymi wartość z aktywów bazowych mogą być wykorzystywane do efektywnego zarządzania portfelem. Fundusz może również inwestować w instrumenty pochodne, łącznie z krótką sprzedażą oraz zastosowaniem dźwigni w celu osiągnięcia zysku. Instrument pochodny może nie przynosić wyników zgodnych z oczekiwaniami, co może skutkować stratami większymi niż koszt instrumentu pochodnego oraz wygenerowaniem straty dla funduszu.

Ryzyko dotyczące rynków wschodzących i granicznych: Rynki wschodzące, a w szczególności rynki graniczne, zazwyczaj obciążone są większym ryzykiem politycznym, prawnym, kontrahenta, operacyjnym oraz płynności niż rynki rozwinięte.

Ryzyko większej zmienności: Cena tego funduszu może być zmienna, ponieważ w poszukiwaniu wyższych zwrotów z inwestycji fundusz może podejmować większe ryzyko, wywołując bardziej odczuwalne wzrosty i spadki ceny.

Międzybankowe stopy procentowe (IBOR): Przejście rynków finansowych od stosowania międzybankowych stóp procentowych (IBOR) do alternatywnych referencyjnych stóp procentowych może wpłynąć na wycenę niektórych aktywów oraz zakłócić płynność niektórych instrumentów. Może to wpływać na wynik inwestycyjny funduszu.

Ryzyko płynności: W trudnych warunkach rynkowych fundusz może nie być w stanie sprzedać papieru wartościowego za jego pełną wartość lub może nie być w stanie w ogóle go sprzedać. To może wpłynąć na wyniki i spowodować, że fundusz odroczy lub zawiesi umarzanie swoich jednostek uczestnictwa, co oznacza, że inwestorzy mogą nie mieć natychmiastowego dostępu do swoich aktywów.

Ryzyko rynkowe: Wartość inwestycji może rosnąć lub spadać, a inwestor może nie odzyskać kwoty pierwotnie zainwestowanego kapitału.

Kody

ISIN	LU0133716950
Bloomberg	SCHEMA1 LX
SEDOL	7741681
Kod Reuters	LU0133716950.LUF

*Prosimy o zapoznanie się z sekcją „Informacje specjalne” powyżej.

Ogólny wskaźnik ryzyka (SRI)



Kategoria ryzyka została obliczona na podstawie historycznych danych dotyczących wyników i może nie być wiarygodnym wskaźnikiem przyszłego profilu ryzyka funduszu. Nie gwarantuje się utrzymania kategorii ryzyka funduszu na stałym poziomie. Więcej informacji na temat polityki inwestycyjnej funduszu znajduje się w KID.

Statystyki ryzyka i wskaźniki finansowe

	Fundusz	Docelowy poziom odniesienia
Stopa dywidendy %	2,8	-
Cena do wartości księgowej	1,3	-
Cena do zysku	7,2	-
Prognozowany wskaźnik Tracking error (%)	8,9	-

Źródło: Morningstar i Schroders dla przewidywanego współczynnika błędów śledzenia. Powyższe wskaźniki określone zostały na podstawie danych o wynikach finansowych opartych na cenie określonej w wyniku porównania cen zakupu. Przedstawione wskaźniki finansowe odnoszą się do średnich poziomów akcji zawartych odpowiednio w portfelu funduszu i w benchmarku (jeżeli o tym jest mowa).

Typ klasa akumulacyjna A1 EUR | Dane na dzień 31.07.2023

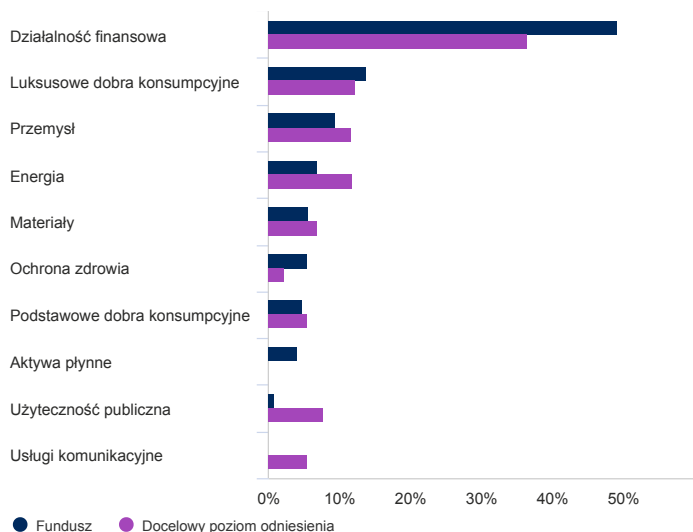
Ryzyko operacyjne: Procesy operacyjne, w tym procesy związane z przechowywaniem aktywów, mogą zakończyć się niepowodzeniem. Może to skutkować stratami dla funduszu.

Ryzyko związane ze stopą zwrotu: Cele inwestycyjne wyrażają zamierzony wynik, ale nie ma pewności, że taki wynik zostanie osiągnięty. W zależności od warunków rynkowych i otoczenia makroekonomicznego cele inwestycyjne mogą stać się trudniejsze do osiągnięcia.

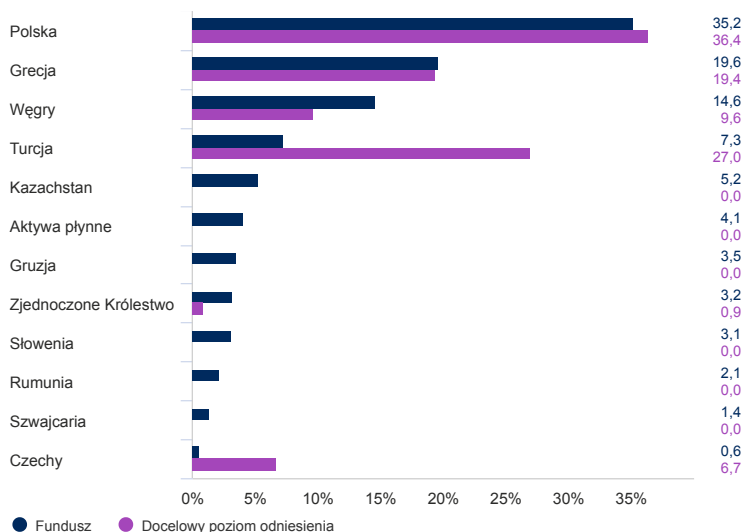
Alokacja aktywów

Fundusz nadal posiada rosyjskie akcje i papiery wartościowe powiązane z akcjami, które zostały przydzielone dwóm nowym klasom jednostek uczestnictwa (X9 i Y9). Prosimy o zapoznanie się z sekcją „Informacje specjalne” powyżej.

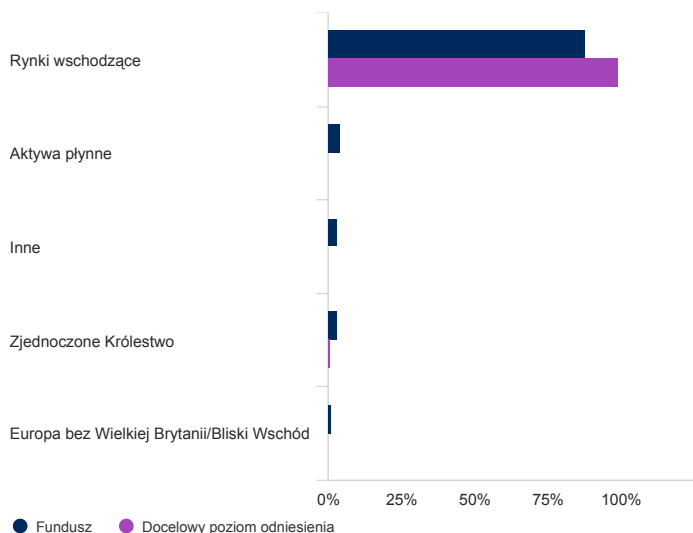
Sektor (%)



Podział geograficzny w procentach (%)



Region (%)



Top 10 pozycji (%)

Nazwa pozycji	%
OTP Bank Nyrt	7,9
Richter Gedeon Nyrt	5,0
National Bank of Greece SA	4,8
Mytilineos SA	4,4
Powszechny Zakład Ubezpieczeń SA	4,1
Powszechna Kasa Oszczędności Bank Polski SA	3,7
Eurobank Ergasias Services and Holdings SA	3,7
JUMBO SA	3,6
LPP SA	3,6
mBank SA	3,4

Źródło: Schroders. Główne aktywa i alokacja aktywów znajdują się na poziomie funduszy.

Informacje kontaktowe

Schroder Investment Management (Europe) S.A.
5, rue Höhenhof
Sennigerberg
Luksemburg
L-1736
Tel: +352 341 342 202
Fax: +352 341 342 342

Uzyskał on zezwolenie z Financial Conduct Authority, który to organ jest organem regulacyjnym.

Typ klasa akumulacyjna A1 EUR | Dane na dzień 31.07.2023

Informacje o zmianach dotyczących zarządzającego funduszem, celu inwestycyjnego, wskaźnika referencyjnego i transakcji kapitałowych

Prosimy o zapoznanie się z sekcją „Informacje specjalne” powyżej.

Uwaga: ze skutkiem od dnia 9 marca 2022 r. Rosja została usunięta z docelowego wskaźnika referencyjnego.

Niektóre różnice w wynikach pomiędzy funduszem a benchmarkiem mogą powstawać ze względu na to, że wyniki portfela są obliczane w innym momencie wyceny niż benchmark. Wyniki funduszu należy oceniać w odniesieniu do docelowego wskaźnika referencyjnego, jakim jest indeks MSCI Emerging Markets Europe 10/40 (Net TR). Oczekuje się, że spektrum inwestycji Funduszu będzie istotnie pokrywało się, bezpośrednio lub pośrednio, ze składnikami docelowego wskaźnika referencyjnego. Zarządzający inwestycjami inwestuje w sposób uznaniowy i nie istnieją ograniczenia co do zakresu, w jakim portfel i wyniki Funduszu mogą odbiegać od docelowego wskaźnika referencyjnego. Zarządzający inwestycjami będzie inwestować w przedsiębiorstwa lub sektory nieobjęte docelowym wskaźnikiem referencyjnym w celu wykorzystywania konkretnych okazji i możliwości inwestycyjnych. Docelowy wskaźnik referencyjny wybrano, ponieważ jest reprezentatywny dla rodzaju inwestycji, w które fundusz prawdopodobnie będzie inwestować, a zatem stanowi odpowiednią docelową reprezentację zwrotu, który fundusz zamierza zapewnić.

Informacje o źródłach i ratingach

Źródło wszystkich danych dotyczących wyników, o ile nie określono inaczej: Morningstar, porównanie cen zakupu, reinwestowany dochód netto, po potrąceniu opłat.

Ważne informacje

Koszty

Niektóre koszty związane z inwestycją w fundusz mogą być poniesione w innej walucie niż waluta inwestycji. Koszty te mogą ulec zwiększeniu lub zmniejszeniu w wyniku wahań kursów walut i kursów wymiany.

Jeśli w przypadku tego funduszu ma zastosowanie opłata za wyniki, informacje na temat modelu oraz metod obliczania tej opłaty można znaleźć w prospekcie informacyjnym funduszu. Informacje te obejmują opis metodyki przyjętej do obliczania opłaty za wyniki, terminy uiszczania tej opłaty oraz szczegóły dotyczące sposobu obliczania opłaty za wyniki w odniesieniu do jej wskaźnika referencyjnego, który może różnić się od wskaźnika referencyjnego celu inwestycyjnego lub polityki inwestycyjnej funduszu.

Więcej informacji na temat kosztów i opłat związanych z inwestycją można znaleźć w dokumentach ofertowych i raporcie rocznym funduszu.

Informacje ogólne

Niniejszy dokument nie stanowi oferty skierowanej do żadnej osoby ani próby ubiegania się przez jakąkolwiek osobę o uzyskanie zapisu na jednostki uczestnictwa Schroder International Selection Fund ("Spółka"). Żadnych informacji zawartych w niniejszym dokumencie nie należy interpretować jako porady i dlatego informacje te nie stanowią rekomendacji do zakupu lub sprzedaży jednostek uczestnictwa. Zapisów na jednostki uczestnictwa Spółki można dokonywać jedynie na podstawie jej ostatniego prospektu i uproszczonego prospektu oraz ostatniego zbadanego sprawozdania rocznego (i kolejnego niezbadanego sprawozdania półrocznego, jeżeli zostało ono opublikowane), których egzemplarze można otrzymać bezpłatnie z kancelarii prawnej Wierzbowski Eversheds Sutherland Sp.k. Centrum Jasna, ul. Jasna 14/16a, 00-141 Warszawa, Polska oraz ze spółki Schroder Investment Management (Europe) S.A. Spółka jest zarejestrowanym w Luksemburgu przedsiębiorstwem zbiorowego inwestowania w zbywalne papiery wartościowe uznawanym w Wielkiej Brytanii i działa w Polsce zgodnie z ustawą o funduszach inwestycyjnych (Dz.U. z 2004 r. nr 146, poz.1546 z późniejszymi zmianami). Inwestor może, zależnie od obowiązujących zobowiązań podatkowych, być zobowiązany do uiszczenia podatku bezpośrednio obciążającego dochody wynikające z inwestycji w jednostki funduszu. Inwestycja w Spółkę pociąga za sobą rodzaje ryzyka, które są w pełni opisane w prospekcie. Schroders wyraził w niniejszym dokumencie swoje własne poglądy i opinie, które mogą ulec zmianie. Niniejszy dokument został wydany przez Schroder Investment Management (Europe) S.A., 5, rue Höhenhof, L-1736 Senningerberg, Luksemburg.R.C.S. Luxembourg; B 37.799. Uzyskał on zezwolenie z Financial Services Authority, który to organ jest organem regulacyjnym. Firma Schroders będzie administratorem Państwa danych osobowych. Informacje na temat sposobów, w jaki firma Schroders może przetwarzać Państwa dane osobowe zawiera Polityka prywatności firmy dostępna pod adresem www.schroders.com/en/privacy-policy. Gdyby Państwo nie mieli dostępu do podanej strony internetowej możemy ją dostarczyć na Państwa życzenie. W przypadku Polski Dokumenty zawierające kluczowe informacje (KID) można uzyskać bezpłatnie w języku polskim i inne dokumenty w języku angielskim pod następującym adresem: www.eifs.lu/schroders.