

Typ klasa akumulacyjna A USD | Dane na dzień 31.12.2023

## Cele funduszu i polityka inwestycyjna

Celem funduszu jest zapewnienie wzrostu kapitału przekraczającego wartość MSCI Emerging Markets Asia (Net TR) Index po opłatach w okresie od trzech do pięciu lat poprzez inwestowanie w akcje spółek rynków wschodzących w Azji.

**Powyżej podano cel inwestycyjny funduszu. Więcej informacji na temat polityki inwestycyjnej funduszu znajduje się w KID.**

Fundusz ten nie ma na celu zrównoważonych inwestycji ani wiążących cech środowiskowych lub społecznych określonych w rozporządzeniu (UE) 2019/2088 w sprawie ujawniania informacji związanych ze zrównoważonym rozwojem w sektorze usług finansowych („SFDR”). Wszelkie wzmianki dotyczące wprowadzania do działalności ryzyk dla zrównoważonego rozwoju odnoszą się do procesów zarządzającego inwestycjami lub grupy Schroders i nie są specyficzne dla funduszu.

Na następnej stronie przedstawiono istotne ryzyka związane z inwestowaniem w ten fundusz i przed podjęciem jakichkolwiek inwestycji należy je starannie rozważyć. Wyniki osiągnięte w przeszłości nie stanowią gwarancji wyników przyszłych i mogą nie zostać powtórzone. Wartość inwestycji oraz dochody z ich tytułu mogą zarówno spadać, jak i rosnać, a inwestorzy mogą nie odzyskać kwoty pierwotnie zainwestowanego kapitału. Zmiany w kursach wymiany walut mogą spowodować zarówno spadek, jak i wzrost wartości inwestycji. Dane dotyczące wyników nie uwzględniają ewentualnych prowizji i kosztów naliczanych w przypadku emisji i umorzenia jednostek uczestnictwa któregośkolwiek funduszu.

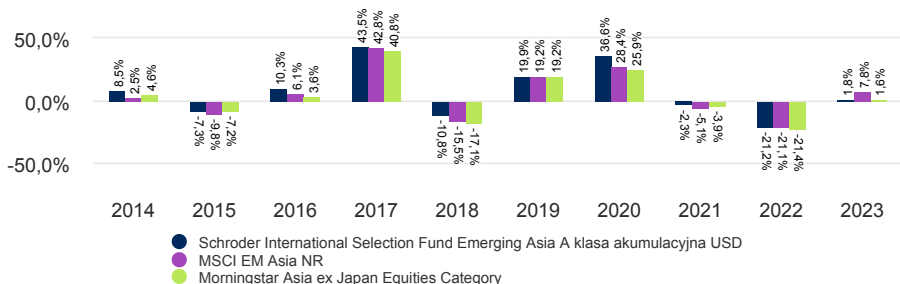
## Wynik klasy jednostki (%)

Skumulowane wyniki	1 miesiąc	3 miesiące	Od początku roku	1 rok	3 lata	5 lat	10 lat
Klasa tytułu uczestnictwa	2,2	3,7	1,8	1,8	-21,6	28,5	82,4
Docelowy poziom odniesienia	3,3	6,7	7,8	7,8	-19,3	23,5	46,3
Wskaźnik porównawczy	2,9	4,8	1,6	1,6	-23,3	15,1	34,9

Wyniki w poprzednich latach	Gru 13	Gru 14	Gru 15	Gru 16	Gru 17	Gru 18	Gru 19	Gru 20	Gru 21	Gru 22
	- Gru 14	- Gru 15	- Gru 16	- Gru 17	- Gru 18	- Gru 19	- Gru 20	- Gru 21	- Gru 22	- Gru 23
Klasa tytułu uczestnictwa	8,5	-7,3	10,3	43,5	-10,8	19,9	36,6	-2,3	-21,2	1,8
Docelowy poziom odniesienia	2,5	-9,8	6,1	42,8	-15,5	19,2	28,4	-5,1	-21,1	7,8
Wskaźnik porównawczy	4,6	-7,2	3,6	40,8	-17,1	19,2	25,9	-3,9	-21,4	1,6

Wyniki w latach kalendarzowych	2014	2015	2016	2017	2018	2019	2020	2021	2022	2023
Klasa tytułu uczestnictwa	8,5	-7,3	10,3	43,5	-10,8	19,9	36,6	-2,3	-21,2	1,8
Docelowy poziom odniesienia	2,5	-9,8	6,1	42,8	-15,5	19,2	28,4	-5,1	-21,1	7,8
Wskaźnik porównawczy	4,6	-7,2	3,6	40,8	-17,1	19,2	25,9	-3,9	-21,4	1,6

## Wyniki w ciągu 10 lat (%)



## Ratingi i akredytacja



Szczegółowe informacje na temat przedstawionych powyżej ikon można znaleźć w rozdziale Informacje o źródłach i ratingach.

## Fakty dotyczące funduszu

Zarządzający funduszem	Louisa Lo
Fundusz zarządzany od	09.01.2004
Instytucja zarządzająca funduszem	Schroder Investment Management (Europe) S.A.
Miejsce notyfikacji	Luksemburg
Data startu funduszu	09.01.2004
Data startu klasy jednostek	09.01.2004
Waluta bazowa funduszu	USD
Waluta klasy tytułu uczestnictwa	USD
Aktywa funduszu (Mln)	USD 5.022,67
Liczba pozycji	64
Docelowy poziom odniesienia	MSCI EM Asia NR
Wskaźnik porównawczy	Morningstar Asia ex Japan Equities Category
WAN jednostki	USD 45,8613
Częstotliwość obrotu	Codziennie
Częstotliwość dystrybucji	Brak dystrybucji

## Opłaty i koszty

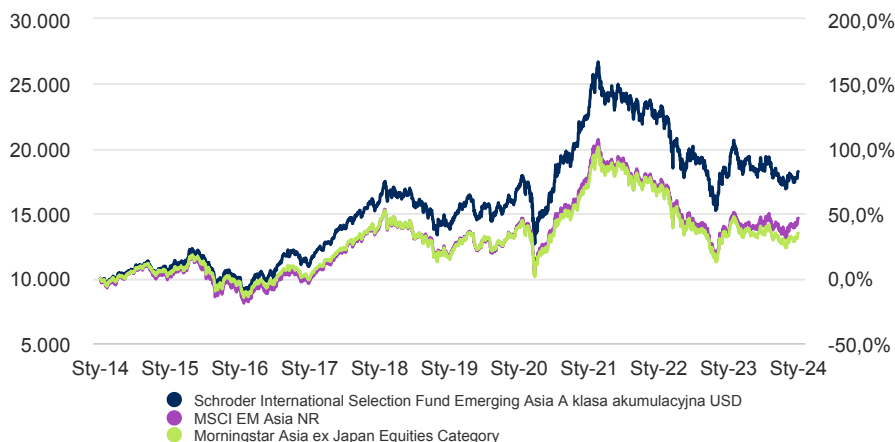
Maksymalna opłata wstępna	5,00%
Koszty bieżące	1,85%
Opłata z tytułu umorzenia	0,00%

## Szczegóły zakupu

Minimalna kwota pierwszej subskrypcji USD 1.000 ; EUR 1.000 lub ich bliska równowartość w jakiegokolwiek innej w pełni wymiennej walucie.

Typ klasa akumulacyjna A USD | Dane na dzień 31.12.2023

## 10-letni okres zwrotu USD 10.000



Wykres służy wyłącznie celom ilustracyjnym i nie odzwierciedla rzeczywistej stopy zwrotu inwestycji.

Stopa zwrotu jest obliczana według wartości ofert kupna (co oznacza, że wyniki są niezależne od wszelkich opłat początkowych), dochód netto reinwestowany, po odliczeniu opłat.

## Czynniki ryzyka

**Ryzyko kapitałowe / polityka dywidendowa:** Ponieważ fundusz zamierza wypłacać dywidendy niezależnie od osiągniętych wyników, dywidenda może stanowić zwrot części zainwestowanej kwoty.

**Ryzyko kontrahenta:** Fundusz może mieć uzgodnienia umowne z kontrahentami. W przypadku niemożności wypełnienia przez kontrahenta swoich zobowiązań, jego suma należna funduszowi może stanowić stratę, całkowitą lub częściową.

**Ryzyko walutowe / zabezpieczona klasa jednostek uczestnictwa:** Zabezpieczenie walutowe klasy jednostek uczestnictwa może nie być w pełni skuteczne, a ekspozycja na rezydualne ryzyko walutowe wciąż może występować. Koszty związane z zabezpieczaniem mogą mieć wpływ na wyniki, a potencjalne zyski mogą być bardziej ograniczone niż w przypadku niezabezpieczonych klas jednostek uczestnictwa.

**Ryzyko instrumentów pochodnych:** Instrumenty pochodne, które są instrumentami finansowymi czerpiącymi wartość z aktywów bazowych mogą być wykorzystywane do efektywnego zarządzania portfelem. Fundusz może również inwestować w instrumenty pochodne, łącznie z krótką sprzedażą oraz zastosowaniem dźwigni w celu osiągnięcia zysku. Instrument pochodny może nie przynosić wyników zgodnych z oczekiwaniami, co może skutkować stratami większymi niż koszt instrumentu pochodnego oraz wygenerowaniem straty dla funduszu.

**Ryzyko dotyczące rynków wschodzących i granicznych:** Rynki wschodzące, a w szczególności rynki graniczne, zazwyczaj obciążone są większym ryzykiem politycznym, prawnym, kontrahenta, operacyjnym oraz płynności niż rynki rozwinięte.

**Ryzyko większej zmienności:** Cena tego funduszu może być zmienna, ponieważ w poszukiwaniu wyższych zwrotów z inwestycji fundusz może podejmować większe ryzyko, wywołując bardziej odczuwalne wzrosty i spadki ceny.

**Międzybankowe stopy procentowe (IBOR):** Przejście rynków finansowych od stosowania międzybankowych stóp procentowych (IBOR) do alternatywnych referencyjnych stóp procentowych może wpłynąć na wycenę niektórych aktywów oraz zakłócić płynność niektórych instrumentów. Może to wpływać na wynik inwestycyjny funduszu.

**Ryzyko płynności:** W trudnych warunkach rynkowych fundusz może nie być w stanie sprzedać papieru wartościowego za jego pełną wartość lub może nie być w stanie w ogóle go sprzedać. To może wpłynąć na wyniki i spowodować, że fundusz odroczy lub zawiesi umarżanie swoich jednostek uczestnictwa, co oznacza, że inwestorzy mogą nie mieć natychmiastowego dostępu do swoich aktywów.

**Ryzyko rynkowe:** Wartość inwestycji może rosnąć lub spadać, a inwestor może nie odzyskać kwoty pierwotnie zainwestowanego kapitału.

**Ryzyko walutowe dotyczące renminbi w obrocie krajowym:** Fundusz może posiadać ekspozycje na różne waluty. Zmiany kursów walut mogą powodować straty. Interwencje walutowe rządu chińskiego mogą wpływać na wartość inwestycji funduszu i wymuszać na funduszu konieczność odroczenia lub zawieszenia operacji umarżania tytułów uczestnictwa.

**Ryzyko operacyjne:** Procesy operacyjne, w tym procesy związane z przechowywaniem aktywów, mogą zakończyć się niepowodzeniem. Może to skutkować stratami dla funduszu.

## Kody

ISIN	LU0181495838
Bloomberg	SCHEAAA LX
SEDOL	7741595
Kod Reuters	LU0181495838.LUF

## Ogólny wskaźnik ryzyka (SRI)

### NIŻSZE RYZYKO

Potencjalnie niższe nagrody

### WYŻSZE RYZYKO

Potencjalnie wyższe nagrody



Kategoria ryzyka została obliczona na podstawie historycznych danych dotyczących wyników i może nie być wiarygodnym wskaźnikiem przyszłego profilu ryzyka funduszu. Nie gwarantuje się utrzymania kategorii ryzyka funduszu na stałym poziomie. Więcej informacji na temat polityki inwestycyjnej funduszu znajduje się w KID.

## Statystyki ryzyka i wskaźniki finansowe

	Fundusz	Docelowy poziom odniesienia
Roczna zmienność (%) (z 3 lat)	18,8	19,3
Wskaźnik Alpha (%) (3 lata)	-1,7	-
Wskaźnik Beta (3 lata)	0,9	-
Wskaźnik Sharpe'a (3 lata)	-0,5	-0,4
Wskaźnik "Information ratio" (3 lata)	-0,1	-
Stopa dywidendy %	2,1	-
Cena do wartości księgowej	2,1	-
Cena do zysku	17,1	-
Prognozowany wskaźnik Tracking error (%)	3,3	-

Źródło: Morningstar. Powyższe wskaźniki określone zostały na podstawie danych o wynikach finansowych opartych na cenie określonej w wyniku porównania cen zakupu. Źródło: Morningstar i Schroders dla przewidywanego współczynnika błędów śledzenia. Powyższe wskaźniki określone zostały na podstawie danych o wynikach finansowych opartych na cenie określonej w wyniku porównania cen zakupu. Przedstawione wskaźniki finansowe odnoszą się do średnich poziomów akcji zawartych odpowiednio w portfelu funduszu i w benchmarku (jeżeli o tym jest mowa).

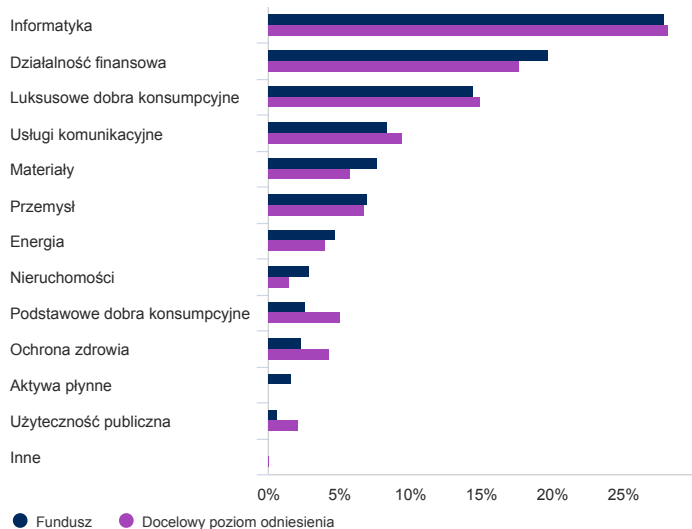
Typ klasa akumulacyjna A USD | Dane na dzień 31.12.2023

**Ryzyko związane ze stopą zwrotu:** Cele inwestycyjne wyrażają zamierzony wynik, ale nie ma pewności, że taki wynik zostanie osiągnięty. W zależności od warunków rynkowych i otoczenia makroekonomicznego cele inwestycyjne mogą stać się trudniejsze do osiągnięcia.

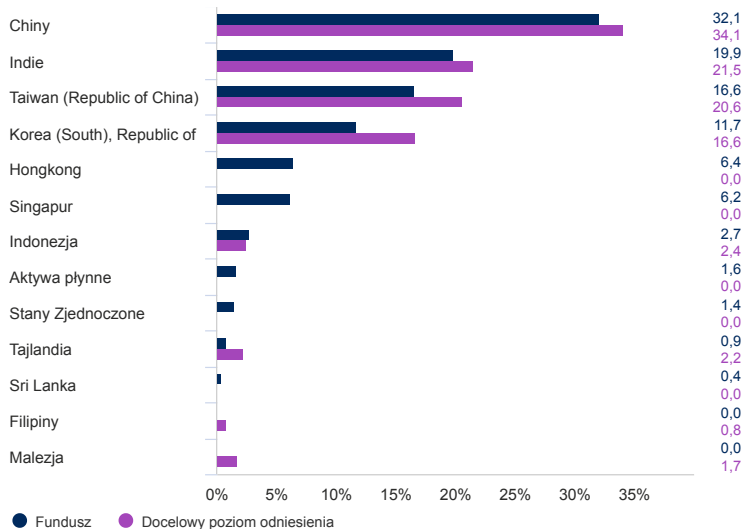
**Ryzyko związane ze Stock Connect:** Fundusz może inwestować w chińskie akcje klasy „A” za pośrednictwem Shanghai-Hong Kong Stock Connect oraz Shenzhen-Hong Kong Stock Connect, co może wiązać się z ryzykiem rozliczeniowym, rozrachunkowym, regulacyjnym, operacyjnym oraz ryzykiem kontrahenta.

## Alokacja aktywów

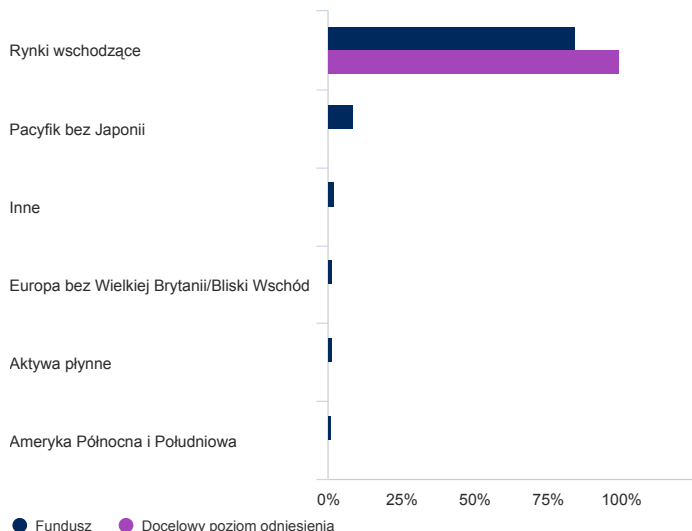
### Sektor (%)



### Podział geograficzny w procentach (%)



### Region (%)



### Top 10 pozycji (%)

Nazwa pozycji	%
Taiwan Semiconductor Manufacturing Co Ltd	9,7
Samsung Electronics Co Ltd	8,3
Tencent Holdings Ltd	6,0
Alibaba Group Holding Ltd	4,9
HDFC Bank Ltd	4,8
MediaTek Inc	3,5
Bank Mandiri Persero Tbk PT	2,5
Reliance Industries Ltd	2,4
Phoenix Mills Ltd/The	2,4
Oversea-Chinese Banking Corp Ltd	2,4

Źródło: Schroders. Główne aktywa i alokacja aktywów znajdują się na poziomie funduszy.

## Informacje kontaktowe

Schroder Investment Management (Europe) S.A.  
5, rue Höhenhof  
Sennigerberg  
Luksemburg  
L-1736  
Tel: +352 341 342 202  
Fax: +352 341 342 342

Uzyskał on zezwolenie z Financial Conduct Authority, który to organ jest organem regulacyjnym.

Typ klasa akumulacyjna A USD | Dane na dzień 31.12.2023

## Informacje o zmianach dotyczących zarządzającego funduszem, celu inwestycyjnego, wskaźnika referencyjnego i transakcji kapitałowych

Niektóre różnice w wynikach pomiędzy funduszem a benchmarkiem mogą powstawać ze względu na to, że wyniki portfela są obliczane w innym momencie wyceny niż benchmark. Wyniki funduszu należy oceniać w odniesieniu do docelowego wskaźnika referencyjnego, jakim jest przekroczenie stopy zwrotu z indeksu MSCI Emerging Markets Asia (Net TR) i porównywać z sektorem Morningstar Asia ex Japan Equities. Oczekuje się, że spektrum inwestycji Funduszu będzie istotnie pokrywało się, bezpośrednio lub pośrednio, ze składnikami docelowego wskaźnika referencyjnego. Porównawczy wskaźnik referencyjny jest uwzględniony wyłącznie w celach porównawczych wyników i nie ma żadnego wpływu na sposób, w jaki zarządzający inwestycjami inwestuje aktywa funduszu. Zarządzający inwestycjami inwestuje w sposób uznaniowy i nie istnieją ograniczenia co do zakresu, w jakim portfel i wyniki Funduszu mogą odbiegać od docelowego wskaźnika referencyjnego. Zarządzający inwestycjami będzie inwestować w przedsiębiorstwa lub sektory nieobjęte docelowym wskaźnikiem referencyjnym w celu wykorzystywania konkretnych okazji i możliwości inwestycyjnych. Docelowy wskaźnik referencyjny wybrano, ponieważ jest reprezentatywny dla rodzaju inwestycji, w które fundusz prawdopodobnie będzie inwestować, a zatem stanowi odpowiednią docelową reprezentację zwrotu, który fundusz zamierza zapewnić. Indeks porównawczy wybrano, ponieważ zarządzający inwestycjami uważa, że zapewnia on odpowiednie porównanie uzyskiwanych wyników, zważywszy na cel inwestycyjny i politykę inwestycyjną funduszu. Schroders Fundusz Schroder ISF Emerging Asia uruchomiono w styczniu 2004 r., by wyjść naprzeciw przeniesieniu posiadaczy uczestnictwa z gamy hongkońskich funduszy otwartych Schroder (ang. unit trusts) do Schroder ISF SICAV. Dnia 01.02.2015 r. indeks MSCI Emerging Markets Asia (Net TR) zastąpił MSCI Emerging Markets Asia (Price). Pełne osiągnięcia poprzedniego indeksu zostały zachowane i połączone z nowym indeksem.

### Wskaźniki referencyjne

Fundusz nie jest zarządzany w powiązaniu ze wskaźnikiem referencyjnym.

## Informacje o źródłach i ratingach

Źródło wszystkich danych dotyczących wyników, o ile nie określono inaczej: Morningstar, porównanie cen zakupu, reinwestowany dochód netto, po potrąceniu opłat.

**Rating Morningstar:** © Morningstar 2023. Wszelkie prawa zastrzeżone. Informacje zawarte w niniejszym dokumencie: (1) są własnością Morningstar lub podmiotów dostarczających treści firmie Morningstar; (2) nie mogą być kopiowane ani rozpowszechniane, i (3) nie udziela się gwarancji co do ich dokładności, kompletności i aktualności. Spółka Morningstar i jej dostawcy treści nie odpowiadają za szkody ani straty wynikające z wykorzystania takich informacji. Wyniki osiągnięte w przeszłości nie gwarantują przyszłych rezultatów.

Typ klasa akumulacyjna A USD | Dane na dzień 31.12.2023

## Ważne informacje

### Koszty

Niektóre koszty związane z inwestycją w fundusz mogą być poniesione w innej walucie niż waluta inwestycji. Koszty te mogą ulec zwiększeniu lub zmniejszeniu w wyniku wahań kursów walut i kursów wymiany.

Jeśli w przypadku tego funduszu ma zastosowanie opłata za wyniki, informacje na temat modelu oraz metod obliczania tej opłaty można znaleźć w prospekcie informacyjnym funduszu. Informacje te obejmują opis metodyki przyjętej do obliczania opłaty za wyniki, terminy uiszczania tej opłaty oraz szczegóły dotyczące sposobu obliczania opłaty za wyniki w odniesieniu do jej wskaźnika referencyjnego, który może różnić się od wskaźnika referencyjnego celu inwestycyjnego lub polityki inwestycyjnej funduszu.

Więcej informacji na temat kosztów i opłat związanych z inwestycją można znaleźć w dokumentach ofertowych i raporcie rocznym funduszu.

### Informacje ogólne

Niniejszy dokument nie stanowi oferty skierowanej do jakiegokolwiek osoby ani próby ubiegania się przez jakąkolwiek osobę o uzyskanie zapisu na tytuły uczestnictwa Schroder International Selection Fund („Spółka”). Żadnych informacji zawartych w niniejszym dokumencie nie należy interpretować jako doradztwa i dlatego informacje te nie stanowią rekomendacji do zakupu lub odkupienia tytułów uczestnictwa. Inwestycja w Spółkę pociąga za sobą rodzaje ryzyka, które są w pełni opisane w prospekcie. Zapisów na tytuły uczestnictwa Spółki można dokonywać jedynie na podstawie ostatniego dostępnego prospektu i dokumentu zawierającego kluczowe informacje (KID) oraz ostatniego zbadanego sprawozdania rocznego (i kolejnego niezbadanego sprawozdania półrocznego, jeżeli zostało ono opublikowane), których egzemplarze można otrzymać bezpłatnie ze spółki Schroder Investment Management (Europe) S.A. Schroders może w dowolnym momencie podjąć decyzję o zaprzestaniu dystrybucji subfunduszy w dowolnym kraju EOG, przy czym informacja o takim zamiarze zostanie opublikowana na naszej stronie internetowej zgodnie z obowiązującymi wymogami prawnymi. Fundusz ten nie ma na celu zrównoważonych inwestycji ani wiążących cech środowiskowych lub społecznych określonych w rozporządzeniu (UE) 2019/2088 w sprawie ujawniania informacji związanych ze zrównoważonym rozwojem w sektorze usług finansowych („SFDR”). Wszelkie wzmianki dotyczące wprowadzania do działalności ryzyk dla zrównoważonego rozwoju odnoszą się do procesów zarządzającego inwestycjami lub grupy Schroders i nie są specyficzne dla funduszu. Wszelkie odniesienia do sektorów/krajów/regionów i/lub akcji/papierów wartościowych mają wyłącznie charakter informacyjny i nie stanowią rekomendacji zakupu lub sprzedaży instrumentów finansowych/papierów wartościowych ani przyjęcia jakiegokolwiek strategii inwestycyjnej. Wyniki osiągnięte w przeszłości nie stanowią gwarancji ich powtórzenia w przyszłości. Wartość inwestycji i dochód z nich może zarówno spaść, jak i wzrosnąć, a inwestorzy mogą nie odzyskać pierwotnie zainwestowanych kwot. Zmiany kursu walutowego mogą powodować zarówno spadek, jak i wzrost wartości inwestycji. Dane dotyczące wyników nie uwzględniają ewentualnych prowizji i kosztów naliczanych przy emisji i umarzaniu jednostek uczestnictwa lub udziałów danego funduszu. Schroders wyraził w niniejszym dokumencie swoje własne poglądy i opinie, które mogą ulec zmianie. W przypadku Polski Dokumenty zawierające kluczowe informacje (KID) można uzyskać bezpłatnie w języku polskim i inne dokumenty w języku angielskim pod następującym adresem: [www.eifs.lu/schroders](http://www.eifs.lu/schroders). Wszelkie dane osób trzecich, w tym dane MSCI, są własnością lub przedmiotem licencji dostawcy danych i nie mogą być powielane, wyodrębniane ani wykorzystywane do jakichkolwiek innych celów bez zgody dostawcy danych. Dane osób trzecich są przekazywane bez żadnych gwarancji. Dostawca danych i wydawca dokumentu nie ponoszą żadnej odpowiedzialności w związku z danymi osób trzecich. Ewentualne warunki zrzeczenia się odpowiedzialności przez osoby trzecie wymieniono w sekcji „Ważne informacje” na stronie [www.schroders.com](http://www.schroders.com). Firma Schroders będzie administratorem Państwa danych osobowych. Informacje na temat sposobów, w jaki firma Schroders może przetwarzać Państwa dane osobowe zawiera Polityka Prywatności firmy dostępna pod adresem <https://www.schroders.com/en/global/individual/footer/privacy-statement/>. Gdyby Państwo nie mieli dostępu do podanej strony internetowej, to możemy dostarczyć ją na Państwa życzenie. Informacje o prawach inwestorów można znaleźć na stronie <https://www.schroders.com/pl-pl/pl/inwestorzy-indywidualni/podsumowanie-praw-inwestorow/> Ze względów bezpieczeństwa komunikacja może być nagrywana lub monitorowana. Niniejszy dokument został wydany przez Schroder Investment Management (Europe) S.A., 5, rue Höhenhof, L-1736 Senningerberg, Luksemburg. R.C.S. Luksemburg; B 37.799.