

Strategia, cele i polityka inwestycyjna

Strategia: Zarządzający portfelem mają na celu zapewnienie płynności i zachowania kapitału, przy jednoczesnym zapewnieniu konkurencyjnego zysku poprzez stosowanie wykorzystującego kilka strategii podejścia do zarządzania funduszami rynku pieniężnego. Dążą oni do zbudowania dobrze zdywersyfikowanych portfeli, w przypadku których żadna pojedyncza decyzja ani inwestycja nie mają dominującego wpływu na fundusz. Fidelity kieruje się następującymi zasadami dotyczącymi zarządzania funduszami rynku pieniężnego: (1) wykorzystywanie intensywnych fundamentalnych analiz kredytów w celu niezależnego identyfikowania emitentów najwyższej jakości; (2) wybieranie emitentów papierów wartościowych wchodzących w skład portfela według zatwierdzonej listy emitentów starannie opracowanej przez naszych doświadczonych zarządzających portfelami i analityków kredytowych; (3) zapewnianie odpowiedniej dywersyfikacji portfeli poprzez uwzględnianie różnych emitentów, sektorów i regionów; (4) wykorzystywanie zaawansowanych badań ilościowych w celu ukierunkowania strategii dot. krzywej dochodowości i wrażliwości portfela na stopy procentowe; (5) utrzymywanie pojemnych buforów płynności w celu ułatwienia wszelkich umorzeń dokonywanych przez klientów.

Cel inwestycyjny: Celem funduszu jest oferowanie zwrotów odpowiadających stopom rynku pieniężnego w zalecanym okresie inwestycji.

Polityka inwestycyjna: Fundusz inwestuje co najmniej 70% (a zwykle 75%) środków w instrumenty rynku pieniężnego denominowane w euro, takie jak umowy warunkowego zakupu i depozyty. Fundusz kwalifikuje się do kategorii krótkoterminowych funduszy rynku pieniężnego o zmiennej wartości aktywów netto i ma rating Aaa-mf przyznany przez agencję Moody's Investor Services, Inc.

Fakty dotyczące funduszy i typów tytułów uczestnictwa

Data wprowadzenia funduszu do obrotu:	20.09.93
Zarządzający portfelem:	Tim Foster, Ravin Seeneevassen
Dołączył Do Funduszu:	17.11.08, 01.04.25
Lata w Fidelity:	23, 2
Aktywa funduszu:	€ 1.578m
Liczba Inwestycji:	127
Waluta referencyjna funduszu:	Euro (EUR)
Siedziba funduszu:	Luksemburg
Forma prawna funduszu:	SICAV
Firma zarządzająca:	FIL Investment Management (Luxembourg) S.à r.l.
Gwarancja kapitału:	Nie
Data wprowadzenia klasy tytułów uczestnictwa do obrotu:	25.09.06
WAN w walucie klasy tytułów uczestnictwa:	11,3654
ISIN klasy tytułów uczestnictwa:	LU0261953490
Typ tytułów uczestnictwa SEDOL:	B1FHB76
Typ tytułów uczestnictwa WKN:	AOLF0B
Bloomberg:	FFECAAE LX
Ostateczny termin składania zleceń:	12:00 czasu UK (zwykle 13:00 czasu środkowoeuropejskiego)
Rodzaj dystrybucji:	Akumulacja
Historyczna stopa zwrotu:	1,80%
Wysokość opłat bieżących (OCF) rocznie:	0,31% (30.04.25)
OCF uwzględnia roczną opłatę za zarządzanie:	0,15%
Grupa porównawcza:	Morningstar EAA Fund EUR Money Market
Zalecany okres utrzymywania:	0,5 Lata

W przypadku gdy OCF stanowi niższą wartość niż roczna opłata za zarządzanie wynika to z tego, że niektóre opłaty pobierane przez fundusz, w tym roczna opłata za zarządzanie, są obecnie zniesione lub częściowo zniesione dla tego funduszu. Kwota Opłat bieżących funduszu będzie różna w poszczególnych latach i wzrośnie po naliczeniu w całości wszystkich opłat pobieranych przez fundusz. Mogą być dostępne inne typy tytułów uczestnictwa. Więcej informacji podano w prospekcie.

Wskaźnik ryzyka



Szczegółowe informacje dotyczące ryzyka można znaleźć w Prospekcie.

Ważne informacje

Fundusz Money Market Fund (MMF) nie stanowi inwestycji gwarantowanej. Inwestowanie w fundusz MMF różni się od inwestycji w depozyty. Zainwestowany kapitał może ulec zmianie, a ryzyko jego utraty ponosi inwestor. Fundusz MMF nie uzyskuje zewnętrznego wsparcia w zakresie gwarantowania płynności MMF ani stabilizowania wartości aktywów netto na tytuł uczestnictwa. Fundusze podlegają opłatom i wydatkom. Opłaty i wydatki obniżają potencjalny wzrost wartości inwestycji. Oznacza to, że inwestor może uzyskać kwotę niższą od zainwestowanej. Koszty mogą wzrosnąć lub spaść w wyniku wahań kursów walut. Przed podjęciem ostatecznych decyzji inwestycyjnych należy zapoznać się z Prospektem i dokumentem KID. Fundusz ten wykorzystuje do celów inwestycyjnych finansowe instrumenty pochodne, co może zwiększać poziom ryzyka i narażać inwestycje na ponadprzeciętne wahania cen. Fundusz promuje działania prośrodowiskowe i prospołeczne. Koncentracja Zarządzającego Inwestycjami na papierach wartościowych emitentów o zrównoważonym charakterze może niekorzystnie wpłynąć na wyniki inwestycyjne funduszu w porównaniu z podobnymi funduszami bez takiego ukierunkowania. Zrównoważony charakter papierów wartościowych może z czasem ulec zmianie. W odniesieniu do aspektów promowanego funduszu związanych ze zrównoważonym rozwojem decyzja o inwestycji powinna uwzględniać wszystkie cechy lub cele promowanego funduszu wyszczególnione w Prospekcie. Informacje na temat aspektów związanych ze zrównoważonym rozwojem są podawane zgodnie z rozporządzeniem SFDR na stronie <https://www.fidelity.lu/sfdr>.

Wyniki

Wyniki uzyskiwane w przeszłości nie stanowią prognozy przyszłych zwrotów. Zwroty funduszu mogą wzrosnąć lub spaść w wyniku wahań kursów walut.

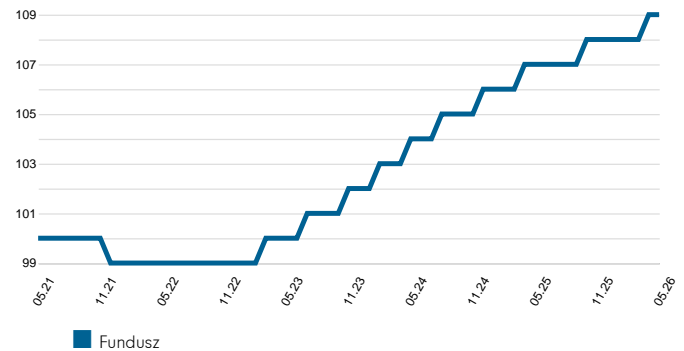
Stopa zwrotu za lata kalendarzowe w EUR (%)

	2016	2017	2018	2019	2020	2021	2022	2023	2024	2025
Fundusz	-0,3	-0,6	-0,6	-0,9	-1,1	-1,0	-0,3	3,0	3,6	2,0

Stopa zwrotu za okresy 12-miesięczne w EUR (%)

Maj	2016	2017	2018	2019	2020	2021	2022	2023	2024	2025
Maj	2017	2018	2019	2020	2021	2022	2023	2024	2025	2026
Fundusz	-0,5	-0,6	-0,6	-1,0	-1,1	-0,9	1,0	3,7	2,9	1,8

Skumulowana stopa zwrotu w EUR (podstawa=100)



Wynik jest podawany za okres ostatnich pięciu lat (lub od chwili uruchomienia w odniesieniu do funduszy uruchomionych w tym okresie). Informacje o wynikach funduszy pochodzą ze spółki Fidelity. Wyniki nie uwzględniają opłaty początkowej. Podstawa: porównanie wartości aktywów netto [NAV] przy reinwestowaniu dochodu, w EUR bez opłat. Promowana inwestycja dotyczy nabycia jednostek lub tytułów uczestnictwa funduszu, a nie danego składnika aktywów bazowych należącego do funduszu.

Stopa zwrotu do 31.05.26 w EUR (%)


	1 m	3 m	Od Pocz. Roku Do Dnia Dzis.	1 Rok	3 Lata	5 lat	Od 25.09.06*
Skumulowany wynik Funduszu	0,2	0,4	0,7	1,8	8,6	8,7	13,7
Roczny wynik Funduszu	-	-	-	1,8	2,8	1,7	0,7
Ranking w ramach grupy porównawczej							
Y-ACC-Euro	25	20	20	21	16	15	
Całkowita Liczba Funduszy	42	40	40	36	29	28	
Ranking kwartylowy**	3	2	2	3	3	3	

* Data początkowa wyników.

**Ranking kwartalny dotyczy głównego typu tytułów uczestnictwa funduszu określonego przez Morningstar, który może być inny niż typ tytułów uczestnictwa uwzględniony w niniejszej karcie informacyjnej, i dotyczy wyników w czasie ocenianych w skali od 1 do 4. Ranking na poziomie 1 wskazuje, że oceniana pozycja znajduje się w górnych 25% próbki itd. Rankingi opierają się na historii wyników uwzględnionej w grupie porównawczej. Zgodnie z metodologią Investment Association taka historia może obejmować dane dotyczące dotychczasowych wyników dla starszego typu tytułów uczestnictwa i historia może nie dotyczyć tego samego typu, jaki został uwzględniony w niniejszej karcie informacyjnej. Ranking kwartalny to wewnętrzna kalkulacja Fidelity International. Ranking może zależeć od typu tytułów uczestnictwa.

Niniejszy arkusz informacyjny zawiera informacje o składzie funduszu w danym momencie w czasie. Mają one pomóc zrozumieć, jakie pozycjonowanie stosuje zarządzający dla osiągnięcia założonych celów funduszu. Każda tabela pokazuje w innej perspektywie podział inwestycji funduszu.

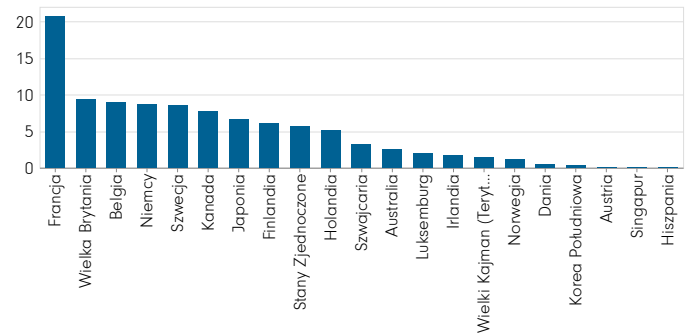
Alokacja aktywów (% ŁAN)



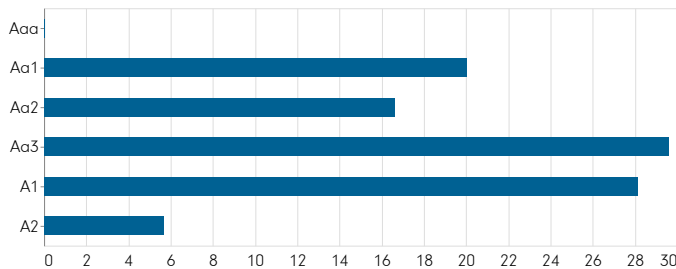
Największe 10 pozycji w portfelu (%ŁAN)

KBC BANK NV	7,2
BELFIUS BANK SA/NV	5,1
ING BANK NV	4,4
BARCLAYS BANK PLC	4,3
GOLDMAN SACHS INTERNATIONAL BK	3,8
ROYAL BANK OF CANADA	3,7
BANK OF NOVA SCOTIA	3,4
SG ISSUER SA	3,2
BNP PARIBAS ISSUANCE BV	3,2
DZ BANK AG DEUT ZENT GENOSBANK	3,1

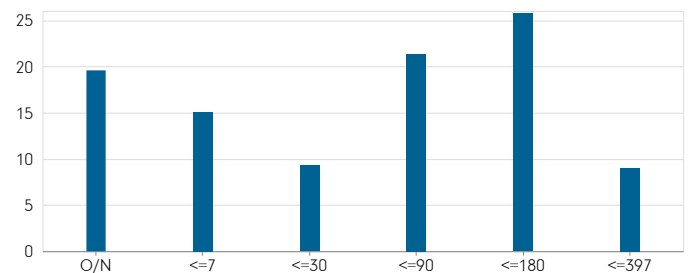
Ekspozycja krajowa (% ŁAN)



Rating kredytowy (% ŁAN)



Profil zapadalności (% ważonej wartości rynkowej)



Glosariusz

Stopa obrotu portfela (PTR=516,64%) i koszt obrotu portfela (PTC=0,00%), jeżeli je przedstawiono: W dyrektywie SRDII nie zdefiniowano metodologii w odniesieniu do tych wartości; nasza jest następująca: **Stopa obrotu portfela (PTR)** = (zakupy papierów wartościowych + sprzedaż papierów wartościowych) pomniejszone o (subskrypcje jednostek + wykupy jednostek), podzielone przez średnią wartość funduszu w ciągu ostatnich 12 miesięcy razy 100. Wszelkie transakcje funduszy w Fidelity Institutional Liquidity Funds są wyłączone z obliczeń stopy obrotu portfela. **Koszt obrotu portfela (PTC)** = stopa obrotu portfela (ograniczona do 100%) x koszt transakcyjny, gdzie koszt transakcyjny jest obliczany jako ujawniane zgodnie z dyrektywą MiFID koszty transakcyjne portfela ex post (tj. za wcześniejsze 12 miesięcy) pomniejszone o koszty implicite.

Historyczna stopa zwrotu

Historyczna rentowność funduszu jest obliczana na podstawie średniej z ostatnich 30 dni zannualizowanej rentowności.

Dochód z dystrybucji (%)

Dochód z dystrybucji określa kwoty, których rozdziału można oczekiwać w kolejnych dwunastu miesiącach, wyrażone jako odsetek średniej rynkowej ceny jednostki funduszu na określony dzień, i jest on oparty na stanie portfela na dany dzień. Obejmuje on opłaty bieżące funduszu, ale nie zawiera żadnych opłat wstępnych; inwestorzy mogą podlegać opodatkowaniu od wypłat.

Opłaty bieżące

Kwota opłat bieżących odpowiada opłatom pobieranym przez fundusz w ciągu roku. Kwota ta jest wyliczana z końcem roku obrotowego funduszu i może być różna w poszczególnych latach. W przypadku typów funduszy o stałych opłatach bieżących kwota ta nie może ulegać zmianom z roku na rok. W przypadku nowych typów funduszy lub typów będących przedmiotem działania przedsiębiorstw (np. zmiana rocznej opłaty za zarządzanie) kwotę opłat bieżących szacuje się, dopóki nie zostaną spełnione kryteria publikacji faktycznej kwoty opłat bieżących.

Kwota opłat bieżących obejmuje następujące rodzaje opłat: opłaty za zarządzanie, opłaty administracyjne, opłaty powiernicze i depozytowe, opłaty transakcyjne, koszty związane z przekazywaniem sprawozdań Posiadaczom Tytułów Uczestnictwa, ustawowe opłaty rejestracyjne, honoraria Dyrektorów (w stosownych przypadkach) i opłaty bankowe. Kwota ta nie obejmuje: opłat za wyniki (w stosownych przypadkach); kosztów transakcji portfelowych z wyjątkiem przypadku, gdy opłata za subskrypcję / opłata za umorzenie jest uiszczana przez fundusz podczas zakupu lub sprzedaży jednostek w innym przedsiębiorstwie zbiorowego inwestowania.

Aby uzyskać więcej informacji o opłatach (w tym informacji na temat zamknięcia roku obrachunkowego funduszu), należy zapoznać się z informacjami w sekcji opłat w najnowszym Prospekcie Funduszu.

Główny typ tytułów uczestnictwa: ustalany przez Morningstar, gdy w analizie wymagany jest tylko jeden typ tytułów uczestnictwa dla każdego funduszu w danej grupie porównawczej. Jest to typ tytułów uczestnictwa zalecany przez Morningstar jako najlepszy wskaźnik zastępczy dla portfela dla danego rynku i kombinacji kategorii/GIF. W większości przypadków wybrany typ tytułów uczestnictwa stanowi najbardziej detaliczną wersję (na podstawie rzeczywistej opłaty za zarządzanie, daty uruchomienia funduszu, statusu dystrybucji, waluty i innych czynników), chyba że mniej detaliczny typ tytułów uczestnictwa ma znacznie dłuższą historię wyników. Jest inny niż dane dla najstarszego typu tytułów uczestnictwa, ponieważ znajduje się na poziomie dostępności do sprzedaży i nie wszystkie rynki będą miały najstarszy typ tytułów uczestnictwa do sprzedaży w tym regionie. Główny typ tytułów uczestnictwa bazuje również na kategorii, więc dla każdej kombinacji „dostępny do sprzedaży” / kategoria dla funduszu będzie istnieć jej własny główny typ tytułów uczestnictwa.

Ważne informacje

To jest komunikat marketingowy. Kopiowanie lub rozpowszechnianie tych informacji bez uprzedniego zezwolenia jest niedozwolone.

Spółka Fidelity przekazuje jedynie informacje o produktach i usługach i nie świadczy usług doradztwa inwestycyjnego opartych na indywidualnej sytuacji finansowej, z wyjątkiem przypadków konkretnie określonych przez odpowiednio upoważnioną firmę w formalnej komunikacji z klientem.

Fidelity International oznacza grupę spółek tworzących światową organizację zarządzania inwestycjami, która przekazuje informacje na temat produktów i usług w wyznaczonych jurysdykcjach poza Ameryką Północną. Informacje zawarte w niniejszym komunikacie nie są adresowane do osób przebywających w Stanach Zjednoczonych i nie mogą być przez takie osoby wykorzystywane jako podstawa do działania. Adresatami tych informacji są wyłącznie osoby będące rezydentami w jurysdykcjach, w których właściwe fundusze są dopuszczone do dystrybucji, lub w takich, gdzie dopuszczenie takie nie jest wymagane.

Spółka Fidelity Funds „FF” jest otwartym funduszem inwestycyjnym (UCITS) założonym w Luksemburgu i oferującym różne typy tytułów uczestnictwa. FIL Investment Management (Luxembourg) S.a.r.l. zastrzega sobie prawo do wypowiedzenia ustaleń dotyczących wprowadzania do obrotu subfunduszu i/lub jego jednostek uczestnictwa zgodnie z art. 93a dyrektywy 2009/65/WE i art. 32a dyrektywy 2011/61/UE. Wcześniejsze zawiadomienie o zaprzestaniu działalności zostanie dokonane w Luksemburgu.

Annualizowane stopy wzrostu, łączna stopa zwrotu, mediana sektorowych stóp zwrotu oraz rankingi Morningstar - Źródło danych - © 2026 Morningstar, Inc. Wszelkie prawa zastrzeżone. Informacje zawarte w niniejszym dokumencie: (1) mają charakter zastrzeżonych informacji Morningstar i/lub jego odpowiednich dostawców treści; (2) nie mogą być kopiowane ani rozpowszechniane; oraz (3) nie są przedmiotem gwarancji rzetelności, kompletności ani terminowości przekazania. Morningstar ani działający na zlecenie Morningstar dostawcy treści nie ponoszą odpowiedzialności za żadne szkody ani straty wynikłe z wszelkiego wykorzystania takich informacji.

Ten typ tytułów uczestnictwa jest zarejestrowany i dystrybuowany w następujących lokalizacjach: Austria, Bahrajn, Belgia, Chorwacja, Czechy, Dania, Finlandia, Francja, Hiszpania, Islandia, Katar, Luksemburg, Malta, Niemcy, Norwegia, Oman, Polska, Portugalia, Republika Czeska, Szwajcaria, Szwecja, Słowacja, Wielka Brytania, Węgry, Włochy.

Przed podjęciem jakiegokolwiek decyzji inwestycyjnej na podstawie aktualnego prospektu emisyjnego i dokumentu zawierającego kluczowe informacje zalecane jest uzyskanie szczegółowych informacji wraz z bieżącymi raportami rocznymi i półrocznymi dostępnymi bezpłatnie pod adresem <https://www.fidelityinternational.com>, u naszych dystrybutorów, u doradcy finansowego lub w oddziale banku oraz w naszym europejskim centrum informacyjnym (European Service Centre) w Luksemburgu, FIL (Luxembourg) S.a.r.l. 2a, rue Albert Borschette BP 2174, L-1021 Luksemburg. Wydane przez spółkę FIL (Luxembourg) S.a.r.l., upoważnioną i nadzorowaną przez CSSF (Commission de Surveillance du Secteur Financier). Inwestorzy / potencjalni inwestorzy mogą uzyskać informacje na temat przysługujących im praw dotyczących skarg i sporów sądowych w lokalnej witrynie internetowej Fidelity, do której dostęp można uzyskać pod adresem <https://www.fidelityinternational.com> po otwarciu sekcji Products & services (Produkty i usługi) i wybraniu kraju zamieszkania. Cała dokumentacja

i wszystkie informacje będą sporządzone w języku lokalnym lub uznawanym w Europie języku wybranego kraju.

Dokumentację można również uzyskać od następujących agentów płatności / dystrybutorów: **Szwajcaria** - BNP Paribas, Paris, succursale de Zurich, Selnaustrasse 16, 8002 Zurych.

Francja : Wydane przez FIL Gestion, spółkę zarządzającą portfelem zatwierdzoną przez AMF o numerze GP03-004, 21 avenue Kleber, 75116 Paryż.

Niemcy : W przypadku niemieckich klientów hurtowych wydane przez spółkę FIL Investments Services GmbH, Kastanienhöhe 1, 61476 Kronberg im Taunus. W przypadku niemieckich klientów instytucjonalnych wydane przez spółkę FIL (Luxembourg) S.a.r.l, 2a, rue Albert Borschette BP 2174 L-1021 Luksemburg. W przypadku niemieckich klientów emerytalnych wydane przez spółkę FIL Finance Services GmbH, Kastanienhöhe 1, 61476 Kronberg im Taunus.

Malta : Spółka Fidelity Funds jest promowana na Malcie przez BOV Asset Management Limited zgodnie z unijną dyrektywą UCITS; ustawą o usługach inwestycyjnych, rozdział 370 ustawodawstwa maltańskiego; oraz rozporządzeniem w ramach ustawy o usługach inwestycyjnych (w sprawie promowania funduszy UCITS), przepis wykonawczy 370.18 do ustawodawstwa maltańskiego.

Polska : Niniejszy dokument nie stanowi rekomendacji w rozumieniu polskiego Rozporządzenia Ministra Finansów z dnia 19 października 2005 r. w sprawie informacji stanowiących rekomendacje dotyczące instrumentów finansowych, ich emitentów lub wystawców. Żadne twierdzenia lub oświadczenia zawarte w niniejszym dokumencie nie są prawnie wiążące dla spółki Fidelity ani osoby je otrzymującej i nie stanowią oferty w rozumieniu polskiego Kodeksu cywilnego z dnia 23 kwietnia 1964 r.

Portugalia : Spółka Fidelity Funds jest zarejestrowana w CMVM, a dokumenty prawne można uzyskać od lokalnych upoważnionych dystrybutorów.

Hiszpania : Fidelity Funds i Fidelity Active Strategy (FAST) są otwartymi programami zbiorowego inwestowania zarejestrowanymi w Luksemburgu. Podmiotami dystrybuującymi i depozytariuszami są odpowiednio FIL (Luxembourg) S.a.r.l oraz Brown Brothers Harriman (Luxembourg) S.C.A. Spółki Fidelity Funds i FAST zostały wpisane do celów wprowadzania do obrotu w Hiszpanii do rejestru zagranicznych przedsiębiorstw zbiorowego inwestowania CNMV odpowiednio pod numerami 124 i 649 (w rejestrze tym można uzyskać szczegółowe informacje na temat lokalnych dystrybutorów).

Szwajcaria : Fidelity zobowiązuje się do świadczenia usług finansowych zakupu i/lub sprzedaży instrumentów finansowych w rozumieniu ustawy o usługach finansowych (Financial Services Act, „FinSA”). Fidelity nie ma obowiązku ocenić stosowności ani odpowiedzialności na podstawie ustawy FinSA. Wydane przez spółkę FIL Investment Switzerland AG.

CL24091401 Polish 41222 T5c