

BGF Emerging Markets Equity Income Fund Class A2 Hedged EUR

STYCZEŃ 2020 KARTA FUNDUSZU

O ile nie zaznaczono inaczej, wyniki, struktura portfela oraz aktywa netto na dzień: 31/01/2020. Wszystkie pozostałe dane na dzień 11/02/2020.

Dla inwestorów w Polsce. Przed podjęciem decyzji o inwestycji inwestorzy powinni zapoznać się z dokumentem kluczowych informacji dla inwestorów oraz z prospektem informacyjnym, dostępnymi na stronie: www.blackrock.pl

PRZEGLĄDOWE INFORMACJE O FUNDUSZU

Celem Funduszu jest osiągnięcie ponadprzeciętnego dochodu z inwestycji, a także utrzymanie długotrwałego wzrostu kapitału. Fundusz inwestuje na całym świecie co najmniej 70% łącznych aktywów w akcje spółek, których siedziba lub główny obszar działalności znajduje się na terenie rynków wschodzących. Mogą również być realizowane inwestycje w akcje spółek, których siedziba lub główny obszar działalności znajduje się na terenie rynków rozwiniętych, ale które prowadzą również działalność w znaczącym zakresie na rynkach wschodzących.

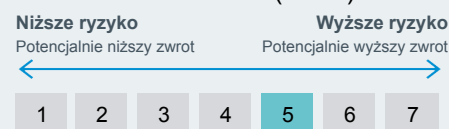
Nie podaje się wyników, ponieważ klasa tytułów uczestnictwa ma historię działalności krótszą niż 1 rok.

Główne obszary ryzyka: Większa część aktywów, w które inwestuje fundusz, jest denominowana w różnych walutach. W związku z tym, na wartość inwestycji wpływ będą miały zmiany odpowiednich kursów wymiany walutowej.

(ciąg dalszy na stronie 2)

Kapitał narażony na ryzyko. Wszelkie inwestycje finansowe cechuje element ryzyka. W związku z tym wartość inwestycji oraz dochód z niej będzie się zmieniać, a początkowa kwota inwestycji nie ma charakteru gwarantowanego.

SYNTETYCZNY WSKAŹNIK RYZYKA DO ZYSKU (SRRI)



INFORMACJE O FUNDUSZU

Kategoria aktywów	Dochód kapitałowy
Kategoria Morningstar	-
Data wprowadzenia Funduszu	12/08/2011
Data wprowadzenia tytułów uczestnictwa do obrotu	04/12/2019
Waluta bazowa Funduszu	USD
Waluta bazowa Klasa jednostki	EUR
Wielkość Funduszu (AUM)	503.49 USD
Indeks	MSCI Emerging Markets Index
Siedziba	Luksemburg
Rodzaj funduszu	UCITS
ISIN	LU2087589698
Symbol Bloomberg	EMEI_AG
Dywidenda	
Minimalna początkowa inwestycja	5,000 USD*

* lub równowartość w innej walucie

ZARZĄDZAJĄCY FUNDUSZEM

Stephen Andrews
Emily Fletcher

NAJWIĘKSZE POZYCJE (%)

SAMSUNG ELECTRONICS CO LTD	6.51
TAIWAN SEMICONDUCTOR MANUFACTURING CO LTD	5.68
GRUPO FINANCIERO BANORTE SAB DE CV	3.26
BANK MANDIRI (PERSERO) TBK PT	2.75
CHINA MOBILE LTD	2.68
BANK OF CHINA LTD	2.26
HON HAI PRECISION INDUSTRY CO LTD	2.16
INDUSTRIAL AND COMMERCIAL BANK OF CHINA LTD	2.01
ENN ENERGY HOLDINGS LTD	1.99
SBERBANK ROSSII PAO	1.98
	31.28

Pozycje ulegające zmianie

Główne obszary ryzyka (ciąg dalszy): W porównaniu z bardziej ugruntowanymi gospodarkami wartość inwestycji na rozwijających się rynkach wschodzących może charakteryzować się większą zmiennością wskutek różnic w ogólnie przyjętych zasadach rachunkowości lub w związku z charakteryzującą takie rynki niestabilnością gospodarczą lub polityczną. Fundusz stosuje instrumenty pochodne w ramach prowadzonej strategii inwestycyjnej. W porównaniu z funduszem, który inwestuje wyłącznie w instrumenty tradycyjne takie jak akcje i obligacje, inwestycje w instrumenty pochodne wiążą się potencjalnie z wyższym poziomem ryzyka i zmienności. Strategie stosowane przez fundusz wiążą się z wykorzystaniem instrumentów pochodnych w celu zapewnienia realizacji określonych technik zarządzania inwestycjami, w tym zawierania zarówno długich jak i syntetycznych krótkich pozycji oraz tworzenia dźwigni rynkowej na potrzeby zwiększenia ekspozycji gospodarczej funduszu ponad wartość jego aktywów netto. Korzystanie z instrumentów pochodnych w taki sposób może mieć wpływ na zwiększenie ogólnego profilu ryzyka funduszu. Inwestorzy funduszu powinni mieć świadomość tego, że wzrost wartości kapitału nie jest priorytetem i że wartość ta może się wahać, a poziom dochodu może ulegać zmianom i nie jest w żaden sposób gwarantowany. Fundusz może inwestować w akcje mniejszych spółek, które mogą charakteryzować się większą nieprzewidywalnością i mniejszą płynnością niż akcje większych spółek. Fundusz może wypłacać dywidendy zarówno z kapitału jak i z dochodu lub stosować określone strategie inwestycyjne w celu generowania dochodu. Taka sytuacja może umożliwiać wypłatę większej części dochodu, ale jednocześnie może ona mieć wpływ na zmniejszenie kapitału i potencjału długoterminowego wzrostu wartości kapitału.

PODZIAŁ WG SEKTORÓW (%)

	Fundusz	Benchmark	+/-
Finanse	25.53	23.76	1.77
Technologia informacyjna	16.27	16.07	0.20
Industrials	11.60	5.18	6.41
Produkty uznaniowe	9.65	14.30	-4.65
Porozumiewanie się	7.76	11.45	-3.69
Energia	7.37	7.10	0.27
Consumer Staples	6.39	6.45	-0.06
Cash and/or Derivatives	5.38	0.00	5.38
Materiały	3.22	7.26	-4.04
Real Estate	2.47	2.82	-0.36
Opieka zdrowotna	2.37	2.95	-0.58
Utilities	1.99	2.65	-0.66

Ujemne wagi mogą wynikać ze szczególnych okoliczności (w tym różnic czasowych między datami transakcji a datami rozliczenia papierów wartościowych nabywanych przez fundusze) i/lub zastosowania pewnych instrumentów finansowych, w tym finansowych instrumentów pochodnych, które mogą być wykorzystywane w celu zwiększenia lub zmniejszenia ekspozycji rynkowej i/lub w celu zarządzania ryzykiem. Alokacja inwestycji może ulegać zmianie.

CHARAKTERYSTYKA FUNDUSZU

Średnia ważona kapitalizacja rynkowa (mln)	74,245 USD
Wskaźnik C/WK	1.79x
Wskaźnik C/Z (TTM)	12.80x

STRUKTURA OPŁAT I KOSZTÓW

Maksymalna opłata za subskrypcję	5.00%
Opłata za umorzenie	
Szacunkowe opłaty bieżące	1.84%
Roczna opłata za zarządzanie	1.50%
Opłata za wyniki	0.00%

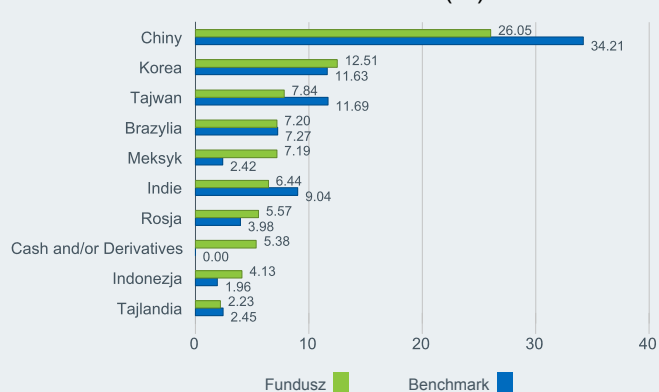
Inwestorzy mogą podlegać zobowiązaniom podatkowym od inwestycji w zależności od ich osobistej sytuacji. Poziomy i podstawa opodatkowania może ulec zmianie od czasu do czasu. Proszę zapoznać się z prospektem funduszu BGF w celu uzyskania dodatkowych informacji. Szczegóły w prospekcie, który znajduje się na stronie internetowej www.blackrock.pl

Podana kwota opłat bieżących ma charakter szacunkowy i ujęta jest w opłatach rocznych. Stosowana jest kwota szacunkowa, ponieważ Fundusz (lub klasa tytułów uczestnictwa) został niedawno wprowadzony lub został wprowadzony w okresie sprawozdawczym.

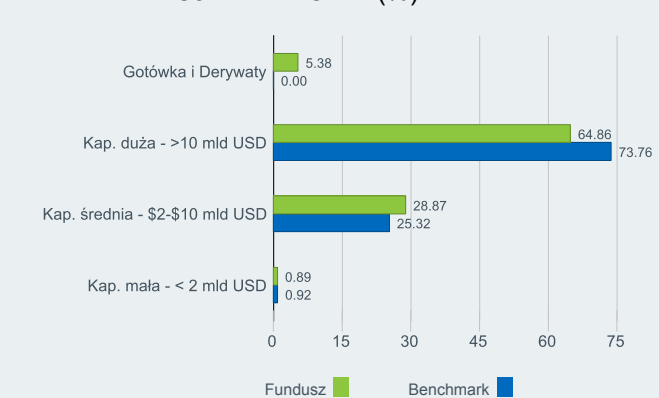
DANE TRANSAKCYJNE

Rozliczenie	Data zawarcia transakcji + 3 dni
Częstotliwość transakcji	Codziennie, na podstawie wyceny forward

PODZIAŁ WEDŁUG LOKALIZACJI (%)



KAPITALIZACJA RYNKOWA (%)



 www.blackrock.pl

Uczestnik funduszu musi liczyć się z możliwością utraty przynajmniej części wpłaconych środków. Fundusz nie gwarantuje realizacji założonego celu inwestycyjnego, ani uzyskania określonego wyniku inwestycyjnego. O ile nie wskazano inaczej, wszystkie informacje/dane zamieszczone w niniejszej karcie, pochodzą od BlackRock. Szczegółowa tabela opłat funduszu jest dostępna na stronie www.blackrock.pl. Niniejsze materiały przeznaczone są do dystrybucji wśród Klientów Profesjonalnych i nie powinny być wykorzystywane przez inne osoby. Wszelkie inwestycje finansowe są obciążone ryzykiem. Wartość inwestycji oraz dochód z niej mogą ulec zmianom, a kwota początkowej inwestycji nie jest w żaden sposób gwarantowana. BlackRock Global Funds (BGF) jest otwartym funduszem inwestycyjnym z siedzibą w Luksemburgu dostępnym w sprzedaży tylko w niektórych jurysdykcjach. BGF nie jest dostępny w sprzedaży w Stanach Zjednoczonych ani na rzecz osób amerykańskich. Informacje o produkcie dotyczące BGF nie powinny być publikowane w Stanach Zjednoczonych. Wynika to z art. 264 Ustawy o usługach i rynkach finansowych z 2000 r. BlackRock Investment Management (UK) Limited jest dystrybutorem BGF w Wielkiej Brytanii. Większość zabezpieczeń oferowanych przez brytyjski system nadzoru, jak również świadczeń odszkodowawczych w ramach systemu gwarantowania usług finansowych, nie będzie dostępna. Ograniczona liczba subfunduszy BGF posiada status funduszu sprawozdawczego denominowanego w funtach szterlingach w celu dostosowania się do wymogów związanych ze statusem funduszu sprawozdawczego w Wielkiej Brytanii. Subskrypcje w BGF są ważne jedynie pod warunkiem, że zostały dokonane na podstawie bieżącego prospektu informacyjnego, ostatnich raportów finansowych oraz dokumentu kluczowych informacji dla inwestorów, dostępnych na naszej stronie internetowej. Prospekty informacyjne, dokumenty kluczowych informacji dla inwestorów oraz formularze wniosków mogą nie być dostępne dla inwestorów w niektórych jurysdykcjach, w których dany Fundusz nie posiada zezwolenia na prowadzenie działalności. Dokument wydany przez BlackRock Investment Management (UK) Limited (spółkę posiadającą zezwolenie na prowadzenie działalności i podlegającą nadzorowi regulacyjnemu sprawowanemu przez Financial Conduct Authority). Adres siedziby: 12 Throgmorton Avenue, Londyn, EC2N 2DL. Nr wpisu do rejestru w Anglii 2020394. Tel.: 020 7743 3000. Dla celów bezpieczeństwa rozmowy telefoniczne są zwykle nagrywane. BlackRock jest nazwą handlową BlackRock Investment Management (UK) Limited. © 2020 BlackRock, Inc. Wszelkie prawa zastrzeżone. BLACKROCK, BLACKROCK SOLUTIONS, iSHARES, BUILD ON BLACKROCK, SO WHAT DO I DO WITH MY MONEY oraz stylizowane logo i są zastrzeżonymi oraz niezastrzeżonymi znakami towarowymi BlackRock, Inc. lub jej spółek zależnych w Stanach Zjednoczonych i innych częściach świata. Wszelkie pozostałe znaki towarowe należą do ich odpowiednich właścicieli.

BLACKROCK[®]

SŁOWNIK

Kapitalizacja rynkowa: stanowi sumę wartości akcji wyemitowanych przez spółkę notowaną na giełdzie papierów wartościowych.

Opłaty bieżące: odzwierciedlają wszystkie roczne opłaty i inne płatności pobierane z funduszu.

Wskaźnik C/WK: oznacza stosunek aktualnej ceny zamknięcia akcji do wartości księgowej na akcję za ostatni kwartał.

Wskaźnik C/Z (TTM): oznacza stosunek ceny rynkowej jednej akcji spółki do zysku spółki na akcję za okres dwunastu miesięcy (zwykle ostatnich 12 miesięcy lub kroczonego okresu dwunastu miesięcy (TTM)).

Ranking kwartylowy: kategoryzuje fundusz w ramach czterech równych przedziałów w zależności od osiąganych wyników w określonym czasie i sektorze wg klasyfikacji Morningstar. Pierwszy lub górny kwartyl obejmuje 25% funduszy osiągających najlepsze wyniki aż do dolnego lub czwartego kwartyła obejmującego 25% funduszy osiągających najgorsze wyniki.

SRRI: jest wartością wynikającą ze zmienności funduszu określającą całkowity profil ryzyka i zwrotu Funduszu.

Opłata za wyniki: jest pobierana, jeżeli stopa zwrotu osiągnięta przez Fundusz przewyższy stopę benchmarkową przyjętą na potrzeby naliczania opłaty za wyniki oraz pod warunkiem przekroczenia minimalnego poziomu referencyjnego. Więcej informacji na ten temat można znaleźć w prospekcie informacyjnym.