

O ile nie zaznaczono inaczej, wyniki, struktura portfela oraz aktywa netto na dzień: 31/08/2019. Wszystkie pozostałe dane na dzień 10/09/2019.

Dla inwestorów w Polsce. Przed podjęciem decyzji o inwestycji inwestorzy powinni zapoznać się z dokumentem kluczowych informacji dla inwestorów oraz z prospektem informacyjnym, dostępnymi na stronie: www.blackrock.pl

PRZEGLĄDOWE INFORMACJE O FUNDUSZU

Fundusz dąży do maksymalizacji zwrotu z inwestycji dzięki kombinacji wzrostu wartości kapitału i dochodu z aktywów Funduszu. Fundusz inwestuje na całym świecie co najmniej 70% łącznych aktywów w akcje spółek, których głównym obszarem działalności jest wydobywanie złota. Fundusz nie posiada fizycznie złota ani metali.

WZROST HIPOTETYCZNYCH 10000



Wyniki klasy tytułów uczestnictwa i stopę zwrotu z benchmarku przedstawiono w EUR. Wyniki przedstawiono w ujęciu wg wartości aktywów netto, przy założeniu reinwestycji dochodu brutto.

WYNIKI ZA OKRESY 12 MIESIĘCY - DO KOŃCA OSTATNIEGO KWARTAŁU

	30/6/2014- 30/6/2015	30/6/2015- 30/6/2016	30/6/2016- 30/6/2017	30/6/2017- 30/6/2018	30/6/2018- 30/6/2019	2018 Rok kalendarzowy
Klasa tytułów uczestnictwa	-27.53%	50.39%	-20.79%	-12.36%	8.91%	-20.56%
Benchmark	-31.01%	68.49%	-21.76%	-1.41%	18.56%	-11.31%

Wyniki klas tytułów uczestnictwa oblicza się na podstawie wartości aktywów netto (WAN), przy założeniu reinwestycji dochodu, w EUR, po potrąceniu opłat. Stopę zwrotu z benchmarku prezentuje się w USD.

WYNIKI W UJĘCIU SKUMULOWANYM I ANNUALIZOWANYM

	W ujęciu skumulowanym (%)				W ujęciu annualizowanym (% rocznie)			
	1m	3m	6m	Od początku roku	1 rok	3 lata	5 lat	Od początku
Klasa tytułów uczestnictwa	6.03%	31.55%	26.48%	34.06%	43.44%	-3.35%	-1.92%	-5.86%
Benchmark	11.40%	40.19%	36.82%	44.00%	66.28%	5.47%	3.75%	-3.46%
Ranking kwartyłowy	nie dotyczy	nie dotyczy	nie dotyczy	nie dotyczy	nie dotyczy	nie dotyczy	nie dotyczy	nie dotyczy

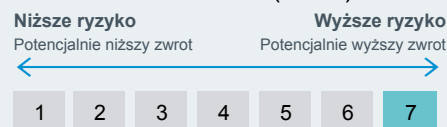
Przedstawione dane liczbowe dotyczą wyników osiągniętych w przeszłości. Wyniki poprzednich okresów nie stanowią wiarygodnego wskaźnika przyszłych rezultatów i nie powinny być jedynym czynnikiem uwzględnianym przy wyborze produktu finansowego lub strategii. Wyniki klasy tytułów uczestnictwa i stopę zwrotu z benchmarku przedstawiono w EUR, a stopę zwrotu z benchmarku funduszy hedgingowych w USD. Wyniki przedstawiono w ujęciu wg wartości aktywów netto (WAN), przy założeniu reinwestycji dochodu brutto w stosownych przypadkach. Jeśli inwestycji dokonano w walucie innej niż ta, której użyto do obliczenia poprzednich wyników, zwrot z inwestycji może w wyniku wahań kursu wzrosnąć lub zmaleć. Źródło: BlackRock

Główne obszary ryzyka: Większa część aktywów, w które inwestuje fundusz, jest denominowana w różnych walutach. W związku z tym, na wartość inwestycji wpływ będą miały zmiany odpowiednich kursów wymiany walutowej. Fundusz inwestuje w ograniczoną liczbę sektorów rynkowych.

(ciąg dalszy na stronie 2)

Kapitał narażony na ryzyko. Wszelkie inwestycje finansowe cechuje element ryzyka. W związku z tym wartość inwestycji oraz dochód z niej będzie się zmieniać, a początkowa kwota inwestycji nie ma charakteru gwarantowanego.

SYNTETYCZNY WSKAŹNIK RYZYKA DO ZYSKU (SRRI)



INFORMACJE O FUNDUSZU

Kategoria aktywów	Kapitał
Kategoria Morningstar	Other Equity
Data wprowadzenia Funduszu	30/12/1994
Data wprowadzenia tytułów uczestnictwa do obrotu	30/11/2007
Waluta bazowa Funduszu	USD
Waluta bazowa Klasa jednostki	EUR
Wielkość Funduszu (AUM)	5,669.75 USD
Indeks	FTSE Gold Mines Index (Price Return)
Siedziba	Luksemburg
Rodzaj funduszu	UCITS
ISIN	LU0326423224
Symbol Bloomberg	MIWGDUE
Dywidenda	Brak dystrybucji
Minimalna początkowa inwestycja	5,000 USD*

* lub równowartość w innej walucie

ZARZĄDZAJĄCY FUNDUSZEM

Evy Hambro
Tom Holl

NAJWIĘKSZE POZYCJE (%)

BARRICK GOLD CORP	9.64
NEWMONT GOLDCORP CORP	9.00
AGNICO EAGLE MINES LTD	8.49
NEWCREST MINING LTD	8.45
FRANCO NEVADA CORP	4.66
WHEATON PRECIOUS METALS CORP	4.64
ANGLOGOLD ASHANTI LTD	4.10
KINROSS GOLD CORP	3.81
NORTHERN STAR RESOURCES LTD	3.70
POLYUS PAO	3.40

59.89

Pozycje ulegające zmianie



Główne obszary ryzyka (ciąg dalszy): Fundusz może inwestować w akcje mniejszych spółek, które mogą charakteryzować się większą nieprzewidywalnością i mniejszą płynnością niż akcje większych spółek. W porównaniu z bardziej ugruntowanymi gospodarkami wartość inwestycji na rozwijających się rynkach wschodzących może charakteryzować się większą zmiennością wskutek różnic w ogólnie przyjętych zasadach rachunkowości lub w związku z charakteryzującą takie rynki niestabilnością gospodarczą lub polityczną. Fundusz może inwestować w akcje spółek górniczych, które w porównaniu z innymi inwestycjami charakteryzują się zazwyczaj ponad przeciętną zmiennością. Papiery wartościowe spółek górniczych mogą nie odzwierciedlać trendów charakteryzujących ogólny rynek akcji. Opcjonalnie – Fundusz nie posiada złota ani innych towarów lub surowców w postaci fizycznej.

PODZIAŁ WG SEKTORÓW (%)

	Fundusz	Benchmark	+/-
Gold	91.53	98.32	-6.79
Silver	4.36	1.68	2.68
Cash and/or Derivatives	2.35	0.00	2.35
Diversified	1.27	0.00	1.27
Platinum Group Metals	0.45	0.00	0.45
Diamonds	0.04	0.00	0.04

Ujemne wagi mogą wynikać ze szczególnych okoliczności (w tym różnic czasowych między datami transakcji a datami rozliczenia papierów wartościowych nabywanych przez fundusze) i/lub zastosowania pewnych instrumentów finansowych, w tym finansowych instrumentów pochodnych, które mogą być wykorzystywane w celu zwiększenia lub zmniejszenia ekspozycji rynkowej i/lub w celu zarządzania ryzykiem. Alokaacja inwestycji może ulegać zmianie.

STRUKTURA OPŁAT I KOSZTÓW

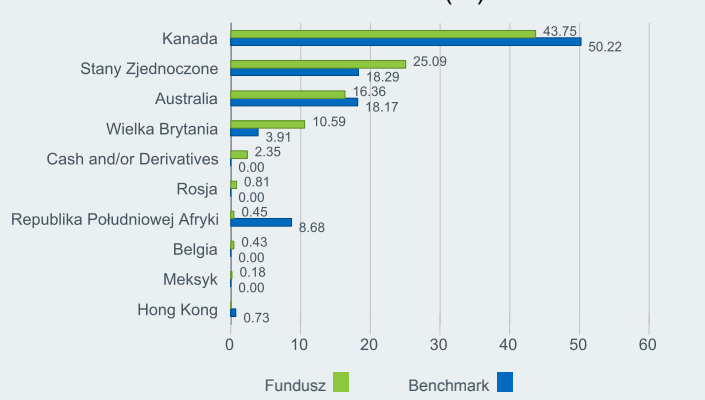
Maksymalna opłata za subskrypcję	3.00%
Opłata za umorzenie	0.00%
Opłaty bieżące	2.57%
Opłata za wyniki	0.00%

Inwestorzy mogą podlegać zobowiązaniom podatkowym od inwestycji w zależności od ich osobistej sytuacji. Poziomy i podstawa opodatkowania może ulec zmianie od czasu do czasu. Proszę zapoznać się z prospektem funduszy BGF w celu uzyskania dodatkowych informacji. Szczegóły w prospekcie, który znajduje się na stronie internetowej www.blackrock.pl

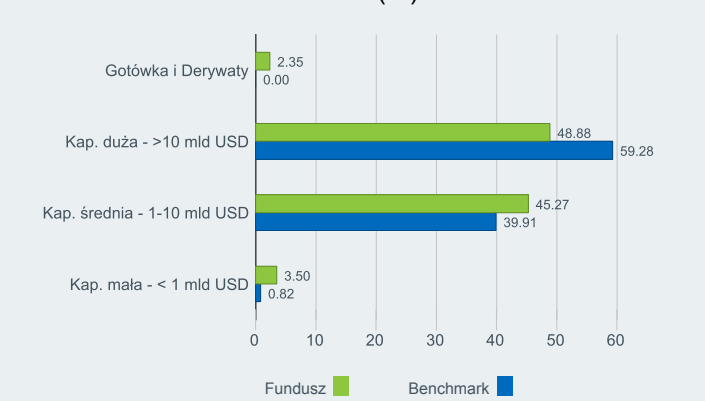
DANE TRANSAKCYJNE

Rozliczenie	Data zawarcia transakcji + 3 dni
Częstotliwość transakcji	Codziennie, na podstawie wyceny forward

PODZIAŁ WEDŁUG LOKALIZACJI (%)



KAPITALIZACJA RYNKOWA (%)



SŁOWNIK

Kapitalizacja rynkowa: stanowi sumę wartości akcji wyemitowanych przez spółkę notowaną na giełdzie papierów wartościowych.

Opłaty bieżące: odzwierciedlają wszystkie roczne opłaty i inne płatności pobierane z funduszu.

Wskaźnik C/WK: oznacza stosunek aktualnej ceny zamknięcia akcji do wartości księgowej na akcję za ostatni kwartał.

Wskaźnik C/Z (TTM): oznacza stosunek ceny rynkowej jednej akcji spółki do zysku spółki na akcję za okres dwunastu miesięcy (zwykle ostatnich 12 miesięcy lub kroczącego okresu dwunastu miesięcy (TTM)).

Ranking kwartyłowy: kategoryzuje fundusz w ramach czterech równych przedziałów w zależności od osiąganych wyników w określonym czasie i sektorze wg klasyfikacji Morningstar. Pierwszy lub górny kwartył obejmuje 25% funduszy osiągających najlepsze wyniki aż do dolnego lub czwartego kwartyłu obejmującego 25% funduszy osiągających najgorsze wyniki.

SRRI: jest wartością wynikającą ze zmienności funduszu określającą całkowity profil ryzyka i zwrotu Funduszu.

Opłata za wyniki: jest pobierana, jeżeli stopa zwrotu osiągnięta przez Fundusz przewyższy stopę benchmarkową przyjętą na potrzeby naliczania opłaty za wyniki oraz pod warunkiem przekroczenia minimalnego poziomu referencyjnego. Więcej informacji na ten temat można znaleźć w prospekcie informacyjnym.

 www.blackrock.pl

Uczestnik funduszu musi liczyć się z możliwością utraty przynajmniej części wpłaconych środków. Fundusz nie gwarantuje realizacji założonego celu inwestycyjnego, ani uzyskania określonego wyniku inwestycyjnego. O ile nie wskazano inaczej, wszystkie informacje/dane zamieszczone w niniejszej karcie, pochodzą od BlackRock. Szczegółowa tabela opłat funduszu jest dostępna na stronie www.blackrock.pl. Niniejsze materiały przeznaczone są do dystrybucji wśród Klientów Profesjonalnych i nie powinny być wykorzystywane przez inne osoby. Wszelkie inwestycje finansowe są obciążone ryzykiem. Wartość inwestycji oraz dochód z niej mogą ulegać zmianom, a kwota początkowej inwestycji nie jest w żaden sposób gwarantowana. BlackRock Global Funds (BGF) jest otwartym funduszem inwestycyjnym z siedzibą w Luksemburgu dostępnym w sprzedaży tylko w niektórych jurysdykcjach. BGF nie jest dostępny w sprzedaży w Stanach Zjednoczonych ani na rzecz osób amerykańskich. Informacje o produkcie dotyczące BFG nie powinny być publikowane w Stanach Zjednoczonych. Wynika to z art. 264 Ustawy o usługach i rynkach finansowych z 2000 r. BlackRock Investment Management (UK) Limited jest dystrybutorem BGF w Wielkiej Brytanii. Większość zabezpieczeń oferowanych przez brytyjski system nadzoru, jak również świadczeń odszkodowawczych w ramach systemu gwarantowania usług finansowych, nie będzie dostępna. Ograniczona liczba subfunduszy BGF posiada status funduszu sprawozdawczego denominowanego w funtach szterlingach w celu dostosowania się do wymogów związanych ze statusem funduszu sprawozdawczego w Wielkiej Brytanii. Subskrypcje w BGF są ważne jedynie pod warunkiem, że zostały dokonane na podstawie bieżącego prospektu informacyjnego, ostatnich raportów finansowych oraz dokumentu kluczowych informacji dla inwestorów, dostępnych na naszej stronie internetowej. Prospekty informacyjne, dokumenty kluczowych informacji dla inwestorów oraz formularze wniosków mogą nie być dostępne dla inwestorów w niektórych jurysdykcjach, w których dany Fundusz nie posiada zezwolenia na prowadzenie działalności. Dokument wydany przez BlackRock Investment Management (UK) Limited (spółkę posiadającą zezwolenie na prowadzenie działalności i podlegającą nadzorowi regulacyjnemu sprawowanemu przez Financial Conduct Authority). Adres siedziby: 12 Throgmorton Avenue, Londyn, EC2N 2DL. Nr wpisu do rejestru w Anglii 2020394. Tel.: 020 7743 3000. Dla celów bezpieczeństwa rozmowy telefoniczne są zwykle nagrywane. BlackRock jest nazwą handlową BlackRock Investment Management (UK) Limited. © 2019 BlackRock, Inc. Wszelkie prawa zastrzeżone. BLACKROCK, BLACKROCK SOLUTIONS, iSHARES, BUILD ON BLACKROCK, SO WHAT DO I DO WITH MY MONEY oraz stylizowane logo i są zastrzeżonymi oraz niezastrzeżonymi znakami towarowymi BlackRock, Inc. lub jej spółek zależnych w Stanach Zjednoczonych i innych częściach świata. Wszelkie pozostałe znaki towarowe należą do ich odpowiednich właścicieli.

BLACKROCK[®]