

Allianz European Equity Dividend - AT (H-PLN) - PLN

Dostępny w PLN

Fundusz europejskich akcji dywidendowych

Allianz 
Global Investors

Cel lokaty

Fundusz skupia się na zaangażowaniu w akcje europejskich przedsiębiorstw, oferujących odpowiednio duży poziom wypłacanej dywidendy. Celem lokowania jest wypracowanie wzrostu kapitału w perspektywie długoterminowej.

Menedżer funduszy



Jörg de Vries-Hippen
(od 1/10/2016)



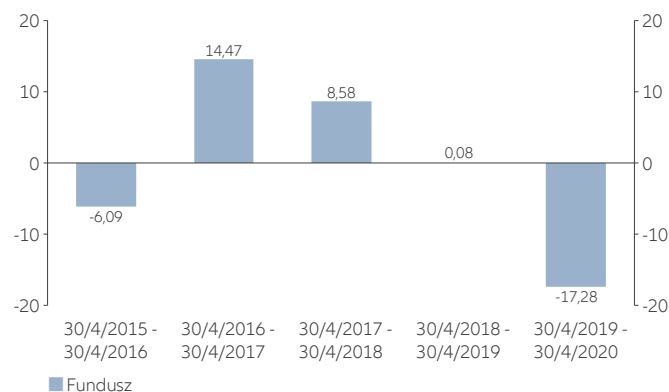
Gregor Rudolph-Dengel
(od 1/10/2016)

Rozwój wartości

powyżej pięciu lat ¹



Roczna opłacalność w % ¹



Przebieg rozwoju wartości w % ¹

	YTD	1m	3m	6m	1r	3l	3l p.a.	5l	5l p.a.	Od początku	Od początku p.a.	2015	2016	2017	2018	2019
Fundusz	-20,63	7,45	-20,03	-17,98	-17,28	-10,12	-3,49	-3,37	-0,68	59,68	5,94	5,98	9,01	11,99	-6,13	12,39

Fakty dotyczące funduszu

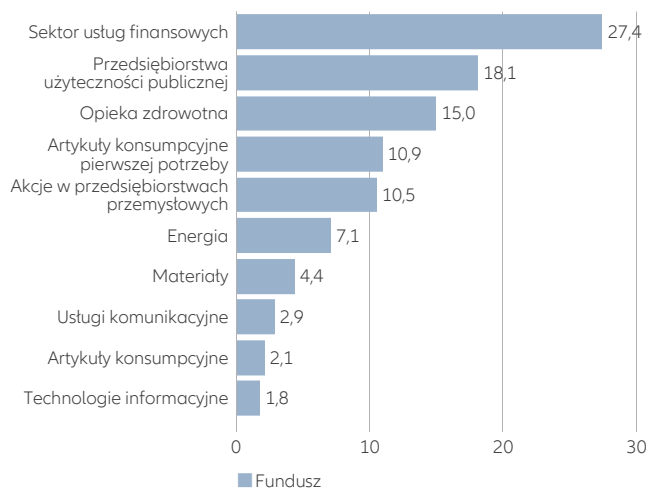
ISIN / WKN	LU0739341922 / A1J S9X
Spółka Zarządzająca	Allianz Global Investors GmbH
Bank Depozytów	State Street Bank International GmbH - Luxembourg branch
Data emisji	22/3/2012
Majątek funduszu	1 831,82 mln EUR
Majątek klasy akcji	2,20 mln PLN
Koniec roku finansowego	30/9/
Zezwolenie na dystrybucję	AE, AT, CH, CL, CZ, DE, FI, FR, GB, GR, HK, HR, IE, KR, LU, MO, NL, NO, PL, SE, SG, SK

Stopy ryzyka/zwrotu

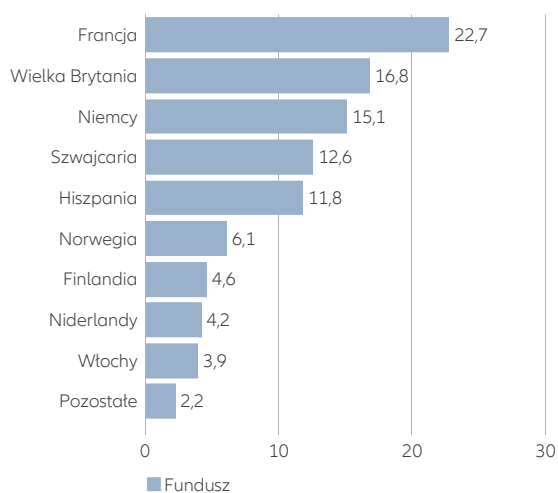
	3 lat	5 lat
Wskaźnik Sharpe'a ²	-0,36	-0,16
Volatility (%) ³	15,31	13,66
Udział aktywnego zarządzania (%) ⁴		77,78
Zysk z tytułu dywidendy (%) ⁵		5,19

Struktura funduszy ⁶

według branż w %



według krajów/obszarów w %



Struktura opłat

Narzut emisyjny w % ⁷	5,00
Oplata tączna w % rocznie ⁷	1,80
TER/Stopa Wydatków Całkow. w % ⁸	1,85

10 najważniejszych holdingów w %

SWISS RE AG	4,81
ALLIANZ SE-REG	4,57
SCOR SE	4,45
GLAXOSMITHKLINE PLC	4,29
SANOFI	4,26
MUENCHENER RUECKVER AG-REG	4,25
NATIONAL GRID PLC	3,83
TOTAL SA	3,70
NOVARTIS AG-REG	3,38
ALLIANZ CASH FACILITY FD-IB	3,12
W sumie	40,66

Dodatkowe informacje o funduszu

Kod Bloomberg	ARCMEAP LX
Kod Reuters	ALLIANZGI01

Szansy

- + Wysoki potencjał zyskowności akcji w perspektywie długoterminowej
- + Ukierunkowane zaangażowanie na europejskich giełdach
- + Ponadprzeciętne wyniki akcji dywidendowych na poszczególnych etapach inwestycji
- + Szerokie rozbieżności na wiele pojedynczych pozycji
- + Możliwe dodatkowe przychody dzięki analizie pojedynczych walorów i aktywnemu zarządzaniu

Ryzyka

- Duże wahania cen akcji, możliwe straty kursowe. Potencjalnie duża zmienność (spadki) wartości udziałów w funduszu.
- Możliwe stosunkowo słabe wyniki giełd europejskich
- Możliwe tymczasowo poniżej przeciętnych wyniki akcji dywidendowych
- Ograniczony udział potencjału poszczególnych walorów
- Brak gwarancji sukcesu w zakresie analizy poszczególnych walorów i aktywnego zarządzania

- 1) Kalkulowane na bazie wartości aktywów netto, bez opłaty wstępnej, wypłata dywidendy reinwestowana. Obliczenia zgodnie z metodą definiowaną przez BVI, Niemieckie Zrzeszenie Firm Funduszowych. Jest to tylko rodzaj przewodnika i nie ma znaczenia indykacyjnego dla przyszłych rentowności. Obowiązuje to szczególnie w tym wypadku, gdy dane dot. rozwoju wartości inwestycji odnoszą się do bardzo krótkiego okresu - np. poniżej 12 miesięcy - a z tego powodu mają niewielkie znaczenie.
- 2) Sharpe Ratio podaje jak wygląda relacja pomiędzy zyskiem uzyskanym przez fundusz a ryzykiem lokaty. Przy czym porównuje się przyrost zysku funduszu z bezpieczną rynkową stopą oprocentowania do volatylności (zmienności stopy zwrotu). Wartości negatywne nie są wymierne.
- 3) Volatility (zmienność stopy zwrotu) jest miarą rozmiaru wahań rozwoju wartości funduszu w trakcie określonego okresu.
- 4) Miarą udziału aktywów funduszu inwestowanych w sposób różny od przyjętego benchmarku.
- 5) Zysk z tytułu dywidendy odpowiada wyrażonej w procentach wartości oczekiwanej dywidendy podzielonej przez aktualny kurs akcji. (eDyw/Kurs akcji) przy czym: eDyw = Kwota z ostatniej wypłaty dywidendy i ilość oczekiwanych wypłat dywidendy rocznie (np. oczekiwana dywidenda za akcje z kwartalną wypłatą dywidendy odpowiada dywidendzie za ostatni kwartał razy cztery). Zysk z tytułu dywidendy zależy zarówno od wysokości dywidendy, jak również od aktualnego kursu akcji, przy czym obie istotne wielkości mogą wciąż być narażone na ryzyko zmiany wartości. Zysk z tytułu dywidendy jest wskaźnikiem ustalonym na dany moment, bazującym na aktualnej wysokości dywidendy i aktualnym kursie akcji; **nie jest on więc właściwy jako wskaźnik dla przyszłych wyników funduszu akcyjnego.**
- 6) Niniejszy dokument ma wyłącznie charakter orientacyjny i nie stanowi wyznacznika przyszłej alokacji.
- 7) Jeśli przy zakupie udziałów w funduszu naliczany jest narzut emisyjny, może on zostać pobrany przez dystrybutora aż do wysokości 100 %. O dokładnej wysokości tej kwoty poinformuje dystrybutor w ramach doradztwa inwestycyjnego. Dotyczy to również wypłaty bieżącej prowizji od opłaty łącznej przez spółkę zarządzającą na rzecz dystrybutora. Opłata łączna obejmuje koszty określone dotąd jako opłata za zarządzanie, administrację i sprzedaż
- 8) TER (Stopa Wydatków Całkowitych): koszty w sumie (z wyjątkiem kosztów transakcyjnych), którymi obciążony jest fundusz w trakcie ostatniego roku finansowego.

Disclaimer

Inwestycje wiążą się z ryzykiem. Wartość inwestycji i dochód z niej mogą zarówno spadać, jak i rosnąć, a inwestorzy mogą nie odzyskać całości zainwestowanych kwot. Allianz European Equity Dividend jest subfunduszem Allianz Global Investors Fund SICAV, otwartego funduszu inwestycyjnego o zmiennym kapitale zakładowym założonego zgodnie z przepisami prawa luksemburskiego. Wartość jednostek/tytułów uczestnictwa należących do klas jednostek/tytułów uczestnictwa Subfunduszu, które nie są denominowane w walucie bazowej może podlegać zwiększonej zmienności. Zmienność pozostałych klas jednostek/tytułów uczestnictwa może być różna i potencjalnie wyższa. Historyczne stopy zwrotu nie stanowią wiarygodnego wyznacznika przyszłych wyników. Jeśli waluta, w której przedstawione są historyczne stopy zwrotu, różni się od waluty kraju inwestora, powinien on mieć świadomość, że w związku z wahaniami kursu walutowego stopa zwrotu może okazać się wyższa lub niższa po przeliczeniu na walutę lokalną inwestora. Niniejszy dokument ma jedynie charakter informacyjny i nie powinien być traktowany jako zachęta ani zaproszenie do składania ofert, do zawarcia umowy ani do zakupu lub sprzedaży papierów wartościowych. Produkty lub papiery wartościowe omówione w niniejszym dokumencie mogą nie być dostępne w sprzedaży we wszystkich jurysdykcjach lub dla niektórych kategorii inwestorów. Dokument jest przeznaczony do dystrybucji wyłącznie w zakresie dozwolonym właściwymi przepisami prawa, a w szczególności nie jest przeznaczony dla rezydentów i/lub obywateli Stanów Zjednoczonych. Zawarte w niniejszym dokumencie omówienie możliwości inwestycyjnych nie uwzględnia konkretnych celów inwestycyjnych, sytuacji finansowej, wiedzy, doświadczenia ani szczególnych potrzeb danego inwestora, a ponadto w zakresie takich możliwości inwestycyjnych nie wydaje się żadnych gwarancji co do ich faktycznej realizacji. Poglądy i opinie wyrażone w niniejszym dokumencie, które mogą ulegać zmianie bez uprzedniego zawiadomienia, są poglądami i opiniami emitentów aktualnymi na dzień publikacji. Użyte dane pochodzą z różnych źródeł, przy czym

zakłada się, że są one poprawne i rzetelne, choć nie podlegają niezależnej weryfikacji; nie gwarantuje się ich dokładności ani kompletności oraz nie przyjmuje się odpowiedzialności za żadne bezpośrednie ani wynikowe straty powstałe w związku z ich wykorzystaniem, chyba że spowodowane zostaną rażącym zaniedbanie lub świadomą niewłaściwą realizacją obowiązków. Warunki bazowej oferty lub umowy, która mogła zostać lub zostanie złożona bądź zawarta, mają moc nadrzędną i obowiązującą. Proszę skontaktować z się ze spółką zarządzającą Allianz Global Investors GmbH w kraju siedziby funduszu, tzn. w Luksemburg lub z emitentem pod adresem wskazanym poniżej lub za pośrednictwem strony internetowej www.allianzgi-regulatory.eu w celu uzyskania bezpłatnego egzemplarza prospektu informacyjnego, dokumentów założycielskich, informacji o dziennych cenach funduszy, kluczowych informacji dla inwestorów oraz ostatniego raportu rocznego i półrocznego. Przed podjęciem decyzji o inwestycji proszę dokładnie zapoznać się z tymi dokumentami, ponieważ wyłącznie one mają wiążący charakter. Niniejszy dokument jest dokumentem o charakterze marketingowym wydanym przez Niniejszy dokument ma charakter komunikatu marketingowego wydanego przez Allianz Global Investors GmbH, www.allianzgi.com, spółkę inwestycyjną z ograniczoną odpowiedzialnością, z siedzibą w Niemczech pod adresem Bockenheimer Landstrasse 42-44, 60323 Frankfurt nad Menem, wpisaną do rejestru prowadzonego przez sąd we Frankfurcie nad Menem pod numerem HRB 9340, posiadającą zezwolenie na prowadzenie działalności wydane przez Bundesanstalt für Finanzdienstleistungsaufsicht (www.bafin.de). Niniejszy komunikat nie spełnia wszystkich wymogów prawnych dotyczących gwarancji bezstronności porad inwestycyjnych i porad dotyczących strategii inwestycyjnych i zakaz handlu przed opublikowaniem takich porad nie ma zastosowania do niniejszego komunikatu. Powielanie, publikowanie lub przekazywanie w jakiegokolwiek formie treści niniejszego dokumentu jest zabronione.