



Towarzystwo
Funduszy
Inwestycyjnych

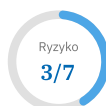
Informacja
reklamowa

Subfundusz C-QUADRAT ARTS Total Return Flexible

VIG / C-QUADRAT Specjalistyczny Fundusz Inwestycyjny Otwarty

Subfundusz mieszany

Jednostka uczestnictwa kat. A



Fundusz stosuje



**Dobre Praktyki
Informacyjne**

Profil inwestora

Subfundusz przeznaczony jest dla inwestorów, którzy są zainteresowani inwestowaniem na międzynarodowych rynkach finansowych, mają minimum 5 -letni horyzont inwestycyjny oraz akceptują ryzyko koncentracji lokat subfunduszu w tytuły uczestnictwa jednego funduszu zagranicznego C-QUADRAT ARTS Total Return Flexible.

Krótką charakterystyka subfunduszu

C-QUADRAT ARTS Total Return Flexible to subfundusz, który lokuje do 100% swoich aktywów w tytuły uczestnictwa funduszu zagranicznego C-QUADRAT ARTS Total Return Flexible. Fundusz docelowy jest aktywnie zarządzany, a w procesie zarządzania wykorzystuje w pełni zautomatyzowany system handlowy opracowany przez ARTS Asset Management GmbH. System ukierunkowany jest na krótko - i średnioterminowe trendy, analizuje atrakcyjność wybieranych inwestycji i ustala aktualny docelowy poziom alokacji. Dopuszcza szerokie spektrum inwestycji - alokację od 0% do 100% w akcje, obligacje z uwzględnieniem ETF-ów oraz instrumenty rynku pieniężnego.

Horyzont inwestycyjny

Rekomendowany minimalny okres inwestycji wynosi 5 lat

Wyniki subfunduszu na dzień 31.07.2024

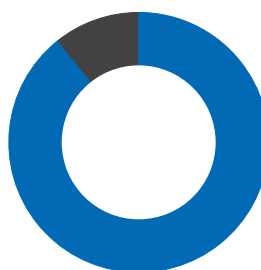
Wyniki osiągnięte w przeszłości nie przewidują przyszłych zwrotów.

1M	3M	1 rok	YTD
-1,17%	0,38%	8,58%	8,14%

Ryzyko

Z inwestowaniem w jednostki uczestnictwa subfunduszu wiąże się ryzyko: związane z polityką inwestycyjną (koncentracji, inwestycji tytuły uczestnictwa, inwestycji zagranicznych, rynkowe, kredytowe, płynności, związane z nabywaniem instrumentów pochodnych, prawne, nietrafnych decyzji inwestycyjnych, inwestycji w specyficzne sektory lub spółki), nieosiągnięcia oczekiwanego zwrotu z inwestycji, wystąpienia okoliczności, na które uczestnik Funduszu nie ma wpływu lub jego wpływ jest ograniczony, inflacji, zmian regulacji prawnych oraz operacyjne. Pełny opis czynników ryzyka związanych z inwestowaniem w jednostki uczestnictwa subfunduszu oraz z uczestnictwem w Funduszu zawiera Prospekt informacyjny Funduszu.

Struktura portfela na dzień 31.07.2024



- 89,2% - ZAGRANICZNE TYTUŁY UCZESTNICTWA
- 10,8% - GOTÓWKA

Zmiana wartości jednostki uczestnictwa



Podstawowe informacje

Profil subfunduszu	Subfundusz mieszany
Data pierwszej wyceny	03.10.2022
Aktywa	7,5 mln PLN
Minimalna pierwsza wpłata	200 PLN
Minimalna kolejna wpłata	100 PLN
Waluta funduszu	PLN
Waluta subfunduszu źródłowego	EUR











Opłaty

Opłata dystrybucyjna	maks. 5%
Opłata za zarządzanie	1,30%
Opłata za sukces	brak

Dane dotyczą funduszu zagranicznego ARTS Total Return Flexible

Największe pozycje w portfelu – TOP 10






Według danych miesięcznych z dnia 31.07.2024

JPMORGAN FUNDS - GLOBAL FOCUS FUND I (EUR) ACC	7,12%	
XTRACKERS MSCI WORLD MOMENTUM UCITS ETF 1C (EUR) ACC	6,95%	
ISHARES MSCI WORLD GBP HEDGED UCITS ETF ACC (GBPHDG) ACC	6,78%	
BLACKROCK SUSTAINABLE ADVANTAGE US EQUITY FUND D (USD) ACC	6,51%	
ISHARES EDGE MSCI EUROPE MULTIFACTOR UCITS ETF (EUR) ACC	6,44%	
JPMORGAN FUNDS - GLOBAL SUSTAINABLE EQUITY FUND C (EURHDG) DIS	5,94%	
BNP PARIBAS FUNDS - GLOBAL MEGATRENDS P (USD) ACC	5,69%	
DNB TECHNOLOGY A INSTITUTIONAL (EUR) ACC	5,45%	
JPMORGAN INVESTMENT FUNDS - GLOBAL SELECT EQUITY FUND C (EUR) ACC	5,30%	
SPDR MSCI WORLD FINANCIALS UCITS ETF (USD) ACC	4,87%	

Źródło: ARTS Asset Management




Alokacja geograficzna

Według danych miesięcznych z dnia 31.07.2024, prezentowana wg kraju emitenta danego instrumentu

Fundusze Globalne	43,04%	
USA	9,65%	
Europa	9,10%	
Europa Wschodnia	2,34%	
Pozostałe	35,87%	

Struktura walutowa

Według danych miesięcznych z dnia 31.07.2024

EUR	63,96%	
USD	29,25%	
GBP	6,78%	

Komentarz zarządzającego

"Subfundusz dedykowany jest inwestorom, którzy są zainteresowani długoterminowym lokowaniem kapitału we wszystkie klasy aktywów na rynkach międzynarodowych. To ciekawa alternatywa do uzupełnienia portfela akcyjnego - decyzje inwestycyjne bazują na algorytmie zorientowanym na analizę krótko - i średnioterminowych trendów. System kieruje się ilościowymi zasadami i monitoruje ponad 10 000 funduszy inwestycyjnych i ETF."

Zarządzający funduszem

Absolwent Uniwersytetu Ekonomicznego we Wrocławiu. Licencjonowany doradca inwestycyjny (nr 565). Z rynkiem kapitałowym związany od 2011 roku. W latach 2018 - 2022 pracował jako zarządzający funduszem obligacji korporacyjnych w Michael / Ström Domu Maklerskim. Wcześniej pracował na stanowiskach analitycznych dla m.in. Credit Suisse w Londynie, Allianz TFI. Obecnie jako Zarządzający Funduszami współzarządza funduszami i portfelami dłużnymi oraz odpowiada za analizę i monitorowanie ryzyka kredytowego w produktach inwestycyjnych w VIG /C-QUADRAT TFI S.A.

Z rynkiem kapitałowym związany od 2015 roku. W latach 2016 - 2018 analityk akcji w Citi oraz Rockbridge TFI. Ma 4 lata doświadczenia jako zarządzający strategiami Global Macro w Baltic Capital TFI. Jest absolwentem Szkoły Głównej Handlowej w Warszawie oraz Uniwersytetu Ekonomicznego w Poznaniu.



Piotr Ludwiczak



Alan Witczak

Słownik

Profil subfunduszu – grupa porównawcza do której został zaklasyfikowany fundusz pod względem deklarowanej polityki inwestycyjnej. Klasyfikacja wynika z relacji pomiędzy trzema głównymi częściami portfela (akcyjną, papierów dłużnych i instrumentów rynku pieniężnego) oraz geograficznego zasięgu dokonywanych inwestycji.

Ryzyko – syntetyczny wskaźnik opisujący profil zysku i ryzyka danego funduszu, przyjmujący wartości całkowite od 1 do 7. Wartość 1 oznacza najniższy poziom ryzyka (jak i najniższy, potencjalny zysk), natomiast wartość 7 przypisuje się najbardziej ryzykownym funduszom (ale z szansą na najwyższą, potencjalną stopę zwrotu). Wskaźnik pozwala przyporządkować fundusz do danej kategorii ryzyka niezależnie od realizowanej polityki inwestycyjnej, przez co jest parametrem porównywalnym w przekroju różnorodnych produktów wspólnego inwestowania.

Opłata dystrybucyjna – opłata, która może zostać pobrana przy nabyciu przez Uczestnika Jednostek Uczestnictwa danego Subfunduszu. Zasady pobierania opłaty dystrybucyjnej oraz jej wysokość są wskazane w Tabeli Opłat dostępnej na stronie www.vigcq-tfi.pl oraz u Dystrybutorów.

Opłata za zarządzanie – wynagrodzenie towarzystwa funduszy inwestycyjnych za zarządzanie funduszem, które jest uwzględnione w cenie netto jednostki uczestnictwa lub wartości certyfikatu inwestycyjnego. Opłata pomniejsza stopę zwrotu z inwestycji. Wysokość opłaty za zarządzanie zależy głównie od polityki inwestycyjnej prowadzonej w danym funduszu inwestycyjnym. Im jest ona bardziej agresywna, tym opłaty są wyższe.

Niniejszy materiał został przygotowany przez VIG / C-QUADRAT TFI SA i ma charakter wyłącznie reklamowy. Nie jest to dokument informacyjny wymagany na mocy przepisów prawa, jak również nie zawiera informacji wystarczających do podjęcia decyzji inwestycyjnej. Niniejszy materiał nie stanowi również oferty w rozumieniu art. 66 Kodeksu cywilnego, usługi doradztwa inwestycyjnego czy też udzielania rekomendacji dotyczących instrumentów finansowych lub ich emitentów w rozumieniu ustawy o obrocie instrumentami finansowymi, jak również nie jest formą świadczenia doradztwa podatkowego, ani jakiegokolwiek innej pomocy prawnej.

Podany w niniejszym dokumencie profil ryzyka funduszu jest oparty na metodologii stosowanej w Dokumencie zawierającym kluczowe informacje (KID).

VIG / C-QUADRAT TFI S.A. oraz Subfundusz nie gwarantują osiągnięcia założonego celu inwestycyjnego, jak również określonego wyniku inwestycyjnego. Wyniki osiągnięte w przeszłości nie stanowią gwarancji ich osiągnięcia w przyszłości. Należy liczyć się z możliwością utraty przynajmniej części wpłaconych środków. Indywidualna stopa zwrotu z inwestycji nie jest tożsama z wynikami inwestycyjnymi Subfunduszu i jest uzależniona od wartości jednostki uczestnictwa w momencie jej zbycia i odkupienia przez Fundusz, od poziomu pobranych opłat manipulacyjnych oraz indywidualnej sytuacji podatkowej Uczestnika. Subfundusz może inwestować powyżej 35% wartości swoich aktywów w instrumenty rynku pieniężnego emitowane, poręczane lub gwarantowane przez Skarb Państwa lub Narodowy Bank Polski, każde Państwo członkowskie oraz państwa należące do OECD. Z uwagi na skład portfela Subfunduszu oraz realizowaną strategię zarządzania, wartość jednostki uczestnictwa może podlegać zmianie.

Szczegółowy opis polityki inwestycyjnej oraz czynników ryzyka związanych z inwestowaniem w dany Subfundusz znajduje się w Prospekcie informacyjnym Funduszu oraz w KID dostępnymi na stronie internetowej Towarzystwa oraz u Dystrybutorów.

W przypadku Subfunduszy VIG / C-QUADRAT GreenStars, C-QUADRAT ARTS Total Return Bond oraz C-QUADRAT ARTS Total Return Flexible należy zapoznać się z dokumentami funduszy docelowych dostępnymi na stronach: <https://www.rcm.at/documents>, <https://www.arts.co.at/pl/Funds/Fund/AT0000A08ET0> oraz <https://www.arts.co.at/pl/Funds/Fund/DE000A0YJMN7>.

Subfundusz VIG / C-QUADRAT GreenStars oraz C-QUADRAT ARTS Total Return Bond są funduszami spełniającymi warunki określone w art. 8 Rozporządzenia Parlamentu Europejskiego i Rady (UE) 2019/2088 z dn. 27.11.2019r. w sprawie ujawniania informacji związanych ze zrównoważonym rozwojem w sektorze usług finansowych (SFDR), w zakresie w jakim inwestują odpowiednio w tytuły uczestnictwa funduszu zagranicznego I-AM GreenStars Opportunities oraz C-Quadrat ARTS Total Return Bond. Szczegółowe informacje na temat czynników zrównoważonego rozwoju znajdują się na stronie internetowej Towarzystwa: <https://www.vigcq-tfi.pl/esg.html>.

Informacje o pobieranych opłatach manipulacyjnych znajdują się w Tabeli opłat dostępnej na stronie internetowej www.vigcq-tfi.pl. Streszczenie praw uczestników Funduszu zostało zawarte w odpowiednich postanowieniach Prospektu informacyjnego w rozdziale III „Zwięzłe określenie praw Uczestników Funduszu”.

Przed podjęciem ostatecznych decyzji inwestycyjnych należy zapoznać się z Prospektem informacyjnym VIG / C-QUADRAT SFIO oraz z Dokumentem zawierającym kluczowe Informacje, informacją dla klienta alternatywnego funduszu inwestycyjnego, udostępnionymi w języku polskim na stronie internetowej <https://www.vigcq-tfi.pl/dokumenty.html> oraz u Dystrybutorów.

VIG / C-QUADRAT TFI S.A. działa na podstawie zezwolenia Komisji Nadzoru Finansowego.

Masz pytania?

Centrum Obsługi Klienta

Infolinia: (022) 43 15 230 (pn-pt, 09.00-17.00)

Adres e-mail: vigcqtfi@psat.pl

www.vigcq-tfi.pl

VIG / C-QUADRAT Towarzystwo Funduszy Inwestycyjnych Spółka Akcyjna

Aleje Jerozolimskie 162A, 02-342 Warszawa

KRS 0000849820, Sąd Rejonowy dla m.st. Warszawy w Warszawie,

XII Wydział Gospodarczy KRS, NIP 7010988910, kapitał zakładowy 20 931 200 zł, opłacony w całości