




Towarzystwo Funduszy Inwestycyjnych

Informacja reklamowa

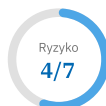
Subfundusz Global Growth Trends

VIG / C-QUADRAT Fundusz Inwestycyjny Otwarty



Subfundusz akcji

Jednostka uczestnictwa kat. A



Fundusz stosuje **Dobre Praktyki Informacyjne**

Profil inwestora

Subfundusz przeznaczony jest dla inwestorów, którzy akceptują wysokie ryzyko inwestycyjne, są zainteresowani lokowaniem środków na globalnych rynkach akcji oraz liczą się z możliwością znacznych wahań wartości Jednostki Uczestnictwa (szczególnie w horyzoncie krótkookresowym) oraz są zainteresowani dywersyfikacją geograficzną swoich inwestycji.

Krótką charakterystyka subfunduszu

Strategia inwestycyjna subfunduszu ma zapewnić inwestorom wzrost wartości aktywów w wyniku wzrostu wartości lokat i jest rekomendowana klientom zainteresowanym długoterminowym oszczędzaniem przy wykorzystaniu potencjału wzrostowego globalnych rynków akcyjnych. Realizacja tego celu następuje poprzez lokowanie aktywów przede wszystkim w akcje globalnych spółek, które działają w branżach o wyróżniających się perspektywach wzrostu lub funkcjonują w obszarach z globalnych sektorów, takich jak technologia, medycyna, social i on-line media, ekologia. Ekspozycja na sektory i rynki charakteryzujące się ponadprzeciętnymi dynamikami wzrostu może być zarówno bezpośrednia (w wyselekcjonowane instrumenty udziałowe), jak i pośrednia (poprzez staranny dobór tytułów uczestnictwa funduszy zagranicznych). Subfundusz zarządzany aktywnie.

Horyzont inwestycyjny

Rekomendowany minimalny okres inwestycji wynosi 5 lat.

Wyniki subfunduszu na dzień 31.01.2024

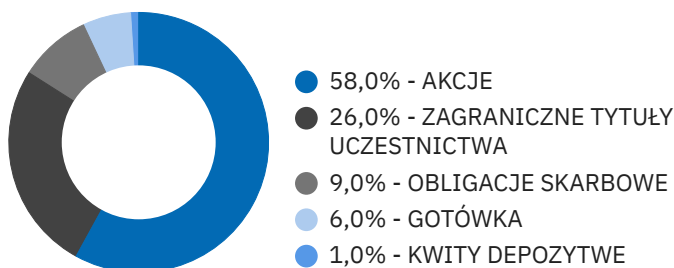
Wyniki osiągnięte w przeszłości nie przewidują przyszłych zwrotów.

1M	3M	1 rok	YTD
3,38%	21,56%	27,18%	3,38%

Ryzyko

Z inwestowaniem w jednostki uczestnictwa subfunduszu wiąże się ryzyko: związane z polityką inwestycyjną (m.in. rynkowe, kredytowe, płynności, związane z nabywaniem instrumentów pochodnych, koncentracji, prawne, nietrafnych decyzji inwestycyjnych, inwestycji w specyficzne sektory lub spółki, inwestycji zagranicznych, inwestycji w inne jednostki uczestnictwa i tytuły uczestnictwa), nieosiągnięcia oczekiwanego zwrotu z inwestycji, wystąpienia okoliczności, na które uczestnik Funduszu nie ma wpływu lub jego wpływ jest ograniczony, inflacji, zmian regulacji prawnych oraz operacyjne. Pełny opis czynników ryzyka związanych z inwestowaniem w jednostki uczestnictwa subfunduszu oraz z uczestnictwem w Funduszu zawiera Prospekt informacyjny Funduszu.

Struktura portfela na dzień 31.01.2024



Zmiana wartości jednostki uczestnictwa













Podstawowe informacje

Profil subfunduszu	Subfundusz akcji
Data pierwszej wyceny	18.11.2021
Aktywa	21,6 mln PLN
Minimalna pierwsza wpłata	200 PLN
Minimalna kolejna wpłata	100 PLN
Waluta funduszu	PLN







Największe pozycje w portfelu – TOP 10 (% WAN)

Według danych miesięcznych z dnia 31.01.2024

ISHARES S&P 500 HEALTH CARE SECTOR UCITS ETF USD (ACC)	8,25%	
ISHARES NASDAQ US BIOTECHNOLOGY UCITS ETF USD (ACC)	6,10%	
ISHARES MSCI GLOBAL SEMICONDUCTORS UCITS ETF USD ACC	4,18%	
ISHARES S&P 500 COMMUNICATION SECTOR UCITS ETF USD ACC	3,67%	
CELESTICA INC	3,16%	
INPOST S.A.	2,74%	
DYNATRACE INC	2,36%	
META PLATFORMS, INC.	2,24%	
SALESFORCE, INC..	2,24%	
CROWDSTRIKE HOLDINGS, INC.	2,17%	

Alokacja geograficzna

Według danych miesięcznych z dnia 31.01.2024, prezentowana wg kraju emitenta danego instrumentu












Stany Zjednoczone	48,53%	
Irlandia	26,54%	
Polska	14,20%	
Luksemburg	3,26%	
Kanada	3,25%	
Pozostałe	4,22%	

Opłaty

Opłata dystrybucyjna	maks. 5%
Opłata za zarządzanie	2%
Opłata za sukces	20% wzrostu Wartości Aktywów Netto Subfunduszu na Jednostkę Uczestnictwa ponad stopę odniesienia równą zmianie wartości wskaźnika 90% (WIRON 6M Stopa Składana +0,25%) + 10% WIRON w skali roku. Pobieranie opłaty za sukces zostało zawieszona.



Alokacja sektorowa – TOP 10 (część akcyjna)

Według danych miesięcznych z dnia 31.01.2024

Oprogramowanie i usługi	28,29%	
Półprzewodniki	24,51%	
Sprzęt i wyposażenie technologiczne	12,97%	
Media i rozrywka	10,63%	
Ochrona zdrowia - sprzęt i usługi	7,16%	
Farmaceutyka i biotechnologia	5,88%	
Transport	3,52%	
Usługi finansowe	2,32%	
Dobra inwestycyjne	1,34%	
Usługi konsumpcyjne	1,02%	
Pozostałe	2,36%	

Struktura walutowa

Według danych miesięcznych z dnia 31.01.2024

USD	78,33%	
PLN	14,60%	
EUR	7,06%	
SEK	0,01%	

Komentarz zarządzającego

"Subfundusz skierowany jest do klientów, którzy są zainteresowani zagranicznymi rynkami akcji, a w szczególności spółkami wzrostowymi. Najbardziej interesują nas branże i spółki, które mają bardzo dobre perspektywy wzrostu w długim okresie. Inwestujemy zarówno bezpośrednio w akcje spółek, jak i pośrednio (poprzez akcyjne fundusze zagraniczne, w szczególności ETF indeksowe i tematyczne)."

Zarządzający funduszem

Absolwent Uniwersytetu Łódzkiego oraz University of Huddersfield. Z rynkiem kapitałowym związany od 2008 roku. Analityk i zarządzający funduszami akcji w Aviva Investors Poland TFI (2011-2021). Zarządzane lub współzarządzane przez niego fundusze były dwukrotnie nominowane do nagrody ALFA przez Analizy Online (lata 2019 i 2020) oraz jednokrotnie do prestiżowej nagrody „Złoty Portfel” gazety Parkiet (2019). Obecnie jako Starszy Zarządzający Funduszami odpowiada za produkty i strategię akcyjne w VIG / C-QUADRAT TFI S.A.



Marek Kaźmierczak

Z rynkiem kapitałowym związany od 2015 roku. W latach 2016 - 2018 analityk akcji w Citi oraz Rockbridge TFI. Ma 4 lata doświadczenia jako zarządzający strategiami Global Macro w Baltic Capital TFI. Jest absolwentem Szkoły Głównej Handlowej w Warszawie oraz Uniwersytetu Ekonomicznego w Poznaniu.



Alan Witczak

Słownik

Profil subfunduszu – grupa porównawcza do której został zaklasyfikowany fundusz pod względem deklarowanej polityki inwestycyjnej. Klasyfikacja wynika z relacji pomiędzy trzema głównymi częściami portfela (akcyjną, papierów dłużnych i instrumentów rynku pieniężnego) oraz geograficznego zasięgu dokonywanych inwestycji.

Ryzyko – syntetyczny wskaźnik opisujący profil zysku i ryzyka danego funduszu, przyjmujący wartości całkowite od 1 do 7. Wartość 1 oznacza najniższy poziom ryzyka (jak i najniższy, potencjalny zysk), natomiast wartość 7 przypisuje się najbardziej ryzykownym funduszom (ale z szansą na najwyższą, potencjalną stopę zwrotu). Wskaźnik pozwala przyporządkować fundusz do danej kategorii ryzyka niezależnie od realizowanej polityki inwestycyjnej, przez co jest parametrem porównywalnym w przekroju różnorodnych produktów wspólnego inwestowania.

Opłata dystrybucyjna – opłata, która może zostać pobrana przy nabyciu przez Uczestnika Jednostek Uczestnictwa danego Subfunduszu. Zasady pobierania opłaty dystrybucyjnej oraz jej wysokość są wskazane w Tabeli Opłat dostępnej na stronie www.vigcq-tfi.pl oraz u Dystrybutorów.

Opłata za zarządzanie – wynagrodzenie towarzystwa funduszy inwestycyjnych za zarządzanie funduszem, które jest uwzględnione w cenie netto jednostki uczestnictwa lub wartości certyfikatu inwestycyjnego. Opłata pomniejsza stopę zwrotu z inwestycji. Wysokość opłaty za zarządzanie zależy głównie od polityki inwestycyjnej prowadzonej w danym funduszu inwestycyjnym. Im jest ona bardziej agresywna, tym opłaty są wyższe.

Opłata za sukces – wynagrodzenie zmienne, uzależnione od wyników zarządzania portfelem inwestycyjnym funduszu. Naliczana jest w przypadku przekroczenia przez fundusz określonej w Statucie stopy odniesienia dla danego funduszu w danym roku kalendarzowym. Część zmienna wynagrodzenia może być naliczana i wypłacana również w przypadku wystąpienia ujemnej stopy zwrotu z wartości aktywów netto w jednostkach uczestnictwa. Opłata pomniejsza stopę zwrotu z inwestycji.

Niniejszy materiał ma charakter wyłącznie reklamowy i nie stanowi umowy ani nie jest dokumentem informacyjnym wymagany na mocy przepisów prawa, jak również nie zawiera informacji wystarczających do podjęcia decyzji inwestycyjnej. Niniejszy materiał nie stanowi oferty w rozumieniu art. 66 Kodeksu cywilnego, jak również nie stanowi usługi doradztwa inwestycyjnego oraz udzielania rekomendacji dotyczących instrumentów finansowych lub ich emitentów w rozumieniu ustawy o obrocie instrumentami finansowymi, jak również nie jest formą świadczenia doradztwa podatkowego, ani pomocy prawnej. Przed podjęciem ostatecznych decyzji inwestycyjnych należy zapoznać się z Prospektem informacyjnym VIG / C-QUADRAT FIO lub VIG / C-QUADRAT SFIO („Fundusz”) oraz z Dokumentem zawierającym kluczowe Informacje (KID) lub informacją dla klienta alternatywnego funduszu inwestycyjnego, udostępnionymi w języku polskim na stronie internetowej <https://www.vigcq-tfi.pl/dokumenty.html>. W przypadku Subfunduszy VIG / C-QUADRAT GreenStars, C-QUADRAT ARTS Total Return Bond oraz C-QUADRAT ARTS Total Return Flexible należy zapoznać się z dokumentami funduszy docelowych dostępnymi na stronach: <https://www.rcm.at/documents>, <https://www.arts.co.at/pl/Funds/Fund/AT0000A08ET0> oraz <https://www.arts.co.at/pl/Funds/Fund/DE000A0YJMN7>. Subfundusz VIG / C-QUADRAT GreenStars oraz C-QUADRAT ARTS Total Return Bond są funduszami spełniającymi warunki określone w art. 8 Rozporządzenia Parlamentu Europejskiego i Rady (UE) 2019/2088 z dn. 27.11.2019r. w sprawie ujawniania informacji związanych ze zrównoważonym rozwojem w sektorze usług finansowych (SFDR), w zakresie w jakim inwestują odpowiednio w tytuły uczestnictwa funduszu zagranicznego I-AM GreenStars Opportunities oraz C-Quadrat ARTS Total Return Bond. Zarówno VIG / C-QUADRAT TFI S.A. jak i Fundusze nie gwarantują osiągnięcia założonego celu inwestycyjnego, jak również określonego wyniku inwestycyjnego. Wyniki osiągnięte w przeszłości nie stanowią gwarancji ich osiągnięcia w przyszłości. Szczegółowy opis czynników ryzyka związanych z inwestowaniem w dany Subfundusz znajduje się w Prospekcie informacyjnym Funduszu oraz w KID. W zależności od Subfunduszu i ze względu na skład portfela oraz realizowaną strategię zarządzania, wartość jednostki uczestnictwa może podlegać wysokiej zmienności. Należy liczyć się z możliwością utraty przynajmniej części wpłaconych środków. Indywidualna stopa zwrotu z inwestycji nie jest tożsama z wynikami inwestycyjnymi Subfunduszu i jest uzależniona od wartości jednostki uczestnictwa w momencie jej zbycia i odkupienia przez Fundusz, od poziomu pobranych opłat manipulacyjnych oraz indywidualnej sytuacji podatkowej Uczestnika. Informacje o pobieranych opłatach manipulacyjnych znajdują się w Tabeli opłat dostępnej na stronie internetowej www.vigcq-tfi.pl. Inwestycja w Subfundusz wiąże się z nabyciem jednostek uczestnictwa Subfunduszu, a nie danych aktywów bazowych, które są własnością Funduszu. Subfundusz może inwestować powyżej 35% wartości swoich aktywów w instrumenty rynku pieniężnego emitowane, poręczane lub gwarantowane przez Skarb Państwa lub Narodowy Bank Polski, każde Państwo członkowskie oraz państwa należące do OECD. Streszczenie praw uczestników Funduszu zostało zawarte w odpowiednich postanowieniach Prospektu informacyjnego w rozdziale III „Zwięzłe określenie praw Uczestników Funduszu”. VIG / C-QUADRAT TFI S.A. działa na podstawie zezwolenia Komisji Nadzoru Finansowego.

Masz pytania?

Centrum Obsługi Klienta

Infolinia: (022) 43 15 230 (pn-pt, 09.00-17.00)

Adres e-mail: vigcqtfi@psat.pl

www.vigcq-tfi.pl

VIG / C-QUADRAT Towarzystwo Funduszy Inwestycyjnych Spółka Akcyjna

Aleje Jerozolimskie 162A, 02-342 Warszawa

KRS 0000849820, Sąd Rejonowy dla m.st. Warszawy w Warszawie,

XII Wydział Gospodarczy KRS, NIP 7010988910, kapitał zakładowy 20 931 200 zł, opłacony w całości