



W zarządzaniu subfunduszem brane są pod uwagę zagadnienia związane ze zrównoważonym rozwojem w zakresie środowiska, społeczeństwa, ładu korporacyjnego.



Fundusze inwestycyjne zarządzane przez Generali Investments TFI spełniają Dobre Praktyki Informacyjne Izby Zarządzających Funduszami i Aktywami oraz Analiz Online.

Informacja o Subfunduszu

- Subfundusz inwestuje głównie w instrumenty dłużne emitowane lub gwarantowane przez Skarb Państwa.
- Możliwe inwestycje w obligacje emitowane przez przedsiębiorstwa denominowane w polskim złotym lub walucie obcej oraz obligacje rządowe emitowane za granicą.
- Dążenie do zabezpieczenia ryzyka walutowego.

Subfundusz ma ponadto możliwość inwestowania w inne niż w/w kategorii lokat. Pełny opis polityki inwestycyjnej jest zawarty w statucie Funduszu, dostępnym na stronie www.generali-investments.pl w zakładce Dokumenty.

akcyjne

absolute return

mieszane

dłużne

krótkoterminowe dłużne

surowców

zdefiniowanej daty PPK

Profil Inwestora

Subfundusz skierowany jest do inwestorów, którzy:

- chcą lokować nadwyżki finansowe w subfundusz obligacji,
- są zainteresowani alternatywą wobec bezpośredniej inwestycji w obligacje,
- akceptują umiarkowane ryzyko inwestycyjne.

Charakterystyka Subfunduszu

Oplata manipulacyjna	zgodnie z tabelą opłat
Minimalna pierwsza wpłata	1 000 PLN
Minimalna kolejna wpłata	1 000 PLN
Maksymalna opłata za zarządzanie	1%
Aktualnie pobierana opłata za zarządzanie	0,9%
Wartość aktywów netto	184,05 mln PLN
Numer rachunku bankowego	37 1880 0009 0000 0013 0109 1000

Zalecany minimalny horyzont inwestycyjny


1 rok

2 lata

5 lat

Poziom ryzyka

Prezentowany wskaźnik ryzyka pochodzi z Dokumentu zawierającego kluczowe informacje. Jest to ogólny wskaźnik ryzyka stanowiący informację dotyczącą poziomu ryzyka, jakie uczestnik ponosi inwestując w ten produkt. Wskaźnik może być stosowany do oceny poziomu ryzyka subfunduszu w porównaniu z inwestycjami w inne produkty. Na wskaźnik ryzyka składają się dwa parametry: ryzyko rynkowe oraz ryzyko kredytowe. Wartość prezentowanego wskaźnika może w przyszłości ulec zmianie. Nawet najniższa kategoria ryzyka nie oznacza, że subfundusz jest pozbawiony ryzyka. Pozostałe ryzyka, których nie uwzględnia wskaźnik to m.in.: ryzyko płynności, walutowe, kontrahenta, operacyjne, zrównoważonego rozwoju, technik finansowych. Szczegółowy opis ryzyk związanych z inwestowaniem w dany subfundusz znajduje się w prospekcie informacyjnym dostępnym na stronie www.generali-investments.pl



31 maja 2026 r.

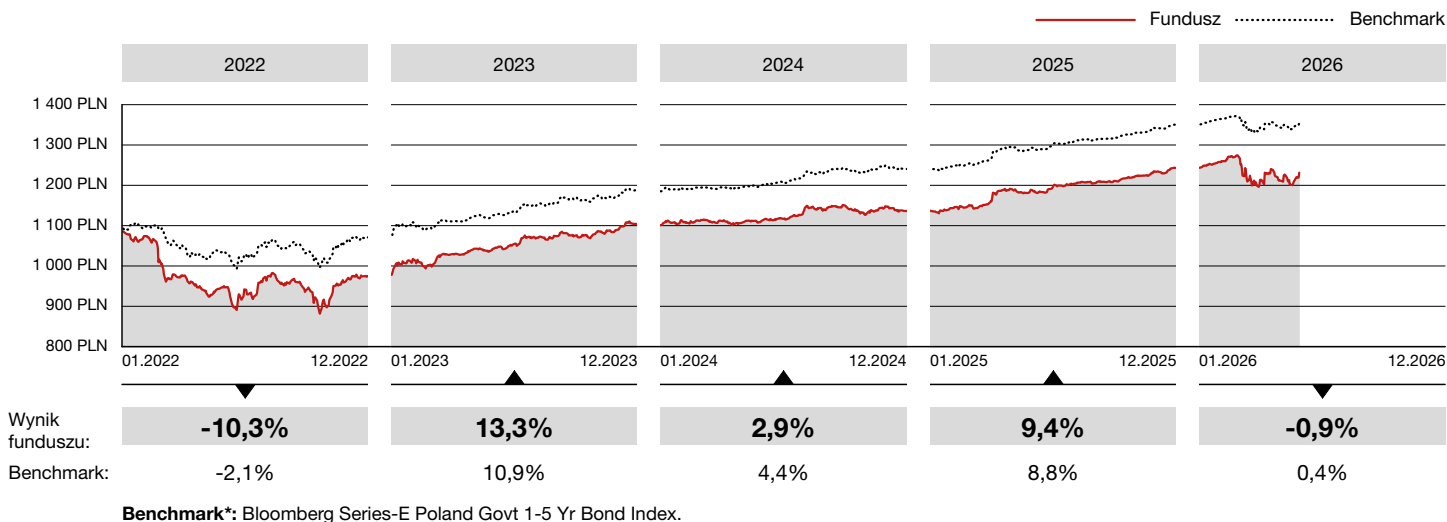
MATERIAŁ REKLAMOWY

Sprawdź aktualne wyniki subfunduszu



Wyniki Subfunduszu

Zmiana wartości jednostki w porównaniu z benchmarkiem



Wyniki inwestycyjne subfunduszu i benchmarku**

Nazwa	YTD	1 m	3 m	6 m	1 rok	2 lata	3 lata	4 lata	5 lat	10 lat
SGB Dłużny (%)	-0,94	1,57	-3,35	-0,29	3,54	10,64	18,18	30,04	4,85	22,89
Benchmark (%)	0,36	0,87	-1,21	0,92	4,77	12,87	20,57	31,35	15,02	31,76
Różnica	-1,30	0,70	-2,14	-1,21	-1,23	-2,23	-2,39	-1,31	-10,17	-8,87

* Benchmark to wzorzec służący do oceny efektywności inwestycji w jednostki uczestnictwa funduszu, odzwierciedlający zachowanie zmiennych rynkowych najlepiej oddających cel i politykę inwestycyjną funduszu.

** Stopy zwrotu subfunduszu i benchmarku obliczane są na podstawie ostatnich dni roboczych miesiąca.

Dane na podstawie wyliczeń własnych z dnia 31.05.2026 r.

Charakterystyka Portfela

Największe pozycje w portfelu

Nazwa instrumentu	Nazwa emitenta	ISIN	Udział w portfelu
DS1035	Skarb Państwa	PL0000118188	20,39%
DS1034	Skarb Państwa	PL0000116851	19,31%
PS0131	Skarb Państwa	PL0000118519	17,07%
PS0730	Skarb Państwa	PL0000117990	15,13%
DS1033	Skarb Państwa	PL0000115291	6,46%
PS0130	Skarb Państwa	PL0000117370	4,83%
DS0432	Skarb Państwa	PL0000113783	3,03%
PFR0827	Polski Fundusz Rozwoju SA	PLPFR0000092	2,49%
FPC0631	Bank Gospodarstwa Krajowego	PL0000500328	2,11%
PS0731	Skarb Państwa	PL0000118998	2,11%

Struktura aktywów

Instrumenty stałokuponowe	97,43%
• Bony i obligacje rządowe	91,79%
• Pozostałe instrumenty dłużne	5,64%
Instrumenty zmiennokuponowe	2,15%
• Obligacje rządowe	0,04%
• Pozostałe instrumenty dłużne	2,11%
Instrumenty pochodne i gotówka	0,42%

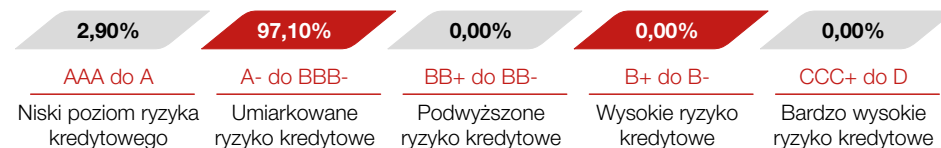
Struktura walutowa

PLN	95,70%
EUR	4,30%

Struktura geograficzna

POLSKA	97,35%
INDONEZJA	1,63%
RUMUNIA	1,02%

Struktura kredytowa instrumentów dłużnych



Współczynniki ryzyka

Ryzyko	1 rok	3 lata	5 lat
Współczynnik Sharpe'a	-0,12	0,09	-0,51
Beta do benchmarku	1,98	1,57	1,36
Information ratio	-0,37	-0,32	-0,52
Tracking error	3,29%	2,18%	3,60%
Odchylenie standardowe	6,40%	4,61%	7,50%

dane na 31.05.2026

Modified Duration	6,41
YTM	6,50%

Definicje

Beta do benchmarku - współczynnik ten pokazuje zależność pomiędzy zmianami wartości jednostki funduszu a benchmarku. Wskaźnik beta wynoszący 1 oznacza, że zmiany wartości jednostki funduszu są takie same jak benchmarku, co sugeruje, że skład instrumentów funduszu jest tożsamy ze składem instrumentów w benchmarku. Beta o wartości mniejszej niż 1 oznacza, że wzrost (spadek) benchmarku o 1% jest zazwyczaj powiązany ze wzrostem (spadkiem) wartości jednostki funduszu o mniej niż 1%. Wartość beta większa niż 1 oznacza, że wzrost (spadek) benchmarku o 1% jest zazwyczaj powiązany ze wzrostem (spadkiem) wartości jednostki funduszu o więcej niż 1%.

Modified Duration - współczynnik ten pokazuje, jak zmienia się wartość części dłużnej funduszu w reakcji na zmianę stóp procentowych. Im wyższa duration, tym wyższy wpływ zmian stóp procentowych na zmianę wartości jednostki funduszu, czyli tym wyższe ryzyko z nim związane.

Information ratio - współczynnik ten pokazuje, jak opłacalne jest ryzyko, jakie ponosi fundusz w stosunku do swojego benchmarku. Im wyższy poziom wskaźnika information ratio, tym przy niższym nakładzie ryzyka w stosunku do benchmarku został osiągnięty wynik funduszu. Fundusz, który osiąga information ratio powyżej 0,3, uważany jest za efektywnie zarządzany.

Odchylenie standardowe - współczynnik ten pokazuje,

Zapadalność instrumentów dłużnych

Poniżej 1 roku	0,00%
1-3 lata	4,19%
3-5 lat	38,24%
powyżej 5 lat	57,56%

jak ryzykowny jest dany fundusz. Im wyższy wskaźnik, tym bardziej zmienna jest cena jednostki funduszu. Wskaźnik stosuje się do porównywania ryzyka funduszy o podobnym profilu (np. funduszy akcyjnych).

Tracking error - współczynnik ten pokazuje, jak ryzykowny jest dany fundusz w stosunku do swojego benchmarku. Im wyższy wskaźnik, tym bardziej agresywnie zarządzany jest fundusz w stosunku do swojego benchmarku. Wskaźnik stosuje się do porównywania ryzyka funduszy o podobnym profilu (np. funduszy akcyjnych).

Współczynnik Sharpe'a - współczynnik ten pokazuje, jak opłacalne jest ryzyko, ponoszone przez fundusz w stosunku do bezpiecznych inwestycji (np. obligacji rządowych). Im wyższy poziom współczynnika Sharpe'a, tym przy niższym nakładzie ryzyka w stosunku do bezpiecznych inwestycji został osiągnięty wynik funduszu.

YTM - (ang. Yield to maturity) współczynnik ten pokazuje stopę zwrotu, którą uzyskują inwestorzy, kupując obligacje po aktualnej cenie rynkowej i przetrzymując je w swoim portfelu do terminu wykupu. Wskaźnik YTM subfunduszu to średnia ważona wartości YTM poszczególnych instrumentów dłużnych w subfunduszu. Wskaźnik ten nie uwzględnia opłat i kosztów subfunduszu i nie musi odzwierciedlać przyszłych rzeczywistych wyników subfunduszu.

Zarządzający Subfunduszem

Daniel Wesołowski

Posiada licencję doradcy inwestycyjnego (nr 753) oraz Certyfikat Financial Modeling & Valuation Analyst (FMVA).

Student Szkoły Głównej Handlowej w Warszawie, na kierunku Metody ilościowe w ekonomii i systemy informacyjne.

W latach 2020 - 2021 pracował jako analityk w Biurze Zarządzania Aktywami Polski Gaz TUW na Życie.

W Generali Investments TFI od lipca 2021 roku, zatrudniony na stanowisku analityka. Zajmuje się głównie wsparciem przy zarządzaniu funduszami dłużnymi, przygotowywaniem materiałów i rekomendacji inwestycyjnych. W Generali Investments CEE pełni rolę Junior Fund Managera.



Daniel Wesołowski

O Generali Investments TFI SA



Wieloletnie doświadczenie

Działamy w Polsce od 1995 r., początkowo jako Korona TFI S.A., a obecnie jako Generali Investments TFI S.A. Od 30 lat nieprzerwanie pracujemy na opinię dobrego, cenionego towarzystwa funduszy inwestycyjnych.



Zaufanie naszych inwestorów

Utrzymujemy uczciwe, partnerskie relacje z osobami, które inwestują z nami. Stawiamy Wasze zadowolenie na pierwszym miejscu. Zaufało nam już ponad 180 tys. inwestorów, którzy powierzyli nam przeszło 25 mld zł.*

*Dane z 31.12.2025 r. uwzględniające aktywa zgromadzone w funduszach, doradztwie inwestycyjnym i portfelach dedykowanych.



Duży wybór funduszy

Oferujemy bogaty wybór funduszy po to, by każdy mógł inwestować zgodnie ze swoimi możliwościami i potrzebami. Minimalna kwota wpłaty w większości naszych funduszy to 100 zł.

Zapraszamy do kontaktu



(+48) 22 588 18 51

(od pon. do pt. od 9:00 do 17:00)



tfi@generali.pl



www.generali-investments.pl

Nota prawna

Materiał został przygotowany przez Analizy Online S.A. (analizyonline.pl) na zlecenie Generali Investments Towarzystwo Funduszy Inwestycyjnych S.A. (dalej jako: „Towarzystwo”). Materiał nie jest dokumentem informacyjnym wymaganym na mocy przepisów prawa i nie zawiera informacji wystarczających do podjęcia decyzji inwestycyjnej. Jest to informacja reklamowa. Przed podjęciem ostatecznych decyzji inwestycyjnych należy zapoznać się z Prospektem Informacyjnym, Informacją dla klienta AFI oraz Dokumentem zawierającym kluczowe informacje (KID). Wymienione dokumenty, sporządzane w języku polskim, zawierające szczegółowe informacje w zakresie: polityki inwestycyjnej, czynników ryzyka, zasad zbywania i odkupowania jednostek uczestnictwa, praw uczestników dostępne są u dystrybutorów, w siedzibie Towarzystwa oraz na stronie internetowej: <https://www.generali-investments.pl/contents/pl/klient-indywidualny/dokumenty> Informacje o pobieranych opłatach manipulacyjnych znajdują się w tabeli opłat dostępnej u dystrybutorów, w siedzibie Towarzystwa oraz na stronie internetowej <https://www.generali-investments.pl/contents/pl/klient-indywidualny/tabela-oplat>

Inwestując w Subfundusz uczestnik nabywa jednostki uczestnictwa, a nie aktywa bazowe będące przedmiotem inwestycji Subfunduszu. Korzyściom wynikającym z inwestowania towarzyszą także ryzyka. Uczestnik musi się liczyć z możliwością zmniejszenia lub utraty zainwestowanych środków. Indywidualna stopa zwrotu z inwestycji nie jest tożsama z wynikami inwestycyjnymi Subfunduszu i jest uzależniona od wartości jednostki uczestnictwa w momencie jej zbycia i odkupienia przez Subfundusz oraz od poziomu pobranych opłat manipulacyjnych i podatku obciążającego dochód z inwestycji. Opodatkowanie zależy od indywidualnej sytuacji klienta i może ulec zmianie w przyszłości.

Prezentowane stopy zwrotu mają charakter historyczny. Towarzystwo ani fundusz nie gwarantują osiągnięcia celu inwestycyjnego oraz podobnych wyników w przyszłości.

W przypadku subfunduszy, dla których wyznaczony został wzorzec służący do oceny efektywności inwestycji w jednostki uczestnictwa, odzwierciedlający zachowanie

31 maja 2026 r.

MATERIAŁ REKLAMOWY

zmiennych rynkowych najlepiej oddających cel i politykę inwestycyjną subfunduszu, informacja o aktualnym na dzień wskazany w dokumencie wzorcu zawarta została w jego treści natomiast pełna informacja o historycznych zmianach wzorca służącego do oceny efektywności inwestycji w jednostki uczestnictwa subfunduszu zamieszczona została w Prospekcie Informacyjnym.

Subfundusz może inwestować powyżej 35% wartości aktywów w papiery wartościowe emitowane, poręczane lub gwarantowane przez Skarb Państwa albo Narodowy Bank Polski.

Informacje zamieszczone w niniejszym materiale nie stanowią: oferty w rozumieniu art. 66 Kodeksu cywilnego, usługi doradztwa inwestycyjnego, udzielania rekomendacji dotyczącej instrumentów finansowych, jak również nie stanowią informacji rekomendującej lub sugerującej strategię inwestycyjną lub rekomendacji inwestycyjnej opisanych, a także nie są formą doradztwa finansowego, podatkowego lub prawnego. Towarzystwo ani fundusz nie ponoszą odpowiedzialności za negatywne skutki wynikające z użytku treści zawartych w niniejszym materiale.

Wszelkie prawa autorskie do niniejszego materiału przysługują wyłącznie Towarzystwu. Powielanie, publikowanie bądź rozpowszechnianie w jakikolwiek inny sposób jego całości lub części bez zgody Towarzystwa jest zabronione.

Generali Investments Towarzystwo Funduszy Inwestycyjnych S.A., z siedzibą w Warszawie (00-082), przy ul. Senatorskiej 18 działa na podstawie decyzji Komisji Papierów Wartościowych (obecnie: Komisja Nadzoru Finansowego) z dnia 1 czerwca 1995 r., nr decyzji KPW-4073-1\ 95 i świadczy usługi pośrednictwa w zbywaniu i odkupywaniu jednostek uczestnictwa. Towarzystwo wpisane jest do rejestru przedsiębiorców prowadzonego przez Sąd Rejestrowy dla m. st. Warszawy, XII Wydział Gospodarczy pod numerem KRS 0000050329, NIP: 527-10-24-937 i kapitał zakładowy 21 687 900,00 PLN, opłacony w całości.

Niniejszy materiał został opracowany według stanu na 31.05.2026 r.