



GENERALI OBLIGACJE AKTYWNY

Subfundusz obligacji skarbowych



Celem inwestycyjnym subfunduszu jest długoterminowy wzrost wartości aktywów w wyniku wzrostu wartości lokat. Generali Obligacje Aktywne jest subfunduszem obligacji skarbowych. Subfundusz stosuje zasady i ograniczenia inwestycyjne dla funduszu inwestycyjnego zamkniętego. Subfundusz inwestuje głównie w dłużne papiery wartościowe emitowane przez Skarb Państwa oraz rządy państw z krajów Europy Środkowo-Wschodniej. Subfundusz może także inwestować w obligacje korporacyjne emitowane przez podmioty z Polski i regionu Europy Środkowo-Wschodniej.

Zmiana wartości jednostki



Niskie ryzyko, potencjalnie niższy zysk Wysokie ryzyko, potencjalnie wyższy zysk



Prezentowany wskaźnik ryzyka pochodzi z Kluczowych Informacji dla Inwestorów. Wskaźnik wyznaczany jest w oparciu o historyczną zmienność stóp zwrotu subfunduszu wynikającą z realizowanej polityki inwestycyjnej i w przyszłości może ulec zmianie. Nawet najniższa kategoria ryzyka nie oznacza, że subfundusz jest pozbawiony ryzyka. Pozostałe ryzyka związane z inwestowaniem w subfundusz, których nie uwzględnia wskaźnik to m.in.: **ryzyko kredytowe, płynności, kontrahenta, operacyjne, techniki finansowych**. Szczegółowy opis ryzyk znajduje się w pkt. 33 prospektu informacyjnego dostępnego na stronie www.generali-investments.pl

Zalecany min. horyzont inwestycyjny

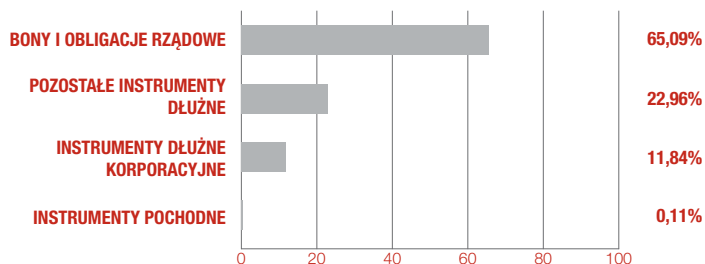


Wyniki inwestycyjne subfunduszu*

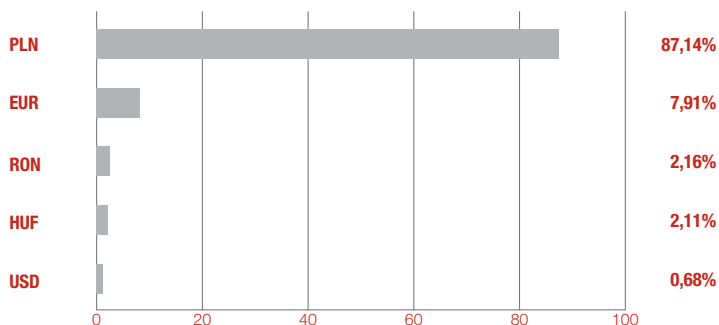
	YTD	1 m	3 m	6 m	1 rok	2 lata	3 lata	4 lata	5 lat	10 lat
Generali Obligacje Aktywne (%)	-13,82	4,92	3,64	-12,50	-24,77	-24,24	-20,18	-15,67	-15,77	7,33

* Stopy zwrotu subfunduszu obliczane są na podstawie ostatnich dni roboczych miesiąca. Dane na podstawie wyliczeń własnych z dnia 29.07.2022 r.

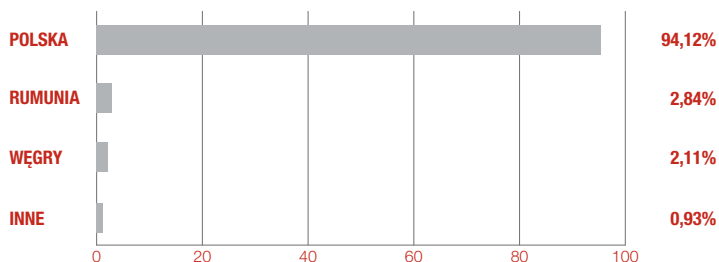
Alokacja aktywów



Struktura walutowa



Struktura portfela według kraju ryzyka



Krzysztof Izdebski
zarządzający subfunduszem

Charakterystyka subfunduszu

Typ subfunduszu	subfundusz obligacji
Data dostosowania struktury portfela	1 maja 2011 r.
Maks. opłata manipulacyjna zgodnie z tabelą opłat	2%
Min. pierwsza wpłata	dla osób prawnych: 1000 PLN dla osób fizycznych: równowartość w PLN 40 000 euro
Min. kolejna wpłata	100 PLN
Maks. opłata za zarządzanie	2%
Aktualnie pobierana opłata za zarządzanie	1,50%
Zarządzający	Krzysztof Izdebski
Wartość aktywów netto	103,44 mln PLN
Wartość jednostki uczestnictwa	129,82 PLN
Numer rachunku bankowego	74 1880 0009 0000 0013 0073 9000

** Stopa referencyjna – 1,5 x średnia rentowność 52-tygodniowych bonów skarbowych z ostatniego przetargu organizowanego przez Ministerstwo Finansów w poprzednim roku kalendarzowym (jeżeli w 4 kwartale poprzedzającego roku kalendarzowego nie organizowano przetargu, opłata zmienna za zarządzanie wynosi 20% wyniku netto ponad 1,5 x stawkę WIBID 1-roczyzny)

Profil inwestora

Subfundusz skierowany jest do inwestorów, którzy:

- chcą lokować nadwyżki finansowe w subfundusz obligacji inwestujący w Polsce i w regionie Europy Środkowo-Wschodniej,
- akceptują umiarkowane ryzyko inwestycyjne,
- mają co najmniej 2-letni horyzont inwestycyjny.

10 największych pozycji

PS0527	ISIN: PL0000114393	17,39%
WZ1127	ISIN: PL0000114559	9,37%
DS0432	ISIN: PL0000113783	8,06%
FPC0427	ISIN: PL0000500260	7,30%
FPC0631	ISIN: PL0000500328	7,13%
DS1029	ISIN: PL0000111498	6,84%
WZ1129	ISIN: PL0000111928	6,66%
DS0726	ISIN: PL0000108866	4,37%
FPC0630	ISIN: PL0000500278	4,21%
FPC0725	ISIN: PL0000500286	2,99%

Współczynniki ryzyka (za okres 12 m-cy)

Współczynnik Sharpe'a	-2,57
Odchylenie standardowe	10,65%
Duration	4,82
YTM	8,74%

Słowniczek

Współczynnik Sharpe'a – współczynnik ten pokazuje, jak opłacalne jest ryzyko, ponoszone przez fundusz w stosunku do bezpiecznych inwestycji (np. obligacji rządowych). Im wyższy poziom współczynnika Sharpe'a, tym przy niższym nakładzie ryzyka w stosunku do bezpiecznych inwestycji został osiągnięty wynik funduszu.

Odchylenie standardowe – współczynnik ten pokazuje, jak ryzykowny jest dany fundusz. Im wyższy wskaźnik, tym bardziej zmienna jest cena jednostki funduszu. Wskaźnik stosuje się do porównywania ryzyka funduszy o podobnym profilu (np. funduszy akcyjnych).

Duration – współczynnik ten pokazuje, jak zmienia się wartość części dłużnej funduszu w reakcji na zmianę stóp procentowych. Im wyższa duration, tym wyższy wpływ zmian stóp procentowych na zmianę wartości jednostki funduszu, czyli tym wyższe ryzyko z nim związane.

YTM – (ang. *yield to maturity*) współczynnik ten pokazuje stopę zwrotu, którą uzyskują inwestorzy, kupując obligacje po aktualnej cenie rynkowej i przetrzymując je w swoim portfelu do terminu wykupu.

Niniejszy materiał ma wyłącznie cel marketingowy, nie stanowi umowy ani nie jest dokumentem informacyjnym wymaganym na mocy przepisów prawa, i nie zawiera informacji wystarczających do podjęcia decyzji inwestycyjnej.

Generali Investments Towarzystwo Funduszy Inwestycyjnych S.A. działa na podstawie decyzji Komisji Papierów Wartościowych (obecnie: Komisja Nadzoru Finansowego) z dnia 1 czerwca 1995 r., nr decyzji KPW-4073-1\ 95 i świadczy usługi pośrednictwa w zbywaniu i odkupywaniu jednostek uczestnictwa. Towarzystwo ani fundusze inwestycyjne nie gwarantują osiągnięcia celów inwestycyjnych. Uczestnik musi się liczyć z możliwością zmniejszenia lub utraty zainwestowanych środków. Wyniki mogą być pomniejszone o pobrane opłaty manipulacyjne i należne podatki. Opodatkowanie zależy od indywidualnej sytuacji klienta i może ulec zmianie w przyszłości. Przedstawiane informacje finansowe dotyczą wskazanego okresu w przeszłości. Prezentowane wyniki nie uwzględniają opłat manipulacyjnych związanych z lokowaniem w dany subfundusz oraz podatków. Wyniki osiągnięte w przeszłości nie przewidyują przyszłych zwrotów. Niniejszy materiał nie zawiera pełnych informacji niezbędnych do oceny ryzyka związanego z inwestycją w fundusze inwestycyjne. Jest to informacja reklamowa.

Przed podjęciem ostatecznych decyzji inwestycyjnych należy zapoznać się z dokumentem informacyjnym o AFI oraz z KIID, a także z Prospektem informacyjnym, zawierającymi szczegółowe informacje w zakresie: polityki inwestycyjnej, czynników ryzyka, zasad sprzedaży jednostek uczestnictwa oraz z tabelą opłat manipulacyjnych i informacjami podatkowymi dostępnymi na stronie: www.generali-investments.pl. Dokumenty są sporządzone w języku polskim. Ryzyko inwestycyjne subfunduszy opisane jest w punktach Opis ryzyka inwestycyjnego związanego z polityką inwestycyjną Subfunduszu z uwzględnieniem strategii zarządzania i szczególnych strategii inwestycyjnych, stosowanych w odniesieniu do inwestycji na określonym obszarze geograficznym, w określonej branży lub sektorze gospodarczym albo w odniesieniu do określonej kategorii lokat, albo w celu odzwierciedlenia indeksu i Opis ryzyka inwestycyjnego związanego z uczestnictwem w Subfunduszu.

Informacje zamieszczone w niniejszym materiale nie stanowią: usługi doradztwa inwestycyjnego, udzielania rekomendacji dotyczącej instrumentów finansowych, jak również nie stanowią informacji rekomendującej lub sugerującej strategię inwestycyjną lub rekomendacji inwestycyjnej opisanych w art. 3 ust. 1 pkt 34) i 35) rozporządzenia Parlamentu Europejskiego i Rady (UE) nr 596/2014 w sprawie nadużyć na rynku. Uzyskany wynik będzie się różnił w zależności od funkcjonowania rynku i okresu posiadania inwestycji.

Duża zmienność wartości aktywów netto: **Generali Akcje Małych i Średnich Spółek, Generali Akcje Wzrostu, Generali Akcje: Nowa Europa, Generali Korona Akcje, Generali Korona Zrównoważony, Generali Stabilny Wzrost, Generali Obligacje: Nowa Europa, Generali Akcje: Turcja, Generali Akcji: Megatrendy w Generali Fundusze^{SFIO} oraz Generali Obligacje Aktywne, Generali Obligacje Globalne Rynki Wschodzące, Generali Złota, Generali Euro, Generali Akcji Amerykańskich, Generali Akcji Europejskich, Generali Akcji Ekologicznych w Generali Fundusze^{SFIO}.**

Możliwe lokaty ponad 35% wartości aktywów Generali Korona Dochodowy, Generali Akcji: Megatrendy, Generali Korona Obligacje, Generali Stabilny Wzrost, Generali Korona Zrównoważony, Generali Złota, Generali Aktywne Dochodowy, SGB Dłużny, Generali Akcji Europejskich, Generali Akcji Amerykańskich w papiery wartościowe emitowane, poręczane lub gwarantowane przez Skarb Państwa albo Narodowy Bank Polski, a w przypadku Generali Dolar, Generali Obligacje: Nowa Europa, Generali Akcje: Turcja, Generali Akcji: Megatrendy oraz Generali Oszczędnościowy także w papiery wartościowe emitowane, poręczane lub gwarantowane przez: Australię, Austrię, Belgię, Bułgarię, Cypr, Czechy, Danię, Estonię, Finlandię, Francję, Grecję, Hiszpanię, Holandię, Irlandię, Islandię, Japonię, Kanadę, Koreę Południową, Litwę, Luksemburg, Łotwę, Malte, Meksyk, Niemcy, Norwegię, Nową Zelandię, Polskę, Portugalię, Rumunię, Słowację, Słowenię, Stany Zjednoczone, Szwajcarię, Szwecję, Turcję, Węgry, Wielką Brytanię, Włochy oraz Europejski Bank Inwestycyjny i Bank Światowy (Międzynarodowy Bank Odbudowy i Rozwoju).

Wszelkie prawa autorskie do niniejszego materiału przysługują wyłącznie Towarzystwu. Powielanie, publikowanie bądź rozpowszechnianie w jakikolwiek inny sposób jego całości lub części bez zgody Towarzystwa jest zabronione.

Masz pytania?



(+48) 22 588 18 51 (od pon. do pt. od 9:00 do 17:00)



tfi@generali.pl

