

## STRATEGIA INWESTYCYJNA

Superfund Silver, subfundusz wydzielony w ramach Superfund Specjalistycznego Funduszu Inwestycyjnego Otwartego, zapewnia ekspozycję na rynek srebra, jednocześnie korzystając z zaawansowanej strategii managed futures. Fundusz lokuje do 100% swoich aktywów w tytuły uczestnictwa Class Silver, emitowane przez Superfund Sicav („fundusz bazowy”). Dzięki temu, Superfund Silver oferuje alternatywne podejście do budowy portfela inwestycyjnego, łącząc inwestycje na rynku srebra z szeroką dywersyfikacją obejmującą kontrakty terminowe, akcje, obligacje, towary oraz waluty. Strategia funduszu bazowego opiera się na algorytmach, które monitorują trendy rynkowe i podejmują decyzje inwestycyjne niezależnie od emocji, pozwalając na dynamiczne reagowanie na sygnały rynkowe. Fundusz bazowy dąży do generowania dodatnich stóp zwrotu, niezależnie od kierunku zmian rynkowych, jednak wyniki inwestycyjne mogą ulegać wahaniom i nie są bezpośrednio powiązane z wyceną srebra. Superfund Silver charakteryzuje się wysoką zmiennością stóp zwrotu, co może wpływać na wartość jednostek uczestnictwa. Informacje przedstawione dotyczą jednostki funduszu kategorii A.

## PODSTAWOWE INFORMACJE



Typ funduszu: **Rynku surowców - metale szlachetne**  
 Data uruchomienia: **2020-08-06**  
 Aktualna wartość j.u.: (2024-10-31): **332.71**  
 Horyzont inwestycyjny: **6 lat**  
 Min. pierwsza wpłata (os. prawne): **500 PLN**  
 Min. pierwsza wpłata (os. fizyczne): **równowartość 40 000 EUR**  
 Min. kolejna wpłata: **500 PLN**  
 Opłata za nabycie: **4,00 %**  
 Opłata za odkupienie: **0,00 %**  
 Opłata za zarządzanie: **2,00 %**  
 Waluta: **PLN, EUR, USD**  
 Rachunek nabycia PLN: **62 1600 0003 1735 3378 0000 0006**  
 Rachunek nabycia EUR: **35 1600 0003 1735 3378 0000 0007**  
 Rachunek nabycia USD: **08 1600 0003 1735 3378 0000 0008**

## PROFIL RYZYKA

1 2 3 4 5 6 7

## WYNIKI



Wykres notowań od: 2020-08-06 do: 2024-10-31.

## STATYSTYKA

Alpha: **-1,95 %**  
 Beta: **0,8196**  
 R<sup>2</sup>: **55,64 %**  
 Tracking Error: **18,23 %**  
 Odchylenie standardowe: **7,67 %**  
 Sharpe ratio: **-0,1955 (WIBID 1M)**  
 IR: **-1,4126**  
 Wskaźniki statystyczne liczone są na bazie miesięcznych stóp zwrotu, za okres do 3 lat, na dzień 2024-10-31.

	1M	3M	6M	12M	YTD	MAX							
Superfund Silver kat. A PLN	1,63 %	7,50 %	-2,57 %	23,44 %	13,91 %	-46,54 %							
	Sty	Lut	Mar	Kwi	Maj	Cze	Lip	Sie	Wrz	Paź	Lis	Gru	Sty-Gru
2020								-2,7 %	-17,8 %	-7,4 %	-1,6 %	15,2 %	-16,1 %
2021	1,6 %	14,6 %	-14,0 %	9,4 %	8,9 %	-9,2 %	2,0 %	-8,6 %	-11,1 %	14,9 %	-10,5 %	1,0 %	-6,8 %
2022	-3,1 %	9,8 %	9,6 %	-5,5 %	-3,4 %	-14,5 %	-4,9 %	-16,3 %	3,5 %	-1,1 %	4,3 %	9,1 %	-15,5 %
2023	-7,7 %	-10,7 %	-1,2 %	2,8 %	-6,9 %	-3,8 %	5,6 %	-7,9 %	-7,1 %	-3,3 %	7,3 %	1,0 %	-29,0 %
2024	-9,2 %	0,9 %	16,2 %	9,8 %	6,9 %	-6,9 %	-9,0 %	-1,3 %	7,2 %	1,6 %			13,9 %

Stopy zwrotu na dzień 2024-10-31.

## PIERWSZY #1

Pierwszy fundusz w Polsce z ekspozycją na cenę srebra

## DIWERSYFIKACJA

Dodatkowo globalnie zdywersyfikowany portfel z ekspozycją na akcje, obligacje, waluty i surowce

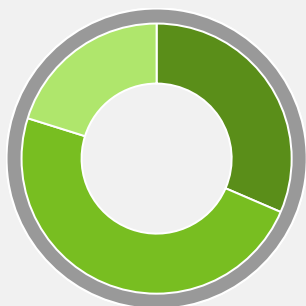
## SREBRO + MANAGED FUTURES

Superfund Sicav Class Silver jest połączeniem inwestycji w srebro i strategii managed futures (Superfund Green)

## STRUKTURA AKTYWÓW

### INSTRUMENTY

(2024-09-30 - funduszu bazowego)

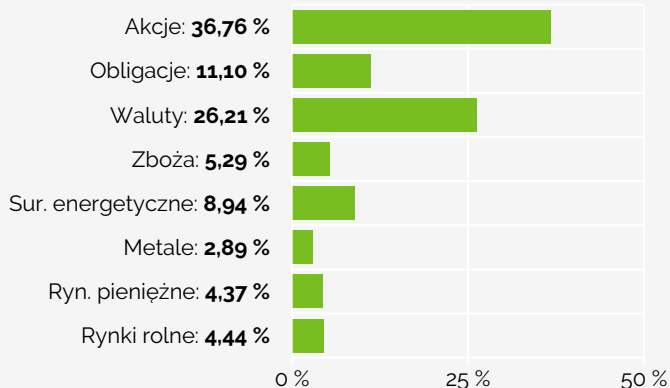


- 100 % Srebro (futures)
- 31.47 % Fund. rynku pieniężnego
- 48.37 % Kontrakty terminowe
- 20.17 % Gotówka

Suma struktury aktywów funduszu wynosi 100,01%, a nie 100,00. Wynika to z zaokrąglenia w górę struktury aktywów w funduszu bazowym.


### KONTRAKTY TERMINOWE

(2024-09-30 - funduszu bazowego)



### WALUTY

(2024-09-30)



**Dane dotyczące „Struktury aktywów”:** publikowane są przez fundusz bazowy z częstotliwością miesięczną, zazwyczaj w ciągu dwóch tygodni po zakończeniu miesiąca.

## WAŻNE INFORMACJE

Z inwestycją w Subfundusz mogą wiązać się następujące ryzyka: **Ryzyko rynkowe** związane jest z wahaniami cen instrumentów finansowych. Ryzyka tego nie można wyeliminować, a ma ono bezpośredni wpływ na wartość inwestycji uczestnika w Subfunduszu. **Ryzyko kontrahenta** związane jest z możliwością lokowania do 100% aktywów Subfunduszu w tytuły uczestnictwa funduszu zagranicznego Superfund Sicav. Ewentualne problemy funduszu zagranicznego będą miały bezpośredni wpływ na sytuację Subfunduszu. **Ryzyko płynności** związane jest przede wszystkim z potencjalnymi trudnościami ze zbyciem tytułów uczestnictwa funduszu zagranicznego Superfund Sicav, którego tytuły uczestnictwa stanowią podstawowy składnik aktywów Subfunduszu. W takim przypadku Subfundusz może nie być w stanie zrealizować terminowo zleceń uczestników. **Ryzyko rozliczenia** związane jest z możliwością nieterminowych rozliczeń zawartych transakcji, co może skutkować poniesieniem przez Subfundusz dodatkowych kosztów. **Ryzyko związane z przechowywaniem aktywów** wynika z faktu, iż aktywa Subfunduszu przechowywane są przez Depozytariusza oraz w części przez subdepozytariuszy. Ewentualne problemy lub błędy tych instytucji mogą mieć wpływ na możliwość dysponowania aktywami lub na ich wartość. Szczegółowe informacje związane z uczestnictwem w subfunduszach wydzielonych w ramach Superfund Specjalistycznego Funduszu Inwestycyjnego Otwartego, w tym w szczególności: polityka inwestycyjna, opis czynników ryzyka, zasady zbywania i odkupywania jednostek uczestnictwa, prawa uczestników, informacje o podmiotach prowadzących dystrybucję jednostek uczestnictwa, zawarte zostały w prospekcie informacyjnym funduszu, dostępnym w języku polskim na stronie internetowej Superfund Towarzystwo Funduszy Inwestycyjnych S.A. pod adresem: [https://superfund.pl/files/Superfund\\_SFIO\\_Proспект.pdf](https://superfund.pl/files/Superfund_SFIO_Proспект.pdf), jak również u dystrybutorów jednostek uczestnictwa oraz bezpośrednio w siedzibie Towarzystwa. Kluczowe informacje dla inwestorów są dostępne w języku polskim na stronie internetowej Towarzystwa pod adresem: [https://superfund.pl/files/20240913\\_Superfund\\_SFIO\\_Silver\\_KID.pdf](https://superfund.pl/files/20240913_Superfund_SFIO_Silver_KID.pdf). Roczne sprawozdanie finansowe subfunduszu dostępne jest w języku polskim na stronie internetowej Towarzystwa pod adresem: [https://superfund.pl/files/Superfund\\_SFIO\\_Silver\\_Roczne\\_2023.zip](https://superfund.pl/files/Superfund_SFIO_Silver_Roczne_2023.zip). Streszczenie praw Uczestników dostępne jest w języku polskim na stronie internetowej Towarzystwa pod adresem: <https://superfund.pl/informacjeprawne?doc=streszczenieprawuczestnikow>. Towarzystwo może podjąć decyzję o wycofaniu się z uzgodnień dotyczących wprowadzenia do obrotu przedsiębiorstw zbiorowego inwestowania zgodnie z art. 32a dyrektywy 2011/61/UE. Towarzystwo zwraca uwagę, że jakiegokolwiek dane finansowe przedstawione w niniejszej informacji nie stanowią gwarancji osiągnięcia podobnych w przyszłości. Historyczne dane dotyczące wypracowanych stóp zwrotu nie mogą stanowić podstawy do wyciągania wniosków, co do kształtowania się dynamiki ich wzrostu w przyszłości. Wartość inwestycji oraz osiąganego z niej przychodu może ulegać znacznym wahaniami i nie jest w żaden sposób gwarantowana. Towarzystwo zachęca do zapoznania się ze szczegółowymi informacjami finansowymi oraz prawnymi, które zawarte zostały w prospekcie informacyjnym funduszu.



SUPERFUND TFI S.A. zarejestrowane w rejestrze przedsiębiorców Krajowego Rejestru Sądowego Sąd Rejonowy dla m. st. Warszawy, XII Wydział Gospodarczy Krajowego Rejestru Sądowego pod numerem KRS 0000234965, NIP 1070002513, REGON 140147499, wysokość kapitału zakładowego: 2 320 000 złotych (wpłacony w całości).

### KONTAKT

22 556 88 62  
www.superfund.pl