

STRATEGIA INWESTYCYJNA

Superfund GoldFuture, subfundusz wydzielony w ramach Superfund Specjalistycznego Funduszu Inwestycyjnego Otwartego, lokuje do 100% swoich aktywów w tytule uczestnictwa Superfund Green Class Gold, emitowane przez fundusz Superfund Sicav („fundusz bazowy”). Dzięki temu fundusz pośrednio stosuje zaawansowaną strategię inwestycyjną opartą na rynku złota, oferując alternatywne podejście do tradycyjnych metod inwestowania. Fundusz bazowy wykorzystuje strategię typu managed futures, opierającą się na algorytmach identyfikujących i podążających za trendami rynkowymi. System ten śledzi zmiany cen na różnych rynkach, w tym złota, a także kontraktów terminowych, akcji, obligacji, towarów oraz walut, zapewniając szeroką dywersyfikację. Podejście funduszu bazowego eliminuje wpływ emocji na decyzje inwestycyjne, a także umożliwia szybkie reakcje na sygnały rynkowe. Superfund GoldFuture może stanowić skuteczny sposób na zwiększenie różnorodności portfela inwestycyjnego, zwłaszcza w zmiennych warunkach rynkowych. Celem funduszu bazowego jest generowanie dodatknych stóp zwrotu niezależnie od kierunku zmian na rynku, jednakże wyniki inwestycyjne mogą ulegać wahaniom i nie ma gwarancji osiągnięcia dodatknych zwrotów. Fundusz ten, z racji swojej strategii, charakteryzuje się wysoką zmiennością stóp zwrotu, co może znacząco wpływać na wycenę jednostek uczestnictwa. Informacje przedstawione dotyczą jednostki funduszu kategorii A.

PODSTAWOWE INFORMACJE

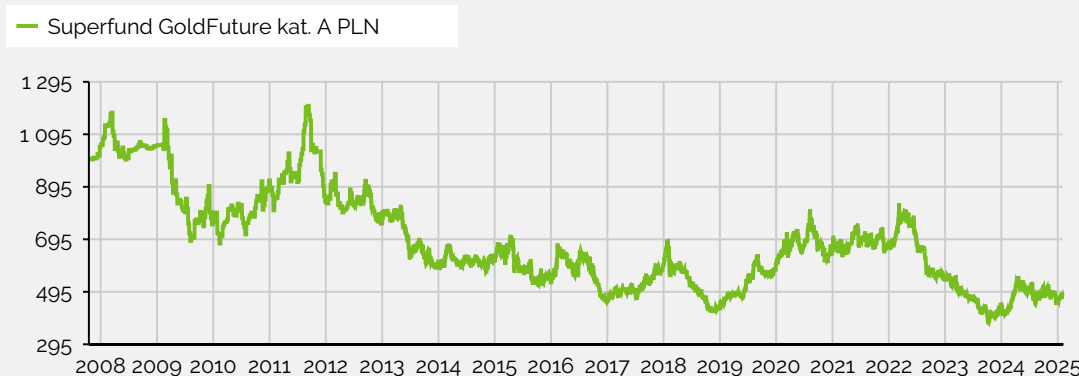


Typ funduszu: **Rynku surowców - metale szlachetne**
 Data uruchomienia: **2007-10-17**
 Aktualna wartość j.u.: (2025-01-31): **491.43**
 Horyzont inwestycyjny: **6 lat**
 Min. pierwsza wpłata (os. prawne): **500 PLN**
 Min. pierwsza wpłata (os. fizyczne): **równowartość 40 000 EUR**
 Min. kolejna wpłata: **500 PLN**
 Opłata za nabycie: **4,00 %**
 Opłata za odkupienie: **0,00 %**
 Opłata za zarządzanie: **2,00 %**
 Waluta: **PLN, EUR, USD**
 Rachunek nabycia PLN: **43 1600 0003 1735 6264 2000 0006**
 Rachunek nabycia EUR: **16 1600 0003 1735 6264 2000 0007**
 Rachunek nabycia USD: **86 1600 0003 1735 6264 2000 0008**

PROFIL RYZYKA

1 2 3 4 5 6 7

WYNIKI



Wykres notowań od: 2007-10-17 do: 2025-01-31.

STATYSTYKA

Alpha: **-1,58 %**
 Beta: **0,6850**
 R²: **22,62 %**
 Tracking Error: **17,70 %**
 Odchylenie standardowe: **5,64 %**
 Sharpe ratio: **-0,2070 (WIBID 1M)**
 IR: **-1,3511**
 Wskaźniki statystyczne liczone są na bazie miesięcznych stóp zwrotu, za okres do 3 lat, na dzień 2025-01-31.

	1M	3M	6M	12M	36M	60M	120M	YTD
Superfund GoldFuture kat. A PLN	7,63 %	-4,82 %	1,11 %	18,03 %	-26,05 %	-24,08 %	-26,29 %	7,63 %

	Sty	Lut	Mar	Kwi	Maj	Cze	Lip	Sie	Wrz	Paź	Lis	Gru	Sty-Gru
2020	8,1 %	2,3 %	0,7 %	7,2 %	-5,4 %	-0,7 %	11,3 %	0,2 %	-9,9 %	-5,3 %	-3,2 %	5,6 %	9,0 %
2021	0,4 %	4,6 %	-7,2 %	6,7 %	9,1 %	-8,9 %	6,5 %	-3,0 %	-5,7 %	7,8 %	-6,3 %	2,0 %	3,8 %
2022	-1,8 %	8,1 %	7,8 %	-0,3 %	-0,9 %	-10,3 %	-4,1 %	-10,2 %	-2,8 %	-4,3 %	0,7 %	0,7 %	-17,7 %
2023	-1,2 %	-3,5 %	-7,5 %	-0,9 %	-1,1 %	-4,0 %	0,5 %	-9,5 %	-2,3 %	0,2 %	2,3 %	6,0 %	-19,7 %
2024	-6,9 %	4,7 %	14,4 %	6,3 %	-5,6 %	0,4 %	-3,3 %	-0,2 %	5,9 %	0,5 %	-5,8 %	-6,1 %	2,1 %
2025	7,6 %												7,6 %

Stopy zwrotu na dzień 2025-01-31.

BEZPIECZNA PRZYSTAŃ

Inwestycja w złoto w niepewnych czasach traktowane jest jako "bezpieczna przystań"

DIWERSYFIKACJA

Dodatkowo globalnie zdywersyfikowany portfel z ekspozycją na akcje, obligacje, waluty i surowce

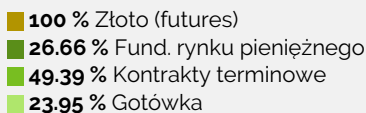
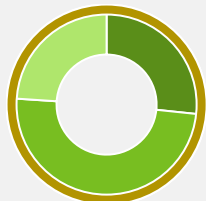
ZŁOTO + MANAGED FUTURES

Superfund Sicav Class Gold jest połączeniem inwestycji w złoto i strategii managed futures (Superfund Green)

STRUKTURA AKTYWÓW

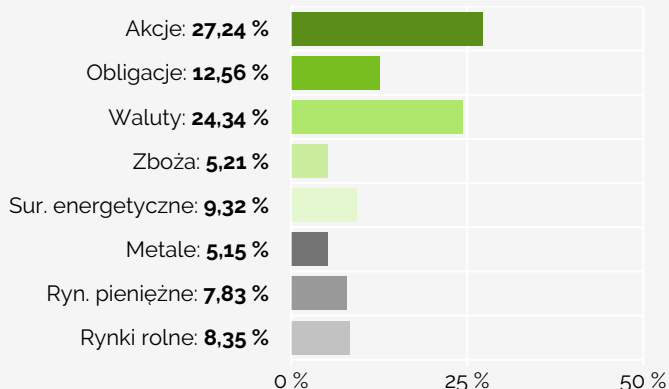
INSTRUMENTY

(2024-12-30 - funduszu bazowego)




KONTRAKTY TERMINOWE

(2024-12-30 - funduszu bazowego)



WALUTY

(2024-12-30)



Dane dotyczące „Struktury aktywów”: publikowane są przez fundusz bazowy z częstotliwością miesięczną, zazwyczaj w ciągu dwóch tygodni po zakończeniu miesiąca.

WAŻNE INFORMACJE

Z inwestycją w Subfundusz mogą wiązać się następujące ryzyka: **Ryzyko rynkowe** związane jest z wahaniami cen instrumentów finansowych. Ryzyka tego nie można wyeliminować, a ma ono bezpośredni wpływ na wartość inwestycji uczestnika w Subfunduszu. **Ryzyko kontrahenta** związane jest z możliwością lokowania do 100% aktywów Subfunduszu w tytuły uczestnictwa funduszu zagranicznego Superfund Sicav. Ewentualne problemy funduszu zagranicznego będą miały bezpośredni wpływ na sytuację Subfunduszu. **Ryzyko płynności** związane jest przede wszystkim z potencjalnymi trudnościami ze zbyciem tytułów uczestnictwa funduszu zagranicznego Superfund Sicav, którego tytuły uczestnictwa stanowią podstawowy składnik aktywów Subfunduszu. W takim przypadku Subfundusz może nie być w stanie zrealizować terminowo zleceń uczestników. **Ryzyko rozliczenia** związane jest z możliwością nieterminowych rozliczeń zawartych transakcji, co może skutkować poniesieniem przez Subfundusz dodatkowych kosztów. **Ryzyko związane z przechowywaniem aktywów** wynika z faktu, iż aktywa Subfunduszu przechowywane są przez Depozytariusza oraz w części przez subdepozytariuszy. Ewentualne problemy lub błędy tych instytucji mogą mieć wpływ na możliwość dysponowania aktywami lub na ich wartość. Szczegółowe informacje związane z uczestnictwem w subfunduszach wydzielonych w ramach Superfund Specjalistycznego Funduszu Inwestycyjnego Otwartego, w tym w szczególności: polityka inwestycyjna, opis czynników ryzyka, zasady zbywania i odkupywania jednostek uczestnictwa, prawa uczestników, informacje o podmiotach prowadzących dystrybucję jednostek uczestnictwa, zawarte zostały w prospekcie informacyjnym funduszu, dostępnym w języku polskim na stronie internetowej Superfund Towarzystwo Funduszy Inwestycyjnych S.A. pod adresem: https://superfund.pl/files/Superfund_SFIO_Prospekt.pdf, jak również u dystrybutorów jednostek uczestnictwa oraz bezpośrednio w siedzibie Towarzystwa. Kluczowe informacje dla inwestorów są dostępne w języku polskim na stronie internetowej Towarzystwa pod adresem: https://superfund.pl/files/20241127_Superfund_SFIO_GoldFuture_KID.pdf. Roczne sprawozdanie finansowe subfunduszu dostępne jest w języku polskim na stronie internetowej Towarzystwa pod adresem: https://superfund.pl/files/Superfund_SFIO_GoldFuture_Roczne_2023.zip. Streszczenie praw Uczestników dostępne jest w języku polskim na stronie internetowej Towarzystwa pod adresem: <https://superfund.pl/informacjeprawne?doc=streszczenieprawuczestnikow>. Towarzystwo może podjąć decyzję o wycofaniu się z uzgodnień dotyczących wprowadzenia do obrotu przedsiębiorstw zbiorowego inwestowania zgodnie z art. 32a dyrektywy 2011/61/UE. Towarzystwo zwraca uwagę, że jakiegokolwiek dane finansowe przedstawione w niniejszej informacji nie stanowią gwarancji osiągnięcia podobnych w przyszłości. Historyczne dane dotyczące wypracowanych stóp zwrotu nie mogą stanowić podstawy do wyciągania wniosków, co do kształtowania się dynamiki ich wzrostu w przyszłości. Wartość inwestycji oraz osiąganego z niej przychodu może ulegać znacznym wahaniami i nie jest w żaden sposób gwarantowana. Towarzystwo zachęca do zapoznania się ze szczegółowymi informacjami finansowymi oraz prawnymi, które zawarte zostały w prospekcie informacyjnym funduszu.

Benchmark - punkt odniesienia dla oceny stóp zwrotu danego subfunduszu, biorący pod uwagę specyfikę jego polityki inwestycyjnej. **Alfa** - wskaźnik informujący o tym, o ile lepsze od benchmarku, w zadanym okresie, były wyniki funduszu. Dodatnia alfa wskazuje na przewagę funduszu nad benchmarkiem w badanym okresie. **Beta** - wskaźnik informujący o tym, czy zmienność funduszu jest większa, czy mniejsza od zmienności benchmarku. Fundusz z beta niższą od 1 charakteryzuje się mniejszą zmiennością, z kolei beta większe niż 1 oznacza, że fundusz jest bardziej zmienny niż benchmark. **R2** - jest to miara dopasowania danych. Wskaźnik ten mierzy w jakim zakresie wynik funduszu kierowany jest przez benchmark. R2 równe 0,5 oznacza, że 50% historycznego zachowania funduszu przypisywane jest benchmarkowi. **Tracking error** - oczekiwane maksymalne odchylenie standardowe zysków funduszu od benchmarku. **Odchylenie standardowe** - informuje jak roczne zwroty z funduszu mogą różnić się od średniego rocznego zwrotu w długim okresie. Im większe odchylenie standardowe, tym większa zmienność funduszu. **IR** - (Information Ratio) to miara efektywności zarządzania. Wyraża ona relację oczekiwanej dodatkowej stopy zwrotu do ryzyka, mierzonego odchyleniem standardowym dodatkowych stóp zwrotu, które to miary są związane z ocenianym funduszem. Wskaźnik o wartości z przedziału 0,50-0,75 uważa się za dobry, 0,76-1,00 za bardzo dobry, a powyżej 1 za wyjątkowo dobry. **Wskaźnik Sharpe'a** - jest miarą oceny ryzyka inwestycji. Stanowi on relację przeciętnej dodatkowej stopy zwrotu do odchylenia standardowego dodatkowej stopy zwrotu będące pochodną ryzyka całkowitego. Dodatkowa stopa zwrotu jest to nadwyżka zysku jaką daje dany fundusz ponad stopę wolną od ryzyka. Wskaźnik ten pozwala wybrać fundusz o najwyższej stopie zwrotu przy minimalnym ryzyku - dodatnia wartość wskaźnika. Jeżeli wskaźnik jest ujemny wówczas świadczy to, że zysk z funduszu jest niższy niż rynkowa stopa wolna od ryzyka.



SUPERFUND TFI S.A. zarejestrowane w rejestrze przedsiębiorców Krajowego Rejestru Sądowego Sąd Rejonowy dla m. st. Warszawy, XII Wydział Gospodarczy Krajowego Rejestru Sądowego pod numerem KRS 0000234965, NIP 1070002513, REGON 140147499, wysokość kapitału zakładowego: 2 320 000 złotych (wpłacony w całości).

KONTAKT

22 556 88 62
www.superfund.pl