

Skarbiec Nowej Generacji

Kategoria A



fundusz tematyczny oparty w 100% na selekcji zgodnie przewodnim tematem trendów społecznych i wszystkich spółek, które z tych przemian skorzystają







fundusz o cechach typowego produktu akcyjnego, permanentnie zainwestowanego





fundusz z globalnym spektrum inwestycyjnym

Dąży do realizacji celu inwestycyjnego przede wszystkim poprzez inwestowanie w udziałowe papiery wartościowe, w tym głównie akcje spółek, których profil biznesowy oraz wyniki są powiązane z globalnymi trendami społecznymi, to jest takich, których produkty i usługi odpowiadają na potrzeby tej części społeczeństwa, której liczebność rośnie (np. starzejące się społeczeństwo na wielu rynkach rozwiniętych) oraz których oferta adresuje problemy wynikające z ubytku innych grup społecznych (np. automatyzacja pracy fizycznej w wyniku mniejszej liczby osób w wieku produkcyjnym). Subfundusz inwestuje w spółki oferujące potencjał wysokiego zwrotu na zainwestowanym kapitale oraz znacznych przepływów pieniężnych pozwalających na finansowanie dalszego wzrostu wyników finansowych. Zdecydowana większość portfela zabezpieczona jest przed ryzykiem kursowym.

 Skarbiec na rynku TFI w Polsce od 1997 

 50 nagród i wyróżnień 

 Około 101 tysięcy aktywnych klientów 

Jest to informacja reklamowa. Przed podjęciem ostatecznych decyzji inwestycyjnych należy zapoznać się z prospektem emisyjnym Skarbiec FIO oraz z kluczowymi informacjami dla inwestora.

Istotne informacje

Wielkość subfunduszu

49 mln PLN

Wartość jednostki uczestnictwa

245,7 PLN

Opłata stała za zarządzanie

2%

Benchmark

100% MSCI World Index (USD)



Bartosz Szymański

zarządzający od 10.2015



Michał Cichosz

zarządzający od 12.2018



Paulina Brandstätter

zarządzający od 01.2019

Rachunek nabyć w PLN

38 1140 1010 0000 5206 3800 1002

Minimalna pierwsza / kolejna wpłata

500 PLN / 100 PLN

Maksymalna opłata manipulacyjna

5,5%

Opłata zmienna za zarządzanie

20% od wyniku Subfunduszu powyżej 100% MSCI World Index (USD)

Poziom ryzyka



niższe ryzyko

wyższe ryzyko

*pomniejszony o procentowo wyrażony koszt wynagrodzenia stałego Towarzystwa za zarządzanie Subfunduszem

Wyniki

okres	wyniki	benchmark
1 miesiąc	-8,3%	-3,8%
3 miesiące	-0,4%	2,1%
1 rok	25,6%	16,6%
3 lata	-10,6%	2,9%
5 lat	-	-
10 lat	-	-

okres	wyniki	benchmark
2020	9,5%	13,9%
2021	1,8%	13,7%
2022	-31,1%	-22,0%
2023	17,5%	21,8%
2024	7,0%	4,3%



Wyniki osiągnięte w przeszłości nie przewidują przyszłych zwrotów.

Top 10

Dane na 28.03.2024

największe pozycje w portfelu

	udział
NVIDIA CORP, US67066G1040	7,5%
SUPER MICRO COMPUTER INC, US86800U1043	6,6%
MARVELL TECHNOLOGY INC, US5738741041	4,6%
SAMSARA INC, US79589L1061	4,1%
ADYEN NV, NL0012969182	4,1%
AXON ENTERPRISE INC, US05464C1018	4,1%
CADENCE DESIGN SYSTEMS INC, US1273871087	4,0%
PROCORE TECHNOLOGIES INC, US74275K1088	3,6%
BE SEMICONDUCTOR INDUSTRIES, NL0012866412	3,5%
SYMBOTIC INC, US87151X1019	3,5%

Aktywa

Udział w aktywach brutto, dane na 30.04.2024

sektor	udział	typ	udział
IT	74,8%	Akcje	98,9%
Przemysł	15,5%	Gotówka i ekwiwalenty	1,1%
Ochrona zdrowia	7,4%		
Telekomunikacja	2,3%	region	udział
		USA	92,6%
		Holandia	7,4%
ekspozycja walutowa	udział		
PLN	102,6%		
EUR	-0,4%		
USD	-2,2%		



Informacje o ryzykach

Ryzyka mające istotne znaczenie dla Subfunduszu, które nie są odpowiednio uwzględnione przez wskaźnik:

Ryzyko kredytowe

Ryzyko związane z trwałą lub czasową utratą przez emitentów papierów wartościowych zdolności do wywiązywania się z zaciągniętych zobowiązań. W skład tej kategorii ryzyka wchodzi również ryzyko związane z obniżeniem ratingu kredytowego emitenta przez agencję ratingową i wynikający z niego spadek cen dłużnych papierów wartościowych emitenta. Pogorszenie się kondycji finansowej emitentów papierów wartościowych lub obniżenie ratingu dla tych papierów lub emitentów może w efekcie prowadzić do spadków wartości Jednostek Uczestnictwa.

Ryzyko płynności

Ograniczona płynność instrumentów finansowych związana z niskimi obrotami na giełdzie lub rynku, na którym dokonywany jest obrót, może negatywnie wpływać na wartość aktywów Subfunduszu.

Ryzyko operacyjne

Istnieje ryzyko wystąpienia strat związanych z błędną lub opóźnioną realizacją transakcji w wyniku nieadekwatnych lub zawodnych procesów wewnętrznych, błędów ludzkich, błędów systemów, a także w wyniku zdarzeń zewnętrznych.

Ryzyko kontrahenta

Istnieje ryzyko związane z możliwością niewywiązania się kontrpartnerów Subfunduszu ze zobowiązań wynikających z zawieranych przez Subfundusz umów, co może prowadzić do spadku aktywów Subfunduszu.

Ryzyko związane z możliwością nabywania przez Subfundusz Instrumentów Pochodnych

W związku z tym, że Subfundusz może nabywać Instrumenty Pochodne, pojawiają się dodatkowe ryzyka, w tym niewłaściwego zabezpieczenia, oznaczające, że zyski na Instrumencie Pochodnym nie zrekompensują strat na aktywach zabezpieczanym.

Inne istotne ryzyka

Subfundusz stosuje strategię alokacji Aktywów, która zakłada, że udział części akcyjnej wynosi minimum 66% Aktywów Subfunduszu. Oznacza to, że nawet w okresach dekonjunktury na rynku akcji w skład portfela inwestycyjnego Subfunduszu będą wchodzić akcje oraz inne instrumenty o wysokim ryzyku inwestycyjnym. Może to prowadzić, wobec utrzymującej się dekonjunktury na giełdzie, do wahań i spadków wartości Jednostki Uczestnictwa Subfunduszu.

Szczegółowe informacje dotyczące ryzyk znajdują się w prospekcie informacyjnym Funduszu w części dotyczącej Subfunduszu w punkcie opisującym ryzyka inwestycyjne związane z przyjętą polityką inwestycyjną Subfunduszu.

Infolinia
22 588 18 43

Dane na dzień 30.04.2024. Wykresy i wyniki stanowią opracowania własne SKARBIEC TFI SA. Subfundusz wydzielony w ramach SKARBIEC FIO. Wymagane prawem informacje dotyczące Subfunduszu, w tym o czynnikach ryzyka inwestycyjnego, znajdują się w prospekcie informacyjnym SKARBIEC FIO i kluczowych informacjach dla inwestora dostępnych w siedzibie SKARBIEC TFI SA, w serwisie skarbiec.pl i w sieci sprzedaży. Subfundusz nie gwarantuje realizacji określonego celu i wyniku inwestycyjnego, a uczestnik ponosi ryzyko utraty części wpłaconych środków. Prezentowane wyniki inwestycyjne nie stanowią gwarancji osiągnięcia podobnych wyników w przyszłości, są wynikiem inwestycyjnym osiągniętym w konkretnym okresie historycznym. Tabela opłat manipulacyjnych oraz informacje o podatku bezpośrednio obciążającym dochód z inwestycji dostępne są pod numerem infolinii: (22) 588 18 43, w serwisie skarbiec.pl. Subfundusz może lokować więcej niż 35% aktywów w papiery wartościowe emitowane, poręczone lub gwarantowane przez Skarb Państwa, NBP, jednostkę samorządu terytorialnego, państwa członkowskie UE lub OECD inne niż państwa członkowskie lub Rzeczpospolitą Polską, pod warunkiem, że papier wartościowy, emitent, poręczyciel lub gwarant posiada co najmniej rating inwestycyjny nadany przez co najmniej jedną z renomowanych agencji ratingowych. Wartość aktywów netto cechuje się dużą zmiennością ze względu na skład portfela inwestycyjnego lub na stosowane techniki zarządzania.