

Skarbiec Małych i Średnich Spółek

Kategoria A



akcje najlepszych polskich
małych i średnich spółek



inwestycje w segment
najlepiej przygotowany do
**skorzystania ze wzrostu
PKB**



polityka inwestycyjna bazuje
na **analizie fundamentalnej**

- Dla inwestora poszukującego zysków w segmencie najlepiej przygotowanym do skorzystania ze wzrostu PKB Polski.
- Rekomendowany inwestorom zainteresowanym długoterminowym oszczędzaniem przy wykorzystaniu potencjału wzrostowego akcji małych i średnich spółek, oczekującym wysokiego zysku z inwestycji (wyższego niż oferowany przez fundusze zrównoważone i tradycyjne fundusze akcyjne) i akceptującym wysokie ryzyko inwestycyjne.
- Dla inwestora poszukującego aktywnie zarządzanego subfunduszu opartego na selektywnym i fundamentalnym doborze akcji.
- Dla inwestora przypisującego większą wagę do płynności walorów nabywanych przez fundusz inwestycyjny.
- Rekomendowany osobom mającym co najmniej 5-letni horyzont inwestycyjny.



Skarbiec na rynku TFI
w Polsce od 1997



50 nagród
i wyróżnień



Okolo 80 tysięcy
aktywnych klientów



Jest to informacja reklamowa. Przed podjęciem ostatecznych decyzji inwestycyjnych należy zapoznać się z prospektem emisyjnym Skarbiec FIO oraz z kluczowymi informacjami dla inwestora.



Istotne informacje

Wielkość subfunduszu

330 mln PLN

Wartość jednostki uczestnictwa

232,4 PLN


Opłata stała za zarządzanie

2%

Benchmark

100% mWIG40 TR

Poziom ryzyka



Rachunek nabyć w PLN

32 1140 1010 0000 5185 0800 1002

Minimalna pierwsza / kolejna wpłata

100 PLN / 50 PLN

Maksymalna opłata manipulacyjna

5,5%

Opłata zmienna za zarządzanie

20% od wyniku Subfunduszu ponad benchmark

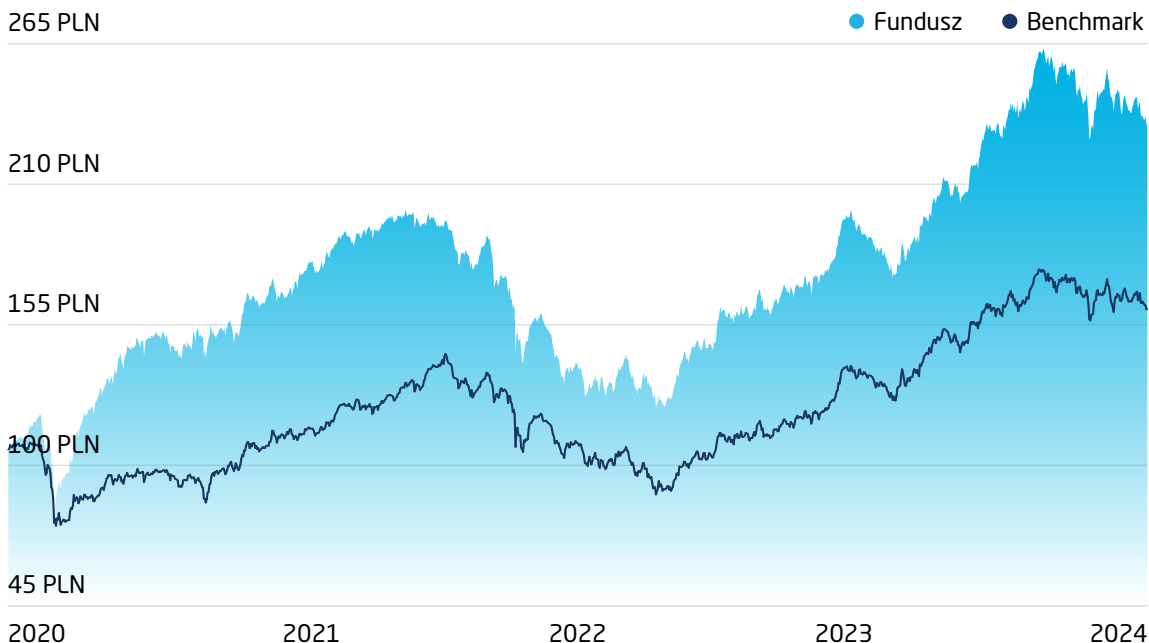


Łukasz Siwek

zarządzający od 03.2022

Wyniki

okres	wyniki	benchmark	okres	wyniki	benchmark
1 miesiąc	-4,2%	-3,8%	2019	23,0%	-3,3%
3 miesiące	-5,3%	-4,4%	2020	53,8%	-6,4%
1 rok	24,7%	19,8%	2021	14,2%	26,3%
3 lata	20,0%	14,8%	2022	-18,8%	-19,5%
5 lat	141,7%	60,7%	2023	41,6%	43,2%
10 lat	240,7%	38,9%	2024	11,1%	6,9%



Wyniki osiągnięte w przeszłości nie przewidują przyszłych zwrotów.



Top 10

Dane na 30.09.2024

największe pozycje w portfelu	udział
INPOST S.A., LU2290522684	9,5%
XTB S.A., PLXTRDM00011	9,3%
CCC S.A., PLCCC0000016	9,0%
GIEŁDA PAPIERÓW WARTOŚCIOWYCH W WARSZAWIE S.A., PLOGF0030080	6,4%
PEPCO GROUP N.V., NL0015000AU7	5,1%
WIRTUALNA POLSKA HOLDING S.A., PLWRTPL00027	5,0%
LPP S.A., PLLPP0000011	4,9%
MO-BRUK S.A., PLMOBRK00013	4,4%
BANK MILLENNIUM S.A., PLBIG0000016	4,4%
SELVITA S.A., PLSLVCR00029	4,3%

Aktywa


Udział w aktywach brutto, dane na 31.10.2024

sektor	udział	typ	udział
Finanse	28,6%	Akcje	97,7%
Przemysł	17,1%	Gotówki i inne	2,3%
Dobra dyskrecjonalne	16,2%		
Ochrona zdrowia	14,4%	region	udział
Pozostałe	23,7%	Polska	100,0%

ekspozycja walutowa	udział
PLN	100,1%
EUR	-0,1%

Polityka inwestycyjna

Subfundusz Skarbiec Małych i Średnich Spółek umożliwia zainwestowanie w polskie spółki, które w największym stopniu korzystają z ożywienia gospodarczego i działają w sektorach, gdzie potencjał wzrostu jest największy. Subfundusz inwestuje przede wszystkim w akcje spółek wchodzących w skład indeksów mWIG40 i sWIG80. Wyróżnikiem funduszu, jest wysoka waga przypisywana płynności walorów nabywanych do portfela.



Informacje o ryzykach

Ryzyka mające istotne znaczenie dla Subfunduszu, które nie są odpowiednio uwzględnione przez wskaźnik:

Ryzyko kredytowe

Ryzyko związane z trwałą lub czasową utratą przez emitentów papierów wartościowych zdolności do wywiązywania się z zaciągniętych zobowiązań. W skład tej kategorii ryzyka wchodzi również ryzyko związane z obniżeniem ratingu kredytowego emitenta przez agencję ratingową i wynikający z niego spadek cen dłużnych papierów wartościowych emitenta. Pogorszenie się kondycji finansowej emitentów papierów wartościowych lub obniżenie ratingu dla tych papierów lub emitentów może w efekcie prowadzić do spadków wartości Jednostek Uczestnictwa.

Ryzyko płynności

Ograniczona płynność instrumentów finansowych związana z niskimi obrotami na giełdzie lub rynku, na którym dokonywany jest obrót, może negatywnie wpływać na wartość aktywów Subfunduszu.

Ryzyko kontrahenta

Istnieje ryzyko związane z możliwością niewywiązania się kontrpartnerów Subfunduszu ze zobowiązań wynikających z zawieranych przez Subfundusz umów, co może prowadzić do spadku aktywów Subfunduszu.

Ryzyko operacyjne

Istnieje ryzyko wystąpienia strat związanych z błędną lub opóźnioną realizacją transakcji w wyniku nieadekwatnych lub zawodnych procesów wewnętrznych, błędów ludzkich, błędów systemów, a także w wyniku zdarzeń zewnętrznych.

Ryzyko związane z możliwością nabywania przez Subfundusz Instrumentów Pochodnych

W związku z tym, że Subfundusz może nabywać Instrumenty Pochodne, pojawiają się dodatkowe ryzyka, w tym niewłaściwego zabezpieczenia, oznaczające, że zyski na Instrumencie Pochodnym nie zrekompensują strat na aktywie zabezpieczanym.

Inne istotne ryzyka

Subfundusz stosuje strategię alokacji aktywów, która zakłada, że udział części akcyjnej waha się w granicach 66%-100%. Oznacza to, że nawet w okresach dekonjunkury na rynku akcji w skład portfela inwestycyjnego Subfunduszu wchodzić będą akcje oraz inne instrumenty o wysokim ryzyku inwestycyjnym. Prowadzić to może, wobec utrzymującej się dekonjunkury na giełdzie, do wahań i spadków wartości jednostki uczestnictwa.

Szczegółowe informacje dotyczące ryzyk znajdują się w prospekcie informacyjnym Funduszu w części dotyczącej Subfunduszu w punkcie opisującym ryzyka inwestycyjne związane z przyjętą polityką inwestycyjną Subfunduszu.

Infolinia
22 588 18 43

Dane na dzień 31.10.2024. Wykresy i wyniki stanowią opracowania własne SKARBIEC TFI SA. Subfundusz wydzielony w ramach SKARBIEC FIO. Wymagane prawem informacje dotyczące Subfunduszu, w tym o czynnikach ryzyka inwestycyjnego, znajdują się w prospekcie informacyjnym SKARBIEC FIO i kluczowych informacjach dla inwestora dostępnych w siedzibie SKARBIEC TFI SA, w serwisie skarbiec.pl i w sieci sprzedaży. Subfundusz nie gwarantuje realizacji określonego celu i wyniku inwestycyjnego, a uczestnik ponosi ryzyko utraty części wpłaconych środków. Prezentowane wyniki inwestycyjne nie stanowią gwarancji osiągnięcia podobnych wyników w przyszłości, są wynikiem inwestycyjnym osiągniętym w konkretnym okresie historycznym. Tabela opłat manipulacyjnych oraz informacje o podatku bezpośrednio obciążającym dochód z inwestycji dostępne są pod numerem infolinii: (22) 588 18 43, w serwisie skarbiec.pl. Subfundusz może lokować więcej niż 35% aktywów w papiery wartościowe emitowane, poręczone lub gwarantowane przez Skarb Państwa, NBP, jednostkę samorządu terytorialnego, państwa członkowskie UE lub OECD inne niż państwa członkowskie lub Rzeczpospolitą Polską, pod warunkiem, że papier wartościowy, emitent, poręczyciel lub gwarant posiada co najmniej rating inwestycyjny nadany przez co najmniej jedną z renomowanych agencji ratingowych. Wartość aktywów netto cechuje się dużą zmiennością ze względu na skład portfela inwestycyjnego lub na stosowane techniki zarządzania.