

# Skarbiec Market Neutral 2

(do 19 lipca 2024 Skarbiec Emerging Markets Opportunities)



selekcja najatrakcyjniejszych  
spółek na rynkach  
europejskich







dąży do eliminacji ryzyka  
rynkowego  
(systematycznego)





możliwość zarabiania  
podczas spadków indeksów

- Subfundusz jest rekomendowany inwestorowi zainteresowanemu długoterminowym oszczędzaniem przy wykorzystaniu potencjału wzrostowego rynku akcji, przy stosowaniu alternatywnych strategii inwestycyjnych.
- Dla zainteresowanego skorzystaniem z możliwości redukcji ryzyka poprzez globalną dywersyfikację i stosowanie rozwiązań neutralnych rynkowo.
- Dla inwestora akceptującego umiarkowane do wysokiego ryzyko inwestycyjne związane ze zmiennością wartości jednostki uczestnictwa (porównywalną lub okresowo wyższą niż w przypadku funduszy akcji).
- Mającego co najmniej trzyletni okres inwestycyjny.

 Skarbiec na rynku TFI  
w Polsce od 1997 

 50 nagród  
i wyróżnień 

 Około 101 tysięcy  
aktywnych klientów 

Jest to informacja reklamowa. Przed podjęciem ostatecznych decyzji inwestycyjnych należy zapoznać się z prospektem emisyjnym Skarbiec FIO oraz z kluczowymi informacjami dla inwestora.

# Istotne informacje

## Wielkość subfunduszu

15 mln PLN

## Wartość jednostki uczestnictwa

138,1 PLN

## Opłata stała za zarządzanie

2%



**Dariusz Świniarski**

zarządzający



**Paweł Regulski**

zarządzający

## Rachunek nabyć w PLN

91 1140 1010 0000 5475 8300 1003

## Minimalna pierwsza / kolejna wpłata

1000 PLN / 100 PLN

## Maksymalna opłata manipulacyjna

5,50%

## Opłata zmienna za zarządzanie

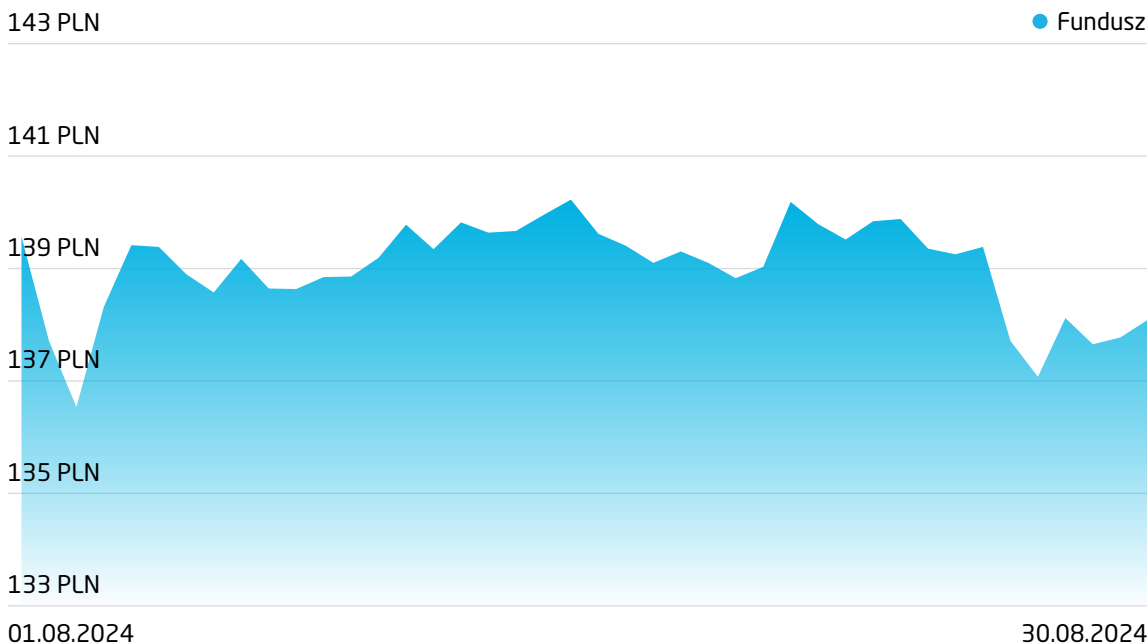
Nie jest pobierana

## Poziom ryzyka



## Wyniki

okres	wyniki	okres	wyniki
1 miesiąc	-1,5%	2019	-
3 miesiące	-	2020	-
1 rok	-	2021	-
3 lata	-	2022	-
5 lat	-	2023	-
10 lat	-	2024	-



Wyniki osiągnięte w przeszłości nie przewidują przyszłych zwrotów.

# Aktywa

Udział w aktywach brutto, dane na 30.09.2024

sektor	udział	typ	udział
Finanse	26,5%	Akcje i kwity depozytowe	79,6%
Dobra dyskrejonalne	22,5%	Gotówka i ekwiwalenty	20,4%
Telekomunikacja	10,9%		
Dobra podstawowe	9,9%	region	udział
Pozostałe	30,2%	Polska	100,0%

ekspozycja walutowa	udział	ekspozycja walutowa	udział
Ekspozycja na rynek akcyjny z uwzględnieniem instrumentów pochodnych	1,1%	PLN	100,0%

## Polityka inwestycyjna

Subfundusz wykorzystuje strategię market neutral, tj. osiągnięcia zysków z selekcji spółek niezależnie od zachowania indeksów giełdowych przy ekspozycji netto (pozycja długa minus pozycja krótka) bliskiej zeru. Akcje zabezpieczane są kontraktami terminowymi na indeksy główne indeksy giełdowe na których te akcje są notowane, a inwestor zarabia gdy stopa zwrotu z akcji jest wyższa niż stopa zwrotu z indeksu. Do portfela trafiają walory najlepszych spółek wyselekcjonowanych w oparciu o wybraną metodologię.

## Informacje o ryzykach

Ryzyka mające istotne znaczenie dla Subfunduszu, które nie są odpowiednio uwzględnione przez wskaźnik:

### Ryzyko kredytowe

Ryzyko związane z trwałą lub czasową utratą przez emitentów papierów wartościowych zdolności do wywiązywania się z zaciągniętych zobowiązań, obejmujące również ryzyko związane z obniżeniem ratingu kredytowego emitenta i wynikający z niego spadek cen dłużnych papierów wartościowych emitenta. Ryzyko kredytowe może oddziaływać na Subfundusz również pośrednio, poprzez wpływanie, w określony powyżej sposób, na wartość tytułów uczestnictwa JPM Emerging Markets Opportunities Fund, w związku z jego lokatami.

### Ryzyko płynności

Ograniczona płynność instrumentów finansowych szczególnie związana z płynnością tytułów uczestnictwa JPM Emerging Markets Opportunities Fund. Ryzyko płynności może również dotyczyć realizowania zleceń odkupienia jednostek uczestnictwa Subfunduszu składanych przez Uczestników. Udział tytułów uczestnictwa JPM Emerging Markets Opportunities Fund w aktywach Subfunduszu może wynosić do 100%, w związku z czym zawieszenie odkupywania tytułów uczestnictwa JPM Emerging Markets Opportunities Fund może wpływać na możliwość odkupywania jednostek uczestnictwa Subfunduszu.

### Ryzyko kontrahenta

Istnieje ryzyko związane z możliwością niewywiązania się kontrpartnerów Subfunduszu ze zobowiązań wynikających z zawieranych przez Subfundusz umów, co może prowadzić do spadku aktywów Subfunduszu.

### Ryzyko operacyjne

Istnieje ryzyko wystąpienia strat związanych z błędną lub opóźnioną realizacją transakcji w wyniku nieadekwatnych lub zawodnych procesów wewnętrznych, błędów ludzkich, błędów systemów, a także w wyniku zdarzeń zewnętrznych.

### Ryzyko związane z możliwością nabywania przez Subfundusz Instrumentów Pochodnych

W związku z tym, że Subfundusz może nabywać Instrumenty Pochodne, pojawiają się dodatkowe ryzyka, w tym niewłaściwego zabezpieczenia, oznaczające, że zyski na Instrumencie Pochodnym nie zrekompensują strat na aktywie zabezpieczanym.

## Inne istotne ryzyka

Ryzyko wynikające z faktu inwestowania przez Subfundusz swoich aktywów w tytuły uczestnictwa JPM Emerging Markets Opportunities Fund. Udział tytułów uczestnictwa JPM Emerging Markets Opportunities Fund w aktywach Subfunduszu może wynosić do 100%, w związku z czym brak publikacji wartości tytułów uczestnictwa JPM Emerging Markets Opportunities Fund może wpływać na możliwość wyceny wartości jednostki uczestnictwa Subfunduszu.

Szczegółowe informacje dotyczące ryzyk znajdują się w prospekcie informacyjnym Funduszu w części dotyczącej Subfunduszu w punkcie opisującym ryzyka inwestycyjne związane z przyjętą polityką inwestycyjną Subfunduszu.

**Infolinia**  
**22 588 18 43**

Dane na dzień 30.09.2024. Wykresy i wyniki stanowią opracowania własne SKARBIEC TFI SA. Subfundusz wydzielony w ramach SKARBIEC FIO. Wymagane prawem informacje dotyczące Subfunduszu, w tym o czynnikach ryzyka inwestycyjnego, znajdują się w prospekcie informacyjnym SKARBIEC FIO i kluczowych informacjach dla inwestora dostępnych w siedzibie SKARBIEC TFI SA, w serwisie skarbiec.pl i w sieci sprzedaży. Subfundusz nie gwarantuje realizacji określonego celu i wyniku inwestycyjnego, a uczestnik ponosi ryzyko utraty części wpłaconych środków. Prezentowane wyniki inwestycyjne nie stanowią gwarancji osiągnięcia podobnych wyników w przyszłości, są wynikiem inwestycyjnym osiągniętym w konkretnym okresie historycznym. Tabela opłat manipulacyjnych oraz informacje o podatku bezpośrednio obciążającym dochód z inwestycji dostępne są pod numerem infolinii: (22) 588 18 43, w serwisie skarbiec.pl. Subfundusz może lokować więcej niż 35% aktywów w papiery wartościowe emitowane, poręczone lub gwarantowane przez Skarb Państwa, NBP, jednostkę samorządu terytorialnego, państwa członkowskie UE lub OECD inne niż państwa członkowskie lub Rzeczpospolitą Polską, pod warunkiem, że papier wartościowy, emitent, poręczyciel lub gwarant posiada co najmniej rating inwestycyjny nadany przez co najmniej jedną z renomowanych agencji ratingowych. Wartość aktywów netto cechuje się dużą zmiennością ze względu na skład portfela inwestycyjnego lub na stosowane techniki zarządzania.