

# Skarbiec Polskich Innowacji

Kategoria A



fundusz akcji polskich  
ma inwestować przede  
wszystkim w akcje  
prywatnych spółek  
notowanych na GPW







spółki, które zostały  
zaklasyfikowane w skład  
Warszawskiego Indeksu Segmentu  
Innowacyjnych Technologii  
a także instrumenty pochodne,  
dla których instrumentem  
bazowym są akcje tych spółek





rekomendowany  
osobom mającym co  
najmniej 5-letni horyzont  
inwestycyjny

- Subfundusz jest rekomendowany inwestorom zainteresowanym długoterminowym oszczędzaniem przy wykorzystaniu potencjału wzrostowego akcji spółek notowanych na Giełdzie Papierów Wartościowych w Warszawie, działających w innowacyjnych sektorach gospodarki.
- Z uwagi na fakt, że Subfundusz w swoim portfelu inwestycyjnym posiada co najmniej 80% instrumentów udziałowych, jest on obciążony wysoką zmiennością wartości jednostki uczestnictwa. Zmienność ta objawia się możliwością wystąpienia spadków wartości jednostki uczestnictwa, czasami nawet dość wysokich, szczególnie w okresach dekonjunktury na rynku akcji. W związku z tym zalecany minimalny horyzont inwestycyjny to okres minimum 5 lat.
- Subfundusz adresowany jest zarówno do inwestorów posiadających jak i nieposiadających wiedzy i doświadczenia w zakresie inwestowania.

 Skarbiec na rynku TFI  
w Polsce od 1997 

 60 nagród  
i wyróżnień 

 80 tysięcy  
aktywnych klientów 



Zeskanuj kod QR jeżeli chcesz wiedzieć więcej o subfunduszu.  
Jest to informacja reklamowa. Przed podjęciem ostatecznych decyzji  
inwestycyjnych należy zapoznać się z prospektem emisyjnym  
Skarbiec FIO oraz z kluczowymi informacjami dla inwestora.



# Istotne informacje

## Wielkość subfunduszu

42 mln PLN

## Wartość jednostki uczestnictwa

200,5 PLN

## Opłata stała za zarządzanie

2,00%

## Benchmark

90% WIGTechTR + 10% WIBID ON

## Poziom ryzyka



niższe ryzyko

wyższe ryzyko

## Rachunek nabyć w PLN

81 1140 1010 0000 5169 8800 1002

## Minimalna pierwsza / kolejna wpłata

500 PLN / 100 PLN

## Maksymalna opłata manipulacyjna

5,5%

## Opłata zmienna za zarządzanie

20% od wyniku Subfunduszu ponad benchmark do sf wskazany w statucie

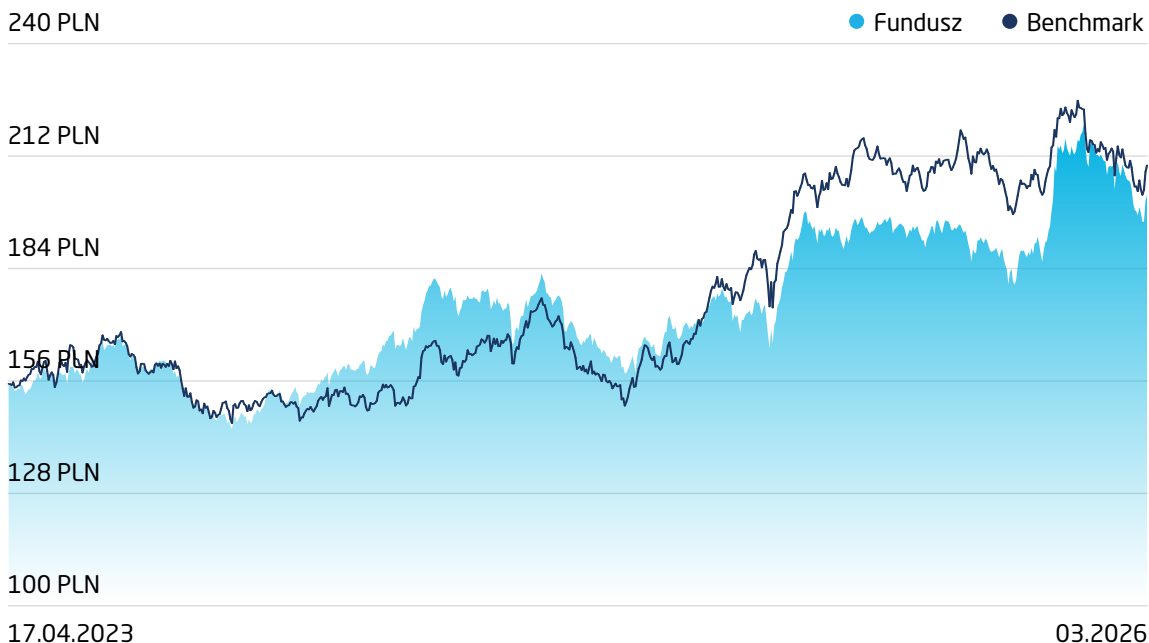


**Łukasz Siwek**

zarządzający od 03.2022

## Wyniki

okres	wyniki	benchmark	okres	wyniki	benchmark
1 miesiąc	-4,1%	-2,7%	2019	-	-
3 miesiące	3,3%	-0,7%	2020	-	-
1 rok	16,4%	12,9%	2021	-	-
3 lata	-	-	2022	-	-
5 lat	-	-	2023	-	-
10 lat	-	-	2024	10,3%	7,5%
YTD	3,3%	-0,7%	2025	15,7%	29,2%



Wyniki osiągnięte w przeszłości nie przewidują przyszłych zwrotów.



# Top 10

Dane na 30.12.2025

## największe pozycje w portfelu

	udział
DATAWALK S.A.	8,9%
CYBER_FOLKS S.A.	8,7%
COMP S.A.	7,5%
INPOST S.A.	6,0%
SELVITA S.A.	5,5%
SYNEKTIK S.A.	4,7%
ORANGE POLSKA S.A.	4,4%
SHOPER S.A.	4,3%
RYVU THERAPEUTICS S.A.	4,2%
ASSECO POLAND S.A.	4,1%

## Aktywa

Udział w aktywach brutto, dane na 31.03.2026

sektor	udział	ekspozycja walutowa	udział
IT	34,0%	PLN	100,0%
Gaming	18,4%		
Ochrona zdrowia	15,5%	region	udział
Telekomunikacja	12,4%	Polska	95,4%
Pozostałe	19,7%	Holandia	4,6%
ekspozycja na rynek akcyjny z uwzględnieniem instrumentów pochodnych	93,4%		

Struktury sektorowe oraz geograficzne odnoszą się do portfela instrumentów udziałowych i są przeskalowane do 100%.

W zakresie ekspozycji geograficznej w przypadku instrumentów udziałowych dokonujemy klasyfikacji według głównego rynku notowań.

## Polityka inwestycyjna

Subfundusz Skarbiec Polskich Innowacji lokuje co najmniej 80% wartości Aktywów Subfunduszu w akcje, warranty subskrypcyjne, prawa do akcji, prawa poboru, kwity depozytowe i inne instrumenty udziałowe emitowane przez prywatne spółki notowane na Giełdzie Papierów Wartościowych w Warszawie działające w innowacyjnych sektorach gospodarki, przy czym za prywatną spółkę uznaje się taką, w której udział Skarbu Państwa w kapitale nie przekracza 5%.

Do 20% Aktywów Subfundusz może lokować w każdą z następujących kategorii lokat: akcje emitentów; dłużne papiery wartościowe, w tym emitowane przez emitentów rządowych, banki centralne, jak i emitentów będących podmiotami gospodarczymi, Instrumenty Rynku Pieniężnego; depozyty bankowe.



## Informacje o ryzykach

Z inwestycją w Subfundusz związane jest ryzyko rynkowe wynikające z faktu inwestowania przez Subfundusz większości swoich aktywów w akcje, z czym wiążą się określone kategorie ryzyka charakterystyczne dla danego rodzaju papierów wartościowych. Ceny papierów wartościowych i innych instrumentów na giełdzie lub rynku, na którym są notowane, w większym lub mniejszym stopniu podlegają zmianom w zależności od ogólnej sytuacji na rynku, czyli od stanu koniunktury giełdowej. Pogorszenie się koniunktury giełdowej może prowadzić do spadku cen większości notowanych papierów wartościowych i instrumentów finansowych, co z kolei może wpływać na spadki wartości jednostek uczestnictwa.

Szczegółowe informacje dotyczące ryzyk związanych z inwestycją w Subfundusz znajdują się w prospekcie informacyjnym Funduszu, w części dotyczącej Subfunduszu, w punkcie opisującym ryzyka inwestycyjne związane z przyjętą polityką inwestycyjną Subfunduszu.

**Infolinia**  
**22 588 18 43**

Dane na dzień 31.03.2026. Wykresy i wyniki stanowią opracowania własne SKARBIEC TFI SA. Subfundusz wydzielony w ramach SKARBIEC FIO. Wymagane prawem informacje dotyczące Subfunduszu, w tym o czynnikach ryzyka inwestycyjnego, znajdują się w prospekcie informacyjnym SKARBIEC FIO i kluczowych informacjach dla inwestora dostępnych w siedzibie SKARBIEC TFI SA, w serwisie skarbiec.pl i w sieci sprzedaży. Subfundusz nie gwarantuje realizacji określonego celu i wyniku inwestycyjnego, a uczestnik ponosi ryzyko utraty części wpłaconych środków. Prezentowane wyniki inwestycyjne nie stanowią gwarancji osiągnięcia podobnych wyników w przyszłości, są wynikiem inwestycyjnym osiągniętym w konkretnym okresie historycznym. Tabela opłat manipulacyjnych oraz informacje o podatku bezpośrednio obciążającym dochód z inwestycji dostępne są pod numerem infolinii: (22) 588 18 43, w serwisie skarbiec.pl. Subfundusz może lokować więcej niż 35% aktywów w papiery wartościowe emitowane, poręczone lub gwarantowane przez Skarb Państwa, NBP, jednostkę samorządu terytorialnego, państwa członkowskie UE lub OECD inne niż państwa członkowskie lub Rzeczpospolitą Polską, pod warunkiem, że papier wartościowy, emitent, poręczyciel lub gwarant posiada co najmniej rating inwestycyjny nadany przez co najmniej jedną z renomowanych agencji ratingowych. Wartość aktywów netto cechuje się dużą zmiennością ze względu na skład portfela inwestycyjnego lub na stosowane techniki zarządzania.