

Skarbiec Krótkoterminowy Skarbowy

(do dnia 31.12.2024 pod nazwą Skarbiec Krótkoterminowy)

Kategoria A



subfundusz **dłużny**
o **najniższym poziomie**
ryzyka w ofercie
Skarbiec TFI







inwestuje przede wszystkim
w **dłużne papiery**
wartościowe skarbu
państwa oraz **instrumenty**
rynku **pieniężnego**





średni okres wykupu
instrumentów finansowych
do 1 roku

- Subfundusz jest rekomendowany inwestorom, którzy akceptują niskie do umiarkowanego ryzyko inwestycyjne oraz oczekują rentowności inwestycji przewyższającej rentowność klasycznych funduszy rynku pieniężnego oraz funduszy gotówkowych.
- Z uwagi na fakt, że Subfundusz w swoim portfelu inwestycyjnym może posiadać dłużne papiery wartościowe, jest on obciążony stosunkowo niską do umiarkowanej zmiennością wartości jednostki uczestnictwa (choć nieco wyższą niż w przypadku funduszy gotówkowych) objawiającą się możliwością wystąpienia niewielkich spadków jej wartości. W związku z tym zalecany horyzont inwestycyjny jest dłuższy niż w przypadku klasycznych funduszy rynku pieniężnego oraz funduszy gotówkowych i wynosi 1 rok.
- Subfundusz adresowany jest zarówno do inwestorów posiadających jak i nie posiadających wiedzy i doświadczenia w zakresie inwestowania.

 Skarbiec na rynku TFI
w Polsce od 1997 

 60 nagród
i wyróżnień 

 80 tysięcy
aktywnych klientów 



Zeskanuj kod QR jeżeli chcesz wiedzieć więcej o subfunduszu.
Jest to informacja reklamowa. Przed podjęciem ostatecznych decyzji
inwestycyjnych należy zapoznać się z prospektem emisyjnym
Skarbiec FIO oraz z kluczowymi informacjami dla inwestora.



Istotne informacje

Wielkość subfunduszu

300 mln PLN

Wartość jednostki uczestnictwa

127,7 PLN

Opłata stała za zarządzanie

0,85%


Benchmark

Subfundusz nie stosuje benchmarku

Rachunek nabyć w PLN

40 1140 1010 0000 5548 1300 1002

Poziom ryzyka



Minimalna pierwsza / kolejna wpłata

500 PLN / 100 PLN

Maksymalna opłata manipulacyjna

1%

Opłata zmienna za zarządzanie

Nie jest pobierana



Michał Stawicki

zarządzający od 04.2024



Wiktor Daniłow

zarządzający od 07.2024

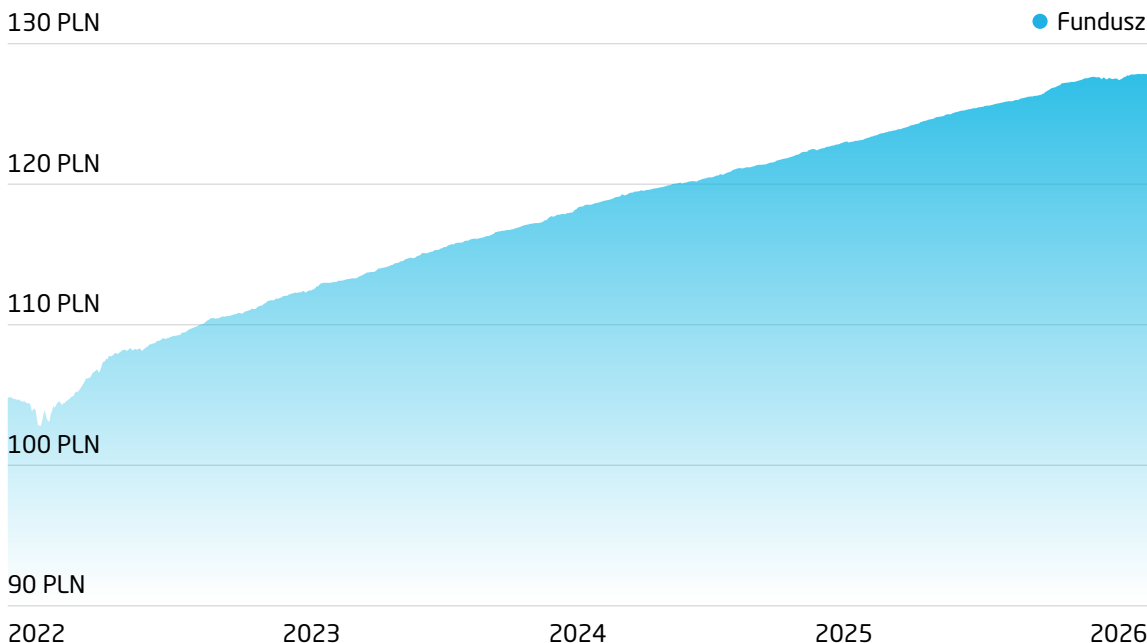


Jan Łyszkowski

zarządzający od 03.2026

Wyniki

okres	wyniki	okres	wyniki
1 miesiąc	0,2%	2022	1,7%
3 miesiące	0,5%	2023	7,5%
1 rok	4,1%	2024	5,3%
3 lata	16,1%	2025	4,6%
5 lat	-		
10 lat	-		
YTD	1,1%		



Wyniki osiągnięte w przeszłości nie przewidują przyszłych zwrotów.

Top 10

Dane na 31.03.2026

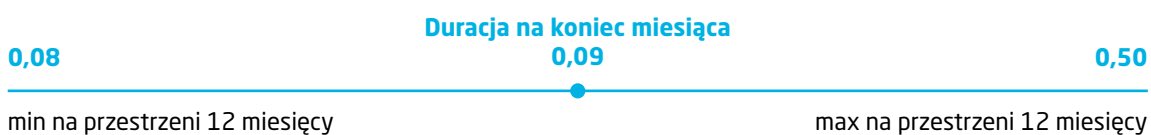
największe pozycje w portfelu	udział
SKARB PAŃSTWA RZECZYPOSPOLITEJ POLSKIEJ WZ1126	28,1%
SKARB PAŃSTWA RZECZYPOSPOLITEJ POLSKIEJ WZ1127	27,0%
SKARB PAŃSTWA RZECZYPOSPOLITEJ POLSKIEJ WZ0528	26,6%
SKARB PAŃSTWA RZECZYPOSPOLITEJ POLSKIEJ 8/7/2026	7,5%
SKARB PAŃSTWA RZECZYPOSPOLITEJ POLSKIEJ WZ1128	4,3%
SKARB PAŃSTWA RZECZYPOSPOLITEJ POLSKIEJ WZ1129	1,6%
BANK POLSKA KASA OPIEKI S.A.	1,0%
ERSTE BANK POLSKA S.A.	1,0%
MBANK S.A.	0,7%
ALIOR BANK S.A.	0,7%

Aktywa

Udział w aktywach brutto, dane na 30.04.2026

typ	udział
Obligacje zmiennokuponowe emitowane i gwarantowane przez Skarb Państwa	85,8%
Obligacje stałokuponowe emitowane i gwarantowane przez Skarb Państwa	8,3%
Obligacje Złotowe Bankowe	3,4%
Gotówka, Depozyty oraz Ekwiwalenty środków pieniężnych	1,8%
Obligacje Nieskarbowe Walutowe	0,7%

ekspozycja walutowa	udział	Rentowność portfela z uwzględnieniem FX hedge
PLN	99,8%	4,1%
EUR	0,2%	



Polityka inwestycyjna

Subfundusz lokuje co najmniej 85% Wartości Aktywów Subfunduszu w Instrumenty Rynku Pieniężnego oraz dłużne papiery wartościowe emitowane, poręczone lub gwarantowane przez Skarb Państwa, Narodowy Bank Polski lub jednostki samorządu terytorialnego. Zmodyfikowana duration portfela zawiera się w przedziale 0-1.

Informacje o ryzykach

Z inwestycją w Subfundusz związane jest ryzyko rynkowe wynikające z faktu inwestowania przez Subfundusz większości swoich aktywów w dłużne papiery wartościowe, z czym wiążą się określone kategorie ryzyka charakterystyczne dla danego rodzaju papierów wartościowych. Subfundusz cechuje się ograniczonym ryzykiem kredytowym z uwagi na fakt, iż jedynie 15% aktywów może być lokowane w instrumenty inne niż skarbowe lub samorządowe instrumenty dłużne.

Szczegółowe informacje dotyczące ryzyk związanych z inwestycją w Subfundusz znajdują się w prospekcie informacyjnym Funduszu, w części dotyczącej Subfunduszu, w punkcie opisującym ryzyka inwestycyjne związane z przyjętą polityką inwestycyjną Subfunduszu.

Infolinia
22 588 18 43

Dane na dzień 30.04.2026. Wykresy i wyniki stanowią opracowania własne SKARBIEC TFI SA. Subfundusz wydzielony w ramach SKARBIEC FIO. Wymagane prawem informacje dotyczące Subfunduszu, w tym o czynnikach ryzyka inwestycyjnego, znajdują się w prospekcie informacyjnym SKARBIEC FIO i kluczowych informacjach dla inwestora dostępnych w siedzibie SKARBIEC TFI SA, w serwisie skarbiec.pl i w sieci sprzedaży. Subfundusz nie gwarantuje realizacji określonego celu i wyniku inwestycyjnego, a uczestnik ponosi ryzyko utraty części wpłaconych środków. Prezentowane wyniki inwestycyjne nie stanowią gwarancji osiągnięcia podobnych wyników w przyszłości, są wynikiem inwestycyjnym osiągniętym w konkretnym okresie historycznym. Tabela opłat manipulacyjnych oraz informacje o podatku bezpośrednio obciążającym dochód z inwestycji dostępne są pod numerem infolinii: (22) 588 18 43, w serwisie skarbiec.pl. Subfundusz może lokować więcej niż 35% aktywów w papiery wartościowe emitowane, poręczone lub gwarantowane przez Skarb Państwa, NBP, jednostkę samorządu terytorialnego, państwa członkowskie UE lub OECD inne niż państwa członkowskie lub Rzeczpospolitą Polską, pod warunkiem, że papier wartościowy, emitent, poręczyciel lub gwarant posiada co najmniej rating inwestycyjny nadany przez co najmniej jedną z renomowanych agencji ratingowych. Wartość aktywów netto cechuje się dużą zmiennością ze względu na skład portfela inwestycyjnego lub na stosowane techniki zarządzania.