

PKO OBLIGACJI SKARBOWYCH DŁUGOTERMINOWY

(Do 28.09.2023 r. pod nazwą PKO Obligacji Długoterminowych)

Subfundusz wydzielony w PKO Parasolowy - fio

Jednostka uczestnictwa kategorii A



W CO I JAK INWESTUJEMY?

- Inwestujemy głównie w polskie obligacje skarbowe o średnim terminie zapadalności ok. 4 lata.
- Ceny takich obligacji rosną albo spadają głównie pod wpływem zmian inflacji i stóp procentowych.
- Wypłacane przez nie kupony odsetkowe przekładają się pozytywnie na wycenę subfunduszu.
- Subfunduszem zarządzamy aktywnie, więc jego struktura może się zmieniać.

WYBIERZ TEN SUBFUNDUSZ, JEŻELI:

- poszukujesz potencjalnego zysku wyższego niż na depozytach,
- akceptujesz średnie ryzyko inwestycyjne,
- akceptujesz większe wahania wartości inwestycji niż w przypadku PKO Obligacji Skarbowych Krótkoterminowy w celu zwiększenia potencjału zysku w dłuższym terminie,
- planujesz inwestować w horyzoncie co najmniej 3 lat.

STRUKTURA AKTYWÓW

Obligacje skarbowe ¹	79,06%
Obligacje korporacyjne	17,65%
Depozyty i ekwiwalenty	2,75%
Obligacje samorządowe	0,26%
Pozostałe	0,28%

¹ W tym gwarantowane przez Skarb Państwa

EKSPOZYCJA GEOGRAFICZNA OBLIGACJI

Polska	91,37%
Luksemburg	5,52%
USA	4,32%
Europa Zachodnia	3,47%
Francja	2,26%
Pozostałe	0,53%

EKSPOZYCJA WALUTOWA

PLN	99,57%
Pozostałe	0,43%

NAJWIĘKSZE POZYCJE W PORTFELU

Emitent / Instrument	Typ	Oprocentowanie	Udział
Polska (4,75%, 25.07.29)	Obligacje	Stałe	14,39%
Polska (7,50%, 25.07.28)	Obligacje	Stałe	11,57%
Polska (6,00%, 25.10.33)	Obligacje	Stałe	7,93%
Polska (1,75%, 25.04.32)	Obligacje	Stałe	7,28%
Polska (5,75%, 25.04.29)	Obligacje	Stałe	6,30%
European Investment Bank (EUR, 2,75%, 25.08.26)	Obligacje	Stałe	5,15%
PFR (1,75%, 07.06.27)	Obligacje	Stałe	4,50%
BGK (EUR, 3,25%, 02.02.28)	Obligacje	Stałe	3,20%
Orlen S.A. (2,88%, 25.03.31)	Obligacje	Stałe	2,93%
Polska (WIBOR 6M, 25.11.29)	Obligacje	Zmienne	2,82%

Szczegółowy skład portfela Subfunduszu znajdziesz co miesiąc na www.pkotfi.pl.

Informacja reklamowa

Warszawa, 28.06.2024

BENCHMARK

100% Treasury BondSpot Poland Index

REKOMENDOWANY
MINIMALNY OKRES
INWESTYCJI

3
lata

OGÓLNY WSKAŹNIK RYZYKA

1 2 3 4 5 6 7

niższe ryzyko

średnie

wyższe ryzyko

ODCHYLENIE STANDARDOWE

2,68%

RATING ANALIZ ONLINE



DOMINUJĄCA KLASA AKTYWÓW

Obligacje krótkoterm.	<input type="checkbox"/>
Obligacje długoterm.	<input checked="" type="checkbox"/>

DATA PIERWSZEJ WYCENY

13.12.2005

AKTYWA NETTO

4 388,07 mln zł

BILANS SPRZEDAŻY 06.2024

-41,76 mln zł

CENA JEDNOSTKI UCZESTNICTWA

218,79 zł

MINIMALNA WPŁATA

100 zł

RACHUNEK NABYC SUBFUNDUSZU

13 1030 1508 0000 0005 0430 2059

POBIERANA OPŁATA ZA ZARZĄDZANIE

1,00% w skali roku

POBIERANA OPŁATA ZA WYNIK

20% od wyniku Subfunduszu powyżej
wynik wskaźnika referencyjnego

WSKAŹNIK REFERENCYJNY

100% Treasury BondSpot Poland Index

Szczegółowe informacje o pobieranych opłatach znajdziesz pod linkiem www.pkotfi.pl/tabela-oplat/

PKO OBLIGACJI SKARBOWYCH DŁUGOTERMINOWY

(Do 28.09.2023 r. pod nazwą PKO Obligacji Długoterminowych)

Subfundusz wydzielony w PKO Parasolowy - fio

Jednostka uczestnictwa kategorii A

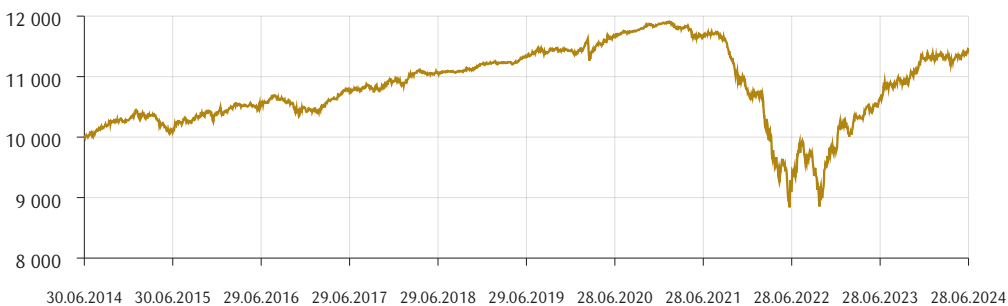


Przedstawione wyniki nie uwzględniają ewentualnego opodatkowania Uczestników oraz opłat manipulacyjnych. Prezentowane wyniki osiągnięte w przeszłości nie stanowią gwarancji ich osiągnięcia w przyszłości. Dane na dzień 28.06.2024

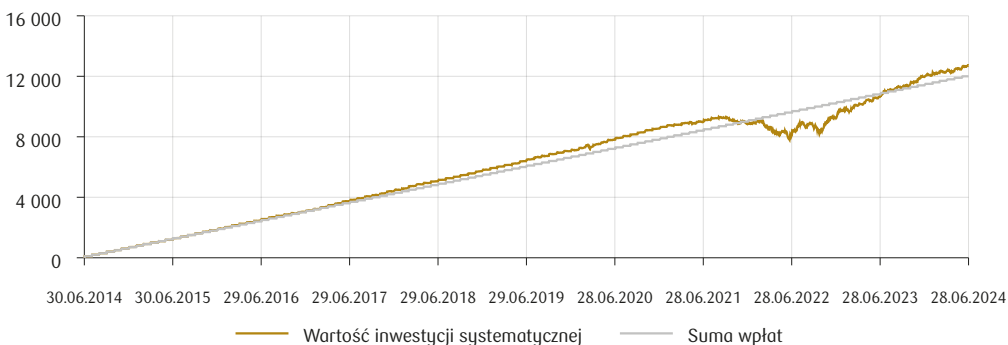
Wynik w okresach (%)	YTD	1 mies.	3 mies.	6 mies.	1 rok	2 lata	3 lata	5 lat	10 lat	MAX
Subfundusz	1,24	0,77	0,75	1,24	7,51	23,38	-2,17	1,05	14,38	118,27
Benchmark	0,99	0,71	0,75	0,99	6,43	20,25	-2,46	4,37	25,42	-

Wynik w okresach (%)	2014	2015	2016	2017	2018	2019	2020	2021	2022	2023
Subfundusz	6,26	1,24	0,40	4,50	2,67	1,88	3,93	-9,47	-8,97	15,49
Benchmark	10,05	1,29	0,23	4,82	4,97	4,37	6,70	-10,70	-6,22	13,48

ZMIANA WARTOŚCI ZAINWESTOWANYCH 10 TYS. ZŁ - OSTATNIE 10 LAT

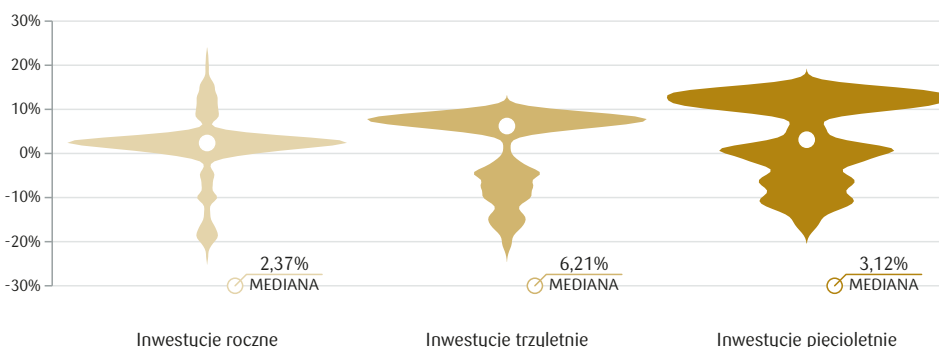


ZMIANA WARTOŚCI INWESTYCJI SYSTEMATYCZNEJ - OSTATNIE 10 LAT



Założenia inwestycji systematycznej: wpłaty w wysokości 100 zł na koniec miesiąca kalendarzowego, pierwsza wpłata 30.06.2014, ostatnia 31.05.2024. Suma wpłat: 12 000 zł.

ROZKŁAD STÓP ZWROTU W OSTATNICH 10 LATACH



SŁOWNIK

BENCHMARK

Portfel wzorcowy, dzięki któremu dowiesz się, w co inwestujesz kupując jednostki danego subfunduszu. Przykładowo, jeśli 80% benchmarku stanowią indeksy akcyjne, oznacza to że inwestujesz w subfundusz akcyjny.

OGÓLNY WSKAŹNIK RYZYKA

Odpowiada informacjom zawartym w KID, które są aktualne dla każdego z Subfunduszy na dzień udostępnienia niniejszego materiału. Najniższy ogólny wskaźnik ryzyka (1) nie oznacza, że inwestycja jest pozbawiona ryzyka. Ogólny wskaźnik ryzyka może w przyszłości ulegać zmianom.

ODCHYLENIE STANDARDOWE

Obrazuje stopień rozproszenia osiągniętych stóp zwrotu wokół ich średniej arytmetycznej. Im wyższe odchylenie standardowe, tym większych wahań wartości inwestycji możesz się spodziewać. Do obliczeń przyjmujemy miesięczne stopy zwrotu w okresie ostatnich 3 lat.

RATING ANALIZ ONLINE

Kompleksowa ocena Subfunduszu z perspektywy inwestora indywidualnego sporządzona przez firmę Analizy Online S.A.

OBJAŚNIENIE SCHEMATU

W okresie 10 lat możliwe było dokonanie ponad 2,3 tys. inwestycji trwających rok, ponad 1,7 tys. inwestycji trwających 3 lata i ponad 1,2 tys. inwestycji trwających 5 lat. Każda z nich wygenerowała konkretną stopę zwrotu. Trzy wykresy obok przedstawiają poglądowo częstotliwość występowania poszczególnych stop zwrotu, od stopy najniższej (dół wykresu) do stopy najwyższej (górną wykresu). Im szerszy wykres, tym dana stopa zwrotu występowała częściej. Połowa stop zwrotu była wyższa, a połowa niższa od mediany.

PKO OBLIGACJI SKARBOWYCH DŁUGOTERMINOWY

(Do 28.09.2023 r. pod nazwą PKO Obligacji Długoterminowych)

Subfundusz wydzielony w PKO Parasolowy - fio

Jednostka uczestnictwa kategorii A



Informacja o ryzykach

Wybierając ten Subfundusz musisz liczyć się przede wszystkim z ryzykiem zmian cen obligacji - jeśli obligacje tanieją, np. w wyniku wzrostu stóp procentowych, może to obniżyć wartość Twojej inwestycji. Równocześnie musisz liczyć się z ryzykiem pogorszenia sytuacji finansowej emitentów instrumentów finansowych i kontrahentów Subfunduszu, możliwością utraty przez nich płynności lub ryzykiem zaprzestania wywiązywania się przez nich ze swoich zobowiązań.

Dodatkowo, emitenci, których obligacje kupujemy do portfela, mogą ponosić negatywne konsekwencje z tytułu działalności niezgodnej z koncepcją zrównoważonego rozwoju, co może negatywnie wpłynąć na wartość emitowanych przez nich obligacji. Możesz ponosić też ryzyko z tytułu zmian kursów walutowych.

Uważnie zapoznaj się z polityką inwestycyjną Subfunduszu, szczegółowym opisem ryzyk i profilem inwestora zawartymi w prospekcie informacyjnym oraz z ogólnym wskaźnikiem ryzyka (w skali od 1 do 7, gdzie 1 oznacza najniższe ryzyko, a 7 - najwyższe), scenariuszami wyników Subfunduszu i zalecanym okresem utrzymywania zawartymi w KID.

Nota prawna

Jest to informacja reklamowa. Przed podjęciem decyzji inwestycyjnej zapoznaj się z prospektem informacyjnym Funduszu (Prospekt) oraz z Dokumentem zawierającym kluczowe informacje (KID).

Dane podane w materiale nie stanowią oferty w rozumieniu art. 66 Kodeksu cywilnego ani usługi doradztwa inwestycyjnego w rozumieniu ustawy o obrocie instrumentami finansowymi, a także nie są formą świadczenia doradztwa podatkowego lub prawnego.

Subfundusz nie gwarantuje, że osiągnie założony cel lub wynik inwestycyjny. Należy liczyć się z możliwością utraty części wpłaconych środków. Szczegółowy opis czynników ryzyka związanych z inwestowaniem w Subfundusz znajdziesz w Prospekcie dostępnym u dystrybutorów i pod linkiem www.pkotfi.pl/dokumenty-do-pobrania/prospekty-informacyjne/ oraz w KID pod linkiem www.pkotfi.pl/dokumenty-do-pobrania/kid/ (oba dokumenty w języku polskim).

Streszczenie praw inwestorów (w języku polskim) oraz informacje o obowiązkach podatkowych znajdziesz w Prospekcie w rozdziale III Prawa Uczestników Funduszu. Informacje o pobieranych opłatach manipulacyjnych znajdziesz w tabeli opłat pod linkiem www.pkotfi.pl/tabela-oplat/

Ze względu na skład portfela oraz realizowaną strategię zarządzania wartość jednostki uczestnictwa może się zmieniać. Scenariusze dotyczące ewentualnych wyników Twojej inwestycji znajdziesz w KID w sekcji: Jakie są ryzyka i możliwe korzyści.

Subfundusz może lokować powyżej 35% aktywów w instrumenty emitowane, poręczane lub gwarantowane przez NBP lub Skarb Państwa.

Wyniki osiągnięte w przeszłości nie stanowią gwarancji ich powtórzenia i mogą być różne w zależności od kategorii jednostki uczestnictwa.

Dane o Strukturze aktywów i Największych pozycjach w portfelu odnoszą się do aktywów ogółem na dzień 28.06.2024 r. Dane dla Ekspozycji geograficznej i walutowej odnoszą się do aktywów netto na dzień 28.06.2024 r.

PKO TFI S.A. działa na podstawie zezwolenia Komisji Nadzoru Finansowego. Dane rejestrowe spółki znajdziesz pod linkiem www.pkotfi.pl/o-nas/. Wszelkie dodatkowe informacje są przekazywane na indywidualne żądanie.

SŁOWNIK

OPŁATA ZA ZARZĄDZANIE

To nasze wynagrodzenie za zarządzanie Subfunduszem, z którego pokrywamy wydatki związane z analizą rynku, podejmowaniem decyzji inwestycyjnych oraz administrowaniem Subfunduszem. Opłata ta jest uwzględniona w publikowanych wynikach Subfunduszu i w wycenie jego aktywów.

OPŁATA ZA WYNIK

To nasze dodatkowe wynagrodzenie za zarządzanie Subfunduszem, które pobieramy wyłącznie wtedy, gdy osiągnąmy wynik lepszy niż wskaźnik referencyjny.

WSKAŹNIK REFERENCYJNY

W przypadku PKO OBLIGACJI SKARBOWYCH DŁUGOTERMINOWY jest taki sam jak benchmark. Wykorzystujemy go tylko do obliczania opłaty za wynik.

Dowiedz się więcej o Subfunduszu



www.pkotfi.pl
Infolinia 801 32 32 80
(opłata zgodna z taryfą operatora)

Subfundusz stosuje



**Dobre Praktyki
Informacyjne**