

PKO EMERYTURA 2065

Subfundusz wydzielony w ramach PKO Emerytura - sfio
Jednostka uczestnictwa kategorii A



W CO I JAK INWESTUJEMY?

- Od 20% do 40% środków inwestujemy w polskie obligacje.
- Od 60% do 80% środków inwestujemy w akcje polskie i zagraniczne.
- Zgodnie z koncepcją „cyklu życia”, im bliżej roku 2065, tym udział akcji w portfelu będzie malał na rzecz obligacji, aby stopniowo zmniejszać ryzyko inwestycyjne.
- Subfunduszem zarządzamy aktywnie, więc jego struktura może się zmieniać.
- Dążymy do wyeliminowania ryzyka walutowego.

WYBIERZ TEN SUBFUNDUSZ, JEŻELI:

- jesteś osobą urodzoną w latach 2003 - 2007,
- chcesz zgromadzić dodatkowe środki na emeryturę, a wiek emerytalny osiągniesz około 2065 r.

EKSPOZYCJA GEOGRAFICZNA AKCJI

Polska	46,10%
Stany Zjednoczone	17,32%
Japonia	1,26%
Wielka Brytania	1,15%
Pozostałe	4,82%
Suma ekspozycji akcyjnej	70,64%

EKSPOZYCJA GEOGRAFICZNA OBLIGACJI

Polska	25,96%
Pozostałe	0,90%
Suma ekspozycji obligacyjnej	26,86%

EKSPOZYCJA WALUTOWA FUNDUSZU

PLN	97,87%
Pozostałe	2,13%

WSKAŹNIK ZMODYFIKOWANEJ DURACJI

0,9

NAJWIĘKSZE POZYCJE AKCYJNE I OBLIGACYJNE

Emitent / Instrument	Typ	Sektor	Udział
iShares Core MSCI World UCITS ETF USD (Acc)	Fundusze	-	13,31%
Xtrackers MSCI World UCITS ETF 1C	Fundusze	-	6,09%
Orlen S.A.	Akcje	Paliwowy	5,44%
PKO Bank Polski S.A.	Akcje	Finansowy	4,86%
Polska (5,00%, 25.01.2030)	Obligacje	Skarbowy	3,71%
Indeks WIG20	Kontrakt terminowy	-	3,31%
PZU S.A.	Akcje	Finansowy	3,12%
iShares Core S&P 500 ETF	Fundusze	-	2,90%
KGHM Polska Miedź S.A.	Akcje	Surowcowy	2,89%
Polska (4,50%, 25.01.2031)	Obligacje	Skarbowy	2,67%

Szczegółowy skład portfela Subfunduszu znajdziesz co miesiąc na www.pkotfi.pl. Objasnienia wykresów Ekspozycja geograficzna akcji, Ekspozycja geograficzna obligacji, Ekspozycja walutowa funduszu oraz tabeli Największe pozycje akcyjne i obligacyjne znajdują się w słowniku na ostatniej stronie karty.

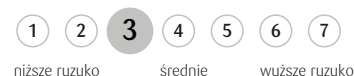
Informacja reklamowa

Warszawa, 31.03.2026


BENCHMARK

Brak

OGÓLNY WSKAŹNIK RYZYKA



DOMINUJĄCA KLASA AKTYWÓW



DATA PIERWSZEJ WYCENY

05.01.2021

AKTYWA NETTO

123,19 mln zł

BILANS SPRZEDAŻY 03.2026

+8,87 mln zł

CENA JEDNOSTKI UCZESTNICTWA

15,64 zł

POBIERANA OPŁATA ZA ZARZĄDZANIE

0,219% w skali roku

POBIERANA OPŁATA ZA WYNIK

Zgodnie z Ustawą o PPK, po dwóch latach działalności funduszu, Towarzystwo może pobierać wynagrodzenie za osiągnięty wynik. Wysokość tego wynagrodzenia, nie może być wyższa niż 0,1% wartości aktywów netto funduszu w skali roku, po spełnieniu określonych w Ustawie warunków.

Szczegółowe informacje o pobieranych opłatach znajdziesz pod linkiem www.pkotfi.pl/tabela-oplat/

PKO EMERYTURA 2065

Subfundusz wydzielony w ramach PKO Emerytura - sfio
Jednostka uczestnictwa kategorii A



Przedstawione wyniki nie uwzględniają ewentualnego opodatkowania Uczestników oraz opłat manipulacyjnych. Prezentowane wyniki osiągnięte w przeszłości nie stanowią gwarancji ich osiągnięcia w przyszłości. Dane na dzień 31.03.2026

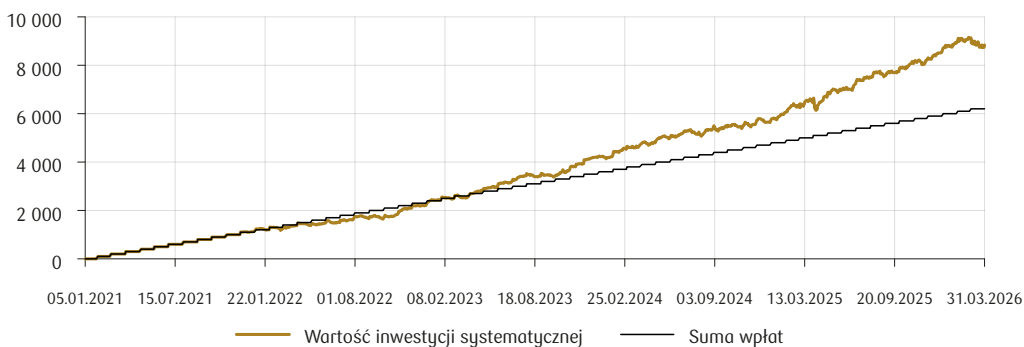
Wynik w okresach (%)	YTD	1 mies.	3 mies.	6 mies.	1 rok	2 lata	3 lata	5 lat	10 lat	MAX
Subfundusz	0,06	-4,05	0,06	6,47	17,24	29,04	65,50	56,56	-	56,40

Wynik w okresach (%)	2016	2017	2018	2019	2020	2021	2022	2023	2024	2025
Subfundusz	-	-	-	-	-	-	-11,12	27,00	5,79	27,70

ZMIANA WARTOŚCI ZAINWESTOWANYCH 10 TYS. ZŁ - OD POCZĄTKU



ZMIANA WARTOŚCI INWESTYCJI SYSTEMATYCZNEJ - OD POCZĄTKU



Założenia inwestycji systematycznej: wpłaty w wysokości 100 zł co miesiąc począwszy od dnia pierwszej wyceny. Suma wpłat: 6 200 zł.

SŁOWNIK

OGÓLNY WSKAŹNIK RYZYKA

Odpowiada informacjom zawartym w KID, które są aktualne dla każdego z Subfunduszy na dzień udostępnienia niniejszego materiału. Najniższy ogólny wskaźnik ryzyka (1) nie oznacza, że inwestycja jest pozbawiona ryzyka. Ogólny wskaźnik ryzyka może w przyszłości ulegać zmianom.

OPŁATA ZA ZARZĄDZANIE

To nasze wynagrodzenie, z którego pokrywamy wydatki związane z analizą rynku, podejmowaniem decyzji inwestycyjnych oraz administrowaniem Subfunduszem. Opłata jest uwzględniona w wycenie jednostki i prezentowanych stopach zwrotu.

z zastrzeżeniem, że (i) wynagrodzenie za zarządzanie obliczono z uwzględnieniem regulacji art. 49 ust. 5 i 6 Ustawy o PPK oraz w oparciu o wartość aktywów netto funduszy zdefiniowanej daty pod zarządzaniem PKO TFI S.A., wynoszącą 30,804% wartości aktywów netto wszystkich funduszy zdefiniowanej daty, według stanu na dzień 31.12.2025 r., a naliczaną w okresie od 01.04.2026 r. do 30.06.2026 r. (ii) udział procentowy wartości aktywów netto funduszy zdefiniowanej daty pod zarządzaniem PKO TFI S.A. w stosunku do wartości aktywów netto wszystkich funduszy zdefiniowanej daty może ulegać zmianom w kolejnych kwartałach, tj. podwyższeniu lub obniżeniu, co wpłynie na wysokość wynagrodzenia za zarządzanie, tj. odpowiednio ulegnie ono dalszemu obniżeniu lub podwyższeniu; Fundusz nie jest w stanie zagwarantować i nie gwarantuje zachowania udziału w rynku na tym samym poziomie.

OPŁATA ZA WYNIK

To nasze dodatkowe wynagrodzenie za zarządzanie Subfunduszem, które pobieramy wyłącznie wtedy, gdy osiągnąmy wynik lepszy niż wskaźnik referencyjny.

WSKAŹNIK ZMODYFIKOWANEJ DURACJI

Wskazuje, o ile procent wzrośnie/spadnie wartość subfunduszu, jeżeli rynkowe stopy procentowe (rentowności) spadną/wzrosną o jeden punkt procentowy. Im większa wartość wskaźnika, tym większa zmienność wyceny jednostki uczestnictwa subfunduszu.

PKO EMERYTURA 2065

Subfundusz wydzielony w ramach PKO Emerytura - sfio
Jednostka uczestnictwa kategorii A



Informacja o ryzykach

Wybierając ten Subfundusz musisz liczyć się przede wszystkim z ryzykiem zmian cen akcji i obligacji - jeśli akcje i/lub obligacje tanieją, np. w wyniku zmian stóp procentowych, może to obniżyć wartość Twojej inwestycji. Równocześnie musisz liczyć się z ryzykiem pogorszenia sytuacji finansowej emitentów instrumentów finansowych i kontrahentów Subfunduszu, możliwością utraty przez nich płynności lub ryzykiem zaprzestania wywiązywania się przez nich ze swoich zobowiązań.

Dodatkowo, firmy i emitenci, których odpowiednio akcje i obligacje kupujemy do portfela, mogą ponosić negatywne konsekwencje z tytułu działalności niezgodnej z koncepcją zrównoważonego rozwoju, co może negatywnie wpłynąć na wartość emitowanych przez nich akcji i/lub obligacji. Możesz ponosić też ryzyko z tytułu zmian kursów walutowych.

Uważnie zapoznaj się z polityką inwestycyjną Subfunduszu, szczegółowym opisem ryzyk i profilem inwestora zawartymi w prospekcie informacyjnym oraz z ogólnym wskaźnikiem ryzyka (w skali od 1 do 7, gdzie 1 oznacza najniższe ryzyko, a 7 - najwyższe), scenariuszami wyników Subfunduszu i zalecanym okresem utrzymania zawartymi w KID.

Nota prawna

Jest to informacja reklamowa. Przed podjęciem decyzji inwestycyjnej zapoznaj się z prospektem informacyjnym Funduszu (Prospekt) oraz z Dokumentem zawierającym kluczowe informacje (KID).

Dane podane w materiale nie stanowią oferty w rozumieniu art. 66 Kodeksu cywilnego ani usługi doradztwa inwestycyjnego w rozumieniu ustawy o obrocie instrumentami finansowymi, a także nie są formą świadczenia doradztwa podatkowego lub prawnego.

Subfundusz nie gwarantuje, że osiągnie założony cel lub wynik inwestycyjny. Należy liczyć się z możliwością utraty części wpłaconych środków. Szczegółowy opis czynników ryzyka związanych z inwestowaniem w Subfundusz znajdziesz w Prospekcie dostępnym pod linkiem www.pkotfi.pl/dokumenty-do-pobrania/prospekty-informacyjne/ oraz w KID pod linkiem www.pkotfi.pl/dokumenty-do-pobrania/kid/ (oba dokumenty w języku polskim).

Streszczenie praw inwestorów (w języku polskim) oraz informacje o obowiązkach podatkowych znajdziesz w Prospekcie w rozdziale III Prawa Uczestników Funduszu. Informacje o pobieranych opłatach manipulacyjnych znajdziesz w tabeli opłat pod linkiem www.pkotfi.pl/tabela-oplat/

Ze względu na skład portfela oraz realizowaną strategię zarządzania wartość jednostki uczestnictwa może się zmieniać. Scenariusze dotyczące ewentualnych wyników Twojej inwestycji znajdziesz w KID w sekcji: Jakie są ryzyka i możliwe korzyści.

Subfundusz może lokować powyżej 35% aktywów w instrumenty emitowane, poręczane lub gwarantowane przez NBP lub Skarb Państwa.

Wyniki osiągnięte w przeszłości nie stanowią gwarancji ich powtórzenia i mogą być różne w zależności od kategorii jednostki uczestnictwa.

PKO TFI S.A. działa na podstawie zezwolenia Komisji Nadzoru Finansowego. Dane rejestrowe spółki znajdziesz pod linkiem www.pkotfi.pl/o-nas/. Wszelkie dodatkowe informacje są przekazywane na indywidualne żądanie.

SŁOWNIK

EKSPOZYCJA

Udziały na wykresach Ekspozycji geograficznej i walutowej oraz w tabeli Największe pozycje akcyjne i obligacyjne to stosunek wyceny danych instrumentów z uwzględnieniem instrumentów pochodnych, do aktywów netto subfunduszu (tj. aktywów ogółem pomniejszonych o zobowiązania). Tabela obejmuje akcje i obligacje oraz instrumenty dające ekspozycję na akcje i obligacje np. tytuły i jednostki uczestnictwa oraz instrumenty pochodne.

Suma ekspozycji powyżej 100% oznacza, że subfundusz stosuje instrumenty pochodne lub transakcje z przyrzeczeniem odkupu (repo i sell-buy-back) w celu zwiększenia potencjału zysku. Może się to jednak wiązać z większymi wahaniami wyceny jednostki uczestnictwa. Instrumenty pochodne umożliwiają partycypację we wzrostach albo spadkach wyceny danego instrumentu lub indeksu bez lub z minimalnym zaangażowaniem środków subfunduszu. Z kolei transakcje z przyrzeczeniem odkupu umożliwiają subfunduszowi pożyczanie środków na inwestycje o wyższej stopie zwrotu niż ta wygenerowana przez obligacje przekazane drugiej stronie transakcji pod zastaw.

Dowiedz się więcej o Subfunduszu



www.pkotfi.pl

Infolinia 801 32 32 80
(opłata zgodna z taryfą operatora)

Subfundusz stosuje

