

## PKO EKOLOGII I ODPOWIEDZIALNOŚCI SPOŁECZNEJ GLOBALNY

Subfundusz wydzielony w ramach PKO Parosolowy - fio  
Jednostka uczestnictwa kategorii A



### W CO I JAK INWESTUJEMY?

- Inwestujemy głównie w akcje spółek z Europy Zachodniej i USA zwracając szczególną uwagę na ich poziom emisji gazów cieplarnianych w porównaniu do innych spółek z danego sektora.
- Spółki te mogą działać w branżach, takich jak recykling i gospodarowanie odpadami, oczyszczanie ścieków, ochrona zdrowia, edukacja czy użyteczność publiczna oraz innych mających znaczny udział w zielonej transformacji (np. przemysł, energetyka, nowoczesne technologie).
- Subfunduszem zarządzamy aktywnie, więc jego struktura może się zmieniać.
- Dążymy do wyeliminowania ryzyka walutowego.

### WYBIERZ TEN SUBFUNDUSZ, JEŻELI:

- poszukujesz potencjalnego zysku wyższego niż na depozytach i subfunduszach obligacyjnych,
- akceptujesz średnie ryzyko inwestycyjne,
- planujesz inwestować w horyzoncie co najmniej 5 lat,
- ważny jest dla Ciebie zarówno potencjał zysku, jak i pozytywny wpływ Twoich inwestycji na środowisko i społeczeństwo.

#### EKSPOZYCJA GEOGRAFICZNA AKCJI

Niemcy	25,16%
Hiszpania	15,19%
Stany Zjednoczone	12,88%
Francja	12,03%
Włochy	6,86%
Dania	6,46%
Szwajcaria	4,80%
Holandia	2,59%
Irlandia	2,47%
Pozostałe	4,43%
<b>Suma ekspozycji akcyjnej</b>	<b>92,88%</b>

#### EKSPOZYCJA WALUTOWA FUNDUSZU

PLN	99,91%
Pozostałe	0,09%

#### NAJWIĘKSZE POZYCJE AKCYJNE

Emitent / Instrument	Typ	Sektor	Udział
IBERDROLA S.A.	Akcje	Użyteczności publicznej	6,51%
Siemens Energy AG	Akcje	Przemysłowy	6,34%
Banco Santander S.A.	Akcje	Finansowy	3,93%
Clean Harbors Inc.	Akcje	Przemysłowy	3,88%
E.ON SE	Akcje	Użyteczności publicznej	3,67%
Veolia Environnement SA	Akcje	Użyteczności publicznej	3,38%
Vestas Wind Systems A/S	Akcje	Przemysłowy	3,14%
Enel S.p.A.	Akcje	Użyteczności publicznej	2,52%
Ryanair Holdings PLC	Akcje	Przemysłowy	2,47%
Deutsche Post AG	Akcje	Przemysłowy	2,46%

Szczegółowy skład portfela Subfunduszu znajdziesz co miesiąc na [www.pkotfi.pl](http://www.pkotfi.pl). Objasnienia wykresów Ekspozycja geograficzna akcji, Ekspozycja walutowa funduszu oraz tabeli Największe pozycje akcyjne znajdują się w słowniku na ostatniej stronie karty.

### Informacja reklamowa

Warszawa, 31.03.2026



BENCHMARK  
Brak


REKOMENDOWANY  
MINIMALNY OKRES  
INWESTYCJI

5  
lat

OGÓLNY WSKAŹNIK RYZYKA



#### DOMINUJĄCA KLASA AKTYWÓW



DATA PIERWSZEJ WYCENY  
23.10.2019

AKTYWA NETTO  
414,15 mln zł

BILANS SPRZEDAŻY 03.2026  
-11,70 mln zł

CENA JEDNOSTKI UCZESTNICTWA  
175,45 zł

MINIMALNA WPLATA  
100 zł

RACHUNEK NABYĆ SUBFUNDUSZU  
72 1030 1508 0000 0008 1952 5001

**POBIERANA OPŁATA  
ZA ZARZĄDZANIE**  
2% w skali roku

Szczegółowe informacje o pobieranych opłatach znajdziesz pod linkiem [www.pkotfi.pl/tabela-oplat/](http://www.pkotfi.pl/tabela-oplat/)

## PKO EKOLOGII I ODPOWIEDZIALNOŚCI SPOŁECZNEJ GLOBALNY

Subfundusz wydzielony w ramach PKO Parasolowy - fio  
Jednostka uczestnictwa kategorii A

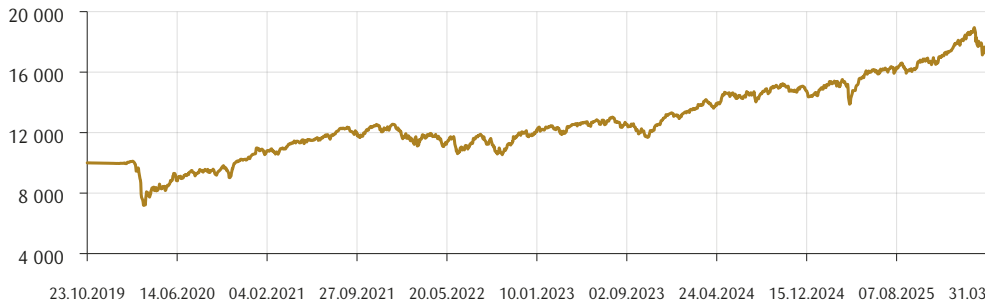


Przedstawione wyniki nie uwzględniają ewentualnego opodatkowania Uczestników oraz opłat manipulacyjnych. Prezentowane wyniki osiągnięte w przeszłości nie stanowią gwarancji ich osiągnięcia w przyszłości. Dane na dzień 31.03.2026

Wynik w okresach (%)	YTD	1 mies.	3 mies.	6 mies.	1 rok	2 lata	3 lata	5 lat	10 lat	MAX
Subfundusz	0,35	-7,39	0,35	7,32	16,79	23,77	41,51	57,23	-	75,45

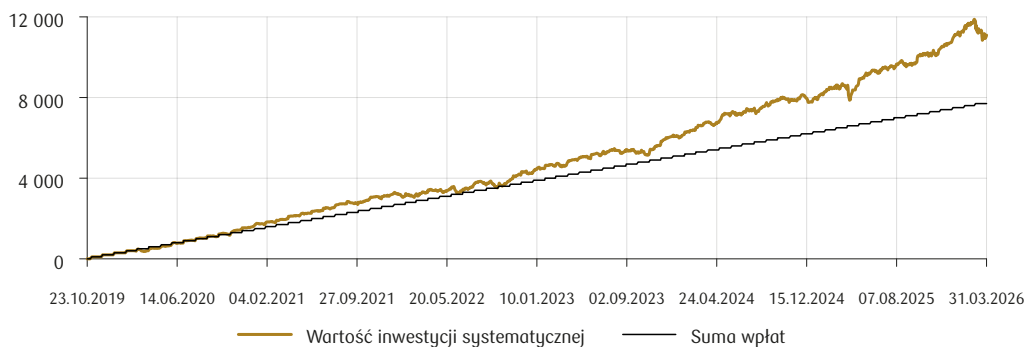
Wynik w okresach (%)	2016	2017	2018	2019	2020	2021	2022	2023	2024	2025
Subfundusz	-	-	-	-	6,02	18,75	-5,81	12,55	8,12	21,53

### ZMIANA WARTOŚCI ZAINWESTOWANYCH 10 TYS. ZŁ - OD POCZĄTKU



[www.pkotfi.pl/esg](http://www.pkotfi.pl/esg)

### ZMIANA WARTOŚCI INWESTYCJI SYSTEMATYCZNEJ - OD POCZĄTKU



Założenia inwestycji systematycznej: wpłaty w wysokości 100 zł co miesiąc począwszy od dnia pierwszej wyceny. Suma wpłat: 7 700 zł.

## SŁOWNIK

### OGÓLNY WSKAŹNIK RYZYKA

Odpowiada informacjom zawartym w KID, które są aktualne dla każdego z Subfunduszy na dzień udostępnienia niniejszego materiału. Najniższy ogólny wskaźnik ryzyka (1) nie oznacza, że inwestycja jest pozbawiona ryzyka. Ogólny wskaźnik ryzyka może w przyszłości ulegać zmianom.

### OPŁATA ZA ZARZĄDZANIE

To nasze wynagrodzenie, z którego pokrywamy wydatki związane z analizą rynku, podejmowaniem decyzji inwestycyjnych oraz administrowaniem Subfunduszem. Opłata jest uwzględniona w wycenie jednostki i prezentowanych stopach zwrotu.

### ART. 8 SFDR (light green)

Oznaczenie dla produktów finansowych, które promują aspekty środowiskowe i/lub społeczne, ale nie posiadają inwestycji zrównoważonych jako celu, nazywanych jasnozielonymi od ang. light green. Więcej informacji znajdziesz na stronie

## PKO EKOLOGII I ODPOWIEDZIALNOŚCI SPOŁECZNEJ GLOBALNY

Subfundusz wydzielony w ramach PKO Parasolowy - fio  
Jednostka uczestnictwa kategorii A



### Informacja o ryzykach

Wybierając ten Subfundusz musisz liczyć się przede wszystkim z ryzykiem zmian cen akcji - jeśli akcje tanieją, może to obniżyć wartość Twojej inwestycji. Równocześnie musisz liczyć się z ryzykiem pogorszenia sytuacji finansowej emitentów instrumentów finansowych i kontrahentów Subfunduszu, możliwością utraty przez nich płynności lub ryzykiem zaprzestania wywiązywania się przez nich ze swoich zobowiązań.

Dodatkowo, firmy, których akcje kupujemy do portfela, mogą ponosić negatywne konsekwencje z tytułu działalności niezgodnej z koncepcją zrównoważonego rozwoju, co może negatywnie wpłynąć na wartość ich akcji. Możesz ponosić też ryzyko z tytułu zmian kursów walutowych.

**Uważnie zapoznaj się z polityką inwestycyjną Subfunduszu, szczegółowym opisem ryzyk i profilem inwestora zawartymi w prospekcie informacyjnym oraz z ogólnym wskaźnikiem ryzyka** (w skali od 1 do 7, gdzie 1 oznacza najniższe ryzyko, a 7 - najwyższe), scenariuszami wyników Subfunduszu i zalecanym okresem utrzymywania zawartymi w KID.

### Nota prawna

**Jest to informacja reklamowa. Przed podjęciem decyzji inwestycyjnej zapoznaj się z prospektem informacyjnym Funduszu (Prospekt) oraz z Dokumentem zawierającym kluczowe informacje (KID).**

Dane podane w materiale nie stanowią oferty w rozumieniu art. 66 Kodeksu cywilnego ani usługi doradztwa inwestycyjnego w rozumieniu ustawy o obrocie instrumentami finansowymi, a także nie są formą świadczenia doradztwa podatkowego lub prawnego.

**Subfundusz nie gwarantuje, że osiągnie założony cel lub wynik inwestycyjny. Należy liczyć się z możliwością utraty części wpłaconych środków.** Szczegółowy opis czynników ryzyka związanych z inwestowaniem w Subfundusz znajdziesz w Prospekcie dostępnym u dystrybutorów i pod linkiem [www.pkotfi.pl/dokumenty-do-pobrania/prospekty-informacyjne/](http://www.pkotfi.pl/dokumenty-do-pobrania/prospekty-informacyjne/) oraz w KID pod linkiem [www.pkotfi.pl/dokumenty-do-pobrania/kid/](http://www.pkotfi.pl/dokumenty-do-pobrania/kid/) (oba dokumenty w języku polskim).

Streszczenie praw inwestorów (w języku polskim) oraz informacje o obowiązkach podatkowych znajdziesz w Prospekcie w rozdziale III Prawa Uczestników Funduszu. Informacje o pobieranych opłatach manipulacyjnych znajdziesz w tabeli opłat pod linkiem [www.pkotfi.pl/tabela-oplat/](http://www.pkotfi.pl/tabela-oplat/)

**Ze względu na skład portfela oraz realizowaną strategię zarządzania wartość jednostki uczestnictwa może się zmieniać.** Scenariusze dotyczące ewentualnych wyników Twojej inwestycji znajdziesz w KID w sekcji: Jakie są ryzyka i możliwe korzyści.

Subfundusz może lokować powyżej 35% aktywów w instrumenty emitowane, poręczone lub gwarantowane przez NBP lub Skarb Państwa.

**Wyniki osiągnięte w przeszłości nie stanowią gwarancji ich powtórzenia i mogą być różne w zależności od kategorii jednostki uczestnictwa.**

PKO TFI S.A. działa na podstawie zezwolenia Komisji Nadzoru Finansowego. Dane rejestrowe spółki znajdziesz pod linkiem [www.pkotfi.pl/o-nas/](http://www.pkotfi.pl/o-nas/). Wszelkie dodatkowe informacje są przekazywane na indywidualne żądanie.

### SŁOWNIK

#### EKSPOZYCJA

Udziały na wykresach Ekspozycji geograficznej i walutowej oraz w tabeli Największe pozycje akcyjne to stosunek wyceny danych instrumentów z uwzględnieniem instrumentów pochodnych, do aktywów netto subfunduszu (tj. aktywów ogółem pomniejszonych o zobowiązania). Tabela obejmuje akcje oraz instrumenty dające ekspozycję na akcje np. tytuły i jednostki uczestnictwa oraz instrumenty pochodne.

Suma ekspozycji powyżej 100% oznacza, że subfundusz stosuje instrumenty pochodne lub transakcje z przyrzeczeniem odkupu (repo i sell-buy-back) w celu zwiększenia potencjału zysku. Może się to jednak wiązać z większymi wahaniami wyceny jednostki uczestnictwa. Instrumenty pochodne umożliwiają partycypację we wzrostach albo spadkach wyceny danego instrumentu lub indeksu bez lub z minimalnym zaangażowaniem środków subfunduszu. Z kolei transakcje z przyrzeczeniem odkupu umożliwiają subfunduszowi pożyczanie środków na inwestycje o wyższej stopie zwrotu niż ta wygenerowana przez obligacje przekazane drugiej stronie transakcji pod zastaw.

Dowiedz się więcej o Subfunduszu



[www.pkotfi.pl](http://www.pkotfi.pl)

Infolinia 801 32 32 80

(opłata zgodna z taryfą operatora)

Subfundusz stosuje



**Dobre Praktyki Informacyjne**