

PKO EMERYTURA 2045

Subfundusz wydzielony w ramach PKO Emerytura - sfio
Jednostka uczestnictwa kategorii A



W CO I JAK INWESTUJEMY?

- Od 30% do 60% środków inwestujemy w polskie obligacje.
- Od 40% do 70% środków inwestujemy w akcje polskie i zagraniczne.
- Zgodnie z koncepcją „cyklu życia”, im bliżej roku 2045, tym udział akcji w portfelu będzie malał na rzecz obligacji, aby stopniowo zmniejszać ryzyko inwestycyjne.
- Subfunduszem zarządzamy aktywnie, więc jego struktura może się zmieniać.
- Dążymy do wyeliminowania ryzyka walutowego.

WYBIERZ TEN SUBFUNDUSZ, JEŻELI:

- jesteś osobą urodzoną w latach 1983 - 1987 lub wcześniej,
- chcesz zgromadzić dodatkowe środki na emeryturę, a wiek emerytalny osiągniesz około 2045 r.

EKSPOZYCJA GEOGRAFICZNA AKCJI

Polska	36,22%
Stany Zjednoczone	1,77%
Pozostałe	17,57%
Suma ekspozycji akcyjnej	55,56%

EKSPOZYCJA GEOGRAFICZNA OBLIGACJI

Polska	41,51%
Rumunia	1,36%
Pozostałe	0,59%
Suma ekspozycji obligacyjnej	43,46%

EKSPOZYCJA WALUTOWA FUNDUSZU

PLN	99,80%
Pozostałe	0,20%

WSKAŹNIK ZMODYFIKOWANEJ DURACJI

1,4

NAJWIĘKSZE POZYCJE AKCYJNE I OBLIGACYJNE

Emitent / Instrument	Typ	Sektor	Udział
iShares Core MSCI World UCITS ETF USD (Acc)	Fundusze	-	10,43%
Polska (5,00%, 25.01.2030)	Obligacje	Skarbowy	5,33%
Xtrackers MSCI World UCITS ETF 1C	Fundusze	-	5,01%
Orlen S.A.	Akcje	Paliwowy	4,40%
Polska (4,75%, 25.07.2029)	Obligacje	Skarbowy	4,40%
PKO Bank Polski S.A.	Akcje	Finansowy	4,16%
Polska (4,50%, 25.01.2031)	Obligacje	Skarbowy	3,69%
Polska (4,50%, 25.07.2030)	Obligacje	Skarbowy	3,32%
Polska (5,00%, 25.10.2035)	Obligacje	Skarbowy	3,07%
KGHM Polska Miedź S.A.	Akcje	Surowcowy	2,61%

Szczegółowy skład portfela Subfunduszu znajdziesz co miesiąc na www.pkotfi.pl. Objasnienia wykresów Ekspozycja geograficzna akcji, Ekspozycja geograficzna obligacji, Ekspozycja walutowa funduszu oraz tabeli Największe pozycje akcyjne i obligacyjne znajdują się w słowniku na ostatniej stronie karty.

Informacja reklamowa

Warszawa, 30.04.2026


BENCHMARK

Brak

OGÓLNY WSKAŹNIK RYZYKA



DOMINUJĄCA KLASA AKTYWÓW



DATA PIERWSZEJ WYCENY

12.08.2019

AKTYWA NETTO

2 657,92 mln zł

BILANS SPRZEDAŻY 04.2026

+43,33 mln zł

CENA JEDNOSTKI UCZESTNICTWA

19,04 zł

POBIERANA OPŁATA ZA ZARZĄDZANIE

0,214% w skali roku

POBIERANA OPŁATA ZA WYNIK

20% od nadwyżki Subfunduszu powyżej wyniku stopy referencyjnej wynikającej z Ustawy PPK, nie więcej niż 0,1% wartości aktywów netto Subfunduszu w skali roku. Szczegóły dostępne w prospekcie informacyjnym.

Szczegółowe informacje o pobieranych opłatach znajdziesz pod linkiem www.pkotfi.pl/tabela-oplat/

PKO EMERYTURA 2045

Subfundusz wydzielony w ramach PKO Emerytura - sfio
Jednostka uczestnictwa kategorii A

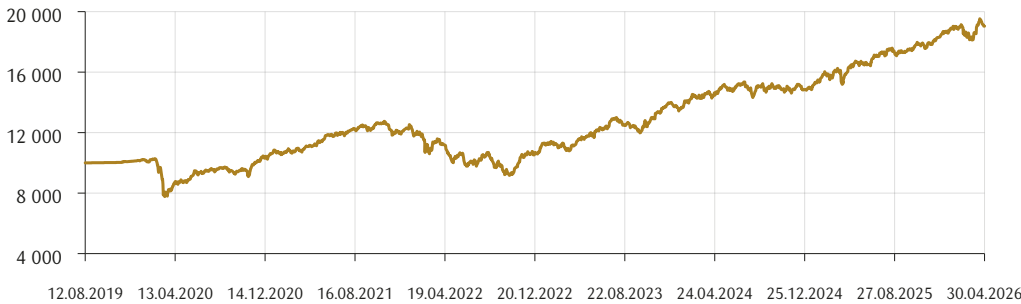


Przedstawione wyniki nie uwzględniają ewentualnego opodatkowania Uczestników oraz opłat manipulacyjnych. Prezentowane wyniki osiągnięte w przeszłości nie stanowią gwarancji ich osiągnięcia w przyszłości. Dane na dzień 30.04.2026

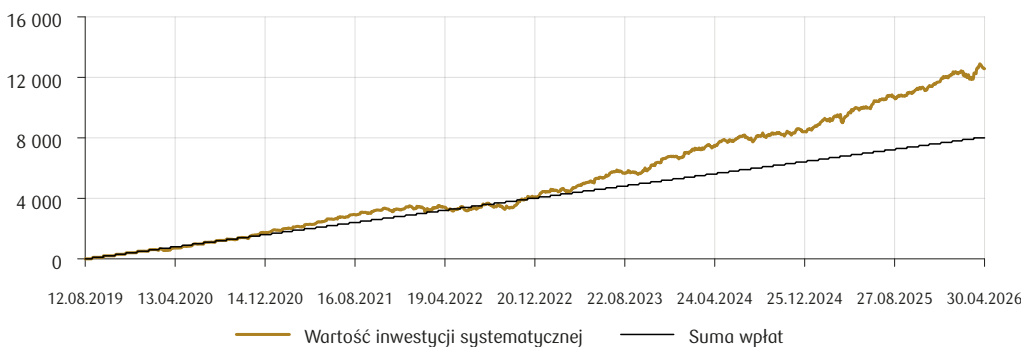
Wynik w okresach (%)	YTD	1 mies.	3 mies.	6 mies.	1 rok	2 lata	3 lata	5 lat	10 lat	MAX
Subfundusz	3,70	3,99	0,95	6,79	16,95	30,41	62,87	69,70	-	90,40

Wynik w okresach (%)	2016	2017	2018	2019	2020	2021	2022	2023	2024	2025
Subfundusz	-	-	-	-	4,34	15,52	-12,53	30,34	6,32	24,05

ZMIANA WARTOŚCI ZAINWESTOWANYCH 10 TYS. ZŁ - OD POCZĄTKU



ZMIANA WARTOŚCI INWESTYCJI SYSTEMATYCZNEJ - OD POCZĄTKU



Założenia inwestycji systematycznej: wpłaty w wysokości 100 zł co miesiąc począwszy od dnia pierwszej wyceny. Suma wpłat: 8 000 zł.

SŁOWNIK

OGÓLNY WSKAŹNIK RYZYKA

Odpowiada informacjom zawartym w KID, które są aktualne dla każdego z Subfunduszy na dzień udostępnienia niniejszego materiału. Najniższy ogólny wskaźnik ryzyka (1) nie oznacza, że inwestycja jest pozbawiona ryzyka. Ogólny wskaźnik ryzyka może w przyszłości ulegać zmianom.

OPŁATA ZA ZARZĄDZANIE

To nasze wynagrodzenie, z którego pokrywamy wydatki związane z analizą rynku, podejmowaniem decyzji inwestycyjnych oraz administrowaniem Subfunduszem. Opłata jest uwzględniona w wycenie jednostki i prezentowanych stopach zwrotu.
z zastrzeżeniem, że (i) wynagrodzenie za zarządzanie obliczono z uwzględnieniem regulacji art. 49 ust. 5 i 6 Ustawy o PPK oraz w oparciu o wartość aktywów netto funduszy zdefiniowanej daty pod zarządzaniem PKO TFI S.A., wynoszącą 30,804% wartości aktywów netto wszystkich funduszy zdefiniowanej daty, według stanu na dzień 31.12.2025 r., a naliczaną w okresie od 01.04.2026 r. do 30.06.2026 r. (ii) udział procentowy wartości aktywów netto funduszy zdefiniowanej daty pod zarządzaniem PKO TFI S.A. w stosunku do wartości aktywów netto wszystkich funduszy zdefiniowanej daty może ulegać zmianom w kolejnych kwartałach, tj. podwyższeniu lub obniżeniu, co wpłynie na wysokość wynagrodzenia za zarządzanie, tj. odpowiednio ulegnie ono dalszemu obniżeniu lub podwyższeniu; Fundusz nie jest w stanie zagwarantować i nie gwarantuje zachowania udziału w rynku na tym samym poziomie.

OPŁATA ZA WYNIK

To nasze dodatkowe wynagrodzenie za zarządzanie Subfunduszem, które pobieramy wyłącznie wtedy, gdy osiągnąmy wynik lepszy niż wskaźnik referencyjny.

WSKAŹNIK ZMODYFIKOWANEJ DURACJI

Wskazuje, o ile procent wzrosnie/spadnie wartość subfunduszu, jeżeli rynkowe stopy procentowe (rentowności) spadną/wzrosną o jeden punkt procentowy. Im większa wartość wskaźnika, tym większa zmienność wyceny jednostki uczestnictwa subfunduszu.

PKO EMERYTURA 2045

Subfundusz wydzielony w ramach PKO Emerytura - sfio
Jednostka uczestnictwa kategorii A



Informacja o ryzykach

Wybierając ten Subfundusz musisz liczyć się przede wszystkim z ryzykiem zmian cen akcji i obligacji - jeśli akcje i/lub obligacje tanieją, np. w wyniku zmian stóp procentowych, może to obniżyć wartość Twojej inwestycji. Równocześnie musisz liczyć się z ryzykiem pogorszenia sytuacji finansowej emitentów instrumentów finansowych i kontrahentów Subfunduszu, możliwością utraty przez nich płynności lub ryzykiem zaprzestania wywiązywania się przez nich ze swoich zobowiązań.

Dodatkowo, firmy i emitenci, których odpowiednio akcje i obligacje kupujemy do portfela, mogą ponosić negatywne konsekwencje z tytułu działalności niezgodnej z koncepcją zrównoważonego rozwoju, co może negatywnie wpłynąć na wartość emitowanych przez nich akcji i/lub obligacji. Możesz ponosić też ryzyko z tytułu zmian kursów walutowych.

Uważnie zapoznaj się z polityką inwestycyjną Subfunduszu, szczegółowym opisem ryzyk i profilem inwestora zawartymi w prospekcie informacyjnym oraz z ogólnym wskaźnikiem ryzyka (w skali od 1 do 7, gdzie 1 oznacza najniższe ryzyko, a 7 - najwyższe), scenariuszami wyników Subfunduszu i zalecanym okresem utrzymania zawartymi w KID.

Nota prawna

Jest to informacja reklamowa. Przed podjęciem decyzji inwestycyjnej zapoznaj się z prospektem informacyjnym Funduszu (Prospekt) oraz z Dokumentem zawierającym kluczowe informacje (KID).

Dane podane w materiale nie stanowią oferty w rozumieniu art. 66 Kodeksu cywilnego ani usługi doradztwa inwestycyjnego w rozumieniu ustawy o obrocie instrumentami finansowymi, a także nie są formą świadczenia doradztwa podatkowego lub prawnego.

Subfundusz nie gwarantuje, że osiągnie założony cel lub wynik inwestycyjny. Należy liczyć się z możliwością utraty części wpłaconych środków. Szczegółowy opis czynników ryzyka związanych z inwestowaniem w Subfundusz znajdziesz w Prospekcie dostępnym pod linkiem www.pkotfi.pl/dokumenty-do-pobrania/prospekty-informacyjne/ oraz w KID pod linkiem www.pkotfi.pl/dokumenty-do-pobrania/kid/ (oba dokumenty w języku polskim).

Streszczenie praw inwestorów (w języku polskim) oraz informacje o obowiązkach podatkowych znajdziesz w Prospekcie w rozdziale III Prawa Uczestników Funduszu. Informacje o pobieranych opłatach manipulacyjnych znajdziesz w tabeli opłat pod linkiem www.pkotfi.pl/tabela-oplat/

Ze względu na skład portfela oraz realizowaną strategię zarządzania wartość jednostki uczestnictwa może się zmieniać. Scenariusze dotyczące ewentualnych wyników Twojej inwestycji znajdziesz w KID w sekcji: Jakie są ryzyka i możliwe korzyści.

Subfundusz może lokować powyżej 35% aktywów w instrumenty emitowane, poręczane lub gwarantowane przez NBP lub Skarb Państwa.

Wyniki osiągnięte w przeszłości nie stanowią gwarancji ich powtórzenia i mogą być różne w zależności od kategorii jednostki uczestnictwa.

PKO TFI S.A. działa na podstawie zezwolenia Komisji Nadzoru Finansowego. Dane rejestrowe spółki znajdziesz pod linkiem www.pkotfi.pl/o-nas/. Wszelkie dodatkowe informacje są przekazywane na indywidualne żądanie.

SŁOWNIK

EKSPOZYCJA

Udziały na wykresach Ekspozycji geograficznej i walutowej oraz w tabeli Największe pozycje akcyjne i obligacyjne to stosunek wyceny danych instrumentów z uwzględnieniem instrumentów pochodnych, do aktywów netto subfunduszu (tj. aktywów ogółem pomniejszonych o zobowiązania). Tabela obejmuje akcje i obligacje oraz instrumenty dające ekspozycję na akcje i obligacje np. tytuły i jednostki uczestnictwa oraz instrumenty pochodne.

Suma ekspozycji powyżej 100% oznacza, że subfundusz stosuje instrumenty pochodne lub transakcje z przyrzeczeniem odkupu (repo i sell-buy-back) w celu zwiększenia potencjału zysku. Może się to jednak wiązać z większymi wahaniami wyceny jednostki uczestnictwa. Instrumenty pochodne umożliwiają partycypację we wzrostach albo spadkach wyceny danego instrumentu lub indeksu bez lub z minimalnym zaangażowaniem środków subfunduszu. Z kolei transakcje z przyrzeczeniem odkupu umożliwiają subfunduszowi pożyczanie środków na inwestycje o wyższej stopie zwrotu niż ta wygenerowana przez obligacje przekazane drugiej stronie transakcji pod zastaw.

Dowiedz się więcej o Subfunduszu



www.pkotfi.pl
Infolinia 801 32 32 80
(opłata zgodna z taryfą operatora)

Subfundusz stosuje

