

PKO AKTYWNY

(Do 04.02.2025 r. pod nazwą PKO Diamentowy)

Subfundusz wydzielony w ramach PKO Portfele Inwestycyjne - sfiu
Jednostka uczestnictwa kategorii A



W CO I JAK INWESTUJEMY?

- Około 20% środków inwestujemy w polskie obligacje (głównie skarbowe), około 55% w akcje zagraniczne, a około 25% w akcje polskich dużych spółek.
- Subfunduszem zarządzamy aktywnie, więc jego struktura może się zmieniać.
- Dążymy do wyeliminowania ryzyka walutowego.

WYBIERZ TEN SUBFUNDUSZ, JEŻELI:

- poszukujesz potencjalnego zysku wyższego niż na depozytach i subfunduszach obligacji,
- akceptujesz średnie ryzyko inwestycyjne,
- planujesz inwestować w horyzoncie co najmniej 5 lat,
- poszukujesz gotowej inwestycji zdywersyfikowanej globalnie.

EKSPOZYCJA GEOGRAFICZNA AKCJI

Stany Zjednoczone	40,03%
Polska	26,71%
Niemcy	4,97%
Wielka Brytania	3,14%
Japonia	3,08%
Szwajcaria	2,75%
Francja	1,02%
Pozostałe	1,71%
Suma ekspozycji akcyjnej	83,40%

EKSPOZYCJA GEOGRAFICZNA OBLIGACJI

Polska	17,53%
Suma ekspozycji obligacyjnej	17,53%

EKSPOZYCJA WALUTOWA FUNDUSZU

PLN	98,94%
Pozostałe	1,06%

WSKAŹNIK ZMODYFIKOWANEJ DURACJI

0,9

NAJWIĘKSZE POZYCJE AKCYJNE I OBLIGACYJNE

Emitent / Instrument	Typ	Sektor	Udział
iShares Core S&P 500 ETF	Fundusze	-	16,12%
iShares Core S&P 500 UCITS ETF USD (Dist)	Fundusze	-	14,07%
Indeks S&P 500	Kontrakt terminowy	-	9,83%
BGK (2,13%, 05.06.2030)	Obligacje	Skarbowy	5,75%
Polska (5,00%, 25.10.2035)	Obligacje	Skarbowy	4,41%
Xtrackers DAX UCITS ETF 1C	Fundusze	-	4,08%
Orlen S.A.	Akcje	Paliwowy	3,26%
PFR (2,00%, 05.03.2030)	Obligacje	Skarbowy	3,12%
iShares MSCI Japan UCITS ETF USD (Acc)	Fundusze	-	3,08%
iShares EURO STOXX 50 UCITS ETF (DE)	Fundusze	-	3,06%

Szczegółowy skład portfela Subfunduszu znajdziesz co miesiąc na www.pkotfi.pl. Objasnienia wykresów Ekspozycja geograficzna akcji, Ekspozycja geograficzna obligacji, Ekspozycja walutowa funduszu oraz tabeli Największe pozycje akcyjne i obligacyjne znajdują się w słowniku na ostatniej stronie karty.

Informacja reklamowa

Warszawa, 31.03.2026

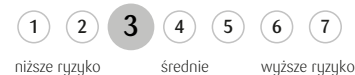
BENCHMARK

25% WIG30TR + 55% MSCI World Index USD + 20% TBSP Index


REKOMENDOWANY
MINIMALNY OKRES
INWESTYCJI

5
lat

OGÓLNY WSKAŹNIK RYZYKA



DOMINUJĄCA KLASA AKTYWÓW



DATA PIERWSZEJ WYCENY

21.12.2017

AKTYWA NETTO

86,94 mln zł

BILANS SPRZEDAŻY 03.2026

-3,01 mln zł

CENA JEDNOSTKI UCZESTNICTWA

14,48 zł

MINIMALNA WPLATA

100 zł

RACHUNEK NABYĆ SUBFUNDUSZU

17 1030 1508 0000 0005 0624 8001

POBIERANA OPŁATA ZA ZARZĄDZANIE

2% w skali roku

POBIERANA OPŁATA ZA WYNIK

20% od wyniku Subfunduszu powyżej wyniku wskaźnika referencyjnego

WSKAŹNIK REFERENCYJNY

25% WIG30TR + 55% MSCI World Index USD + 20% TBSP Index

Szczegółowe informacje o pobieranych opłatach znajdziesz pod linkiem www.pkotfi.pl/tabela-oplat/

PKO AKTYWNY

(Do 04.02.2025 r. pod nazwą PKO Diamentowy)

Subfundusz wydzielony w ramach PKO Portfele Inwestycyjne - sfiio
Jednostka uczestnictwa kategorii A



Przedstawione wyniki nie uwzględniają ewentualnego opodatkowania Uczestników oraz opłat manipulacyjnych. Prezentowane wyniki osiągnięte w przeszłości nie stanowią gwarancji ich osiągnięcia w przyszłości. Dane na dzień 31.03.2026

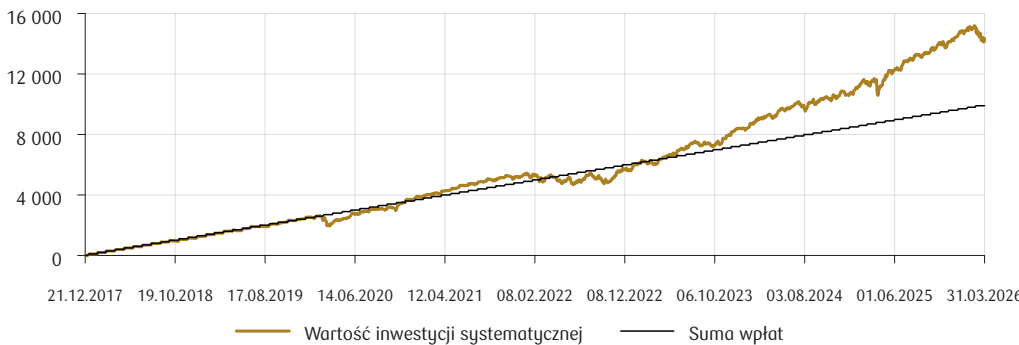
Wynik w okresach (%)	YTD	1 mies.	3 mies.	6 mies.	1 rok	2 lata	3 lata	5 lat	10 lat	MAX
Subfundusz	-2,88	-5,73	-2,88	2,19	15,10	26,35	58,95	50,05	-	44,80
Benchmark ¹	-1,70	-5,12	-1,70	3,70	19,08	-	-	-	-	-

Wynik w okresach (%)	2016	2017	2018	2019	2020	2021	2022	2023	2024	2025
Subfundusz	-	-	-9,60	5,53	-1,47	8,30	-14,93	24,60	11,21	24,25
Benchmark ¹	-	-	-	-	-	-	-	-	-	26,62

ZMIANA WARTOŚCI ZAINWESTOWANYCH 10 TYS. ZŁ - OD POCZĄTKU



ZMIANA WARTOŚCI INWESTYCJI SYSTEMATYCZNEJ - OD POCZĄTKU



Założenia inwestycji systematycznej: wpłaty w wysokości 100 zł co miesiąc począwszy od dnia pierwszej wyceny. Suma wpłat: 9 900 zł.

SŁOWNIK

BENCHMARK

Portfel wzorcowy, dzięki któremu dowiesz się, w co inwestujesz kupując jednostki danego subfunduszu. Przykładowo, jeśli 80% benchmarku stanowią indeksy akcyjne, oznacza to że inwestujesz w subfundusz akcyjny.

OGÓLNY WSKAŹNIK RYZYKA

Odpowiada informacjom zawartym w KID, które są aktualne dla każdego z Subfunduszy na dzień udostępnienia niniejszego materiału. Najniższy ogólny wskaźnik ryzyka (1) nie oznacza, że inwestycja jest pozbawiona ryzyka. Ogólny wskaźnik ryzyka może w przyszłości ulegać zmianom.

OPŁATA ZA ZARZĄDZANIE

To nasze wynagrodzenie, z którego pokrywamy wydatki związane z analizą rynku, podejmowaniem decyzji inwestycyjnych oraz administrowaniem Subfunduszem. Opłata jest uwzględniona w wycenie jednostki i prezentowanych stopach zwrotu.

OPŁATA ZA WYNIK

To nasze dodatkowe wynagrodzenie za zarządzanie Subfunduszem, które pobieramy wyłącznie wtedy, gdy osiągnąmy wynik lepszy niż wskaźnik referencyjny.

PKO AKTYWNY

(Do 04.02.2025 r. pod nazwą PKO Diamentowy)

Subfundusz wydzielony w ramach PKO Portfele Inwestycyjne - sfiio
Jednostka uczestnictwa kategorii A



Informacja o ryzykach

Wybierając ten Subfundusz musisz liczyć się przede wszystkim z ryzykiem zmian cen akcji i obligacji - jeśli akcje i/lub obligacje tanieją, np. w wyniku zmian stóp procentowych, może to obniżyć wartość Twojej inwestycji. Równocześnie musisz liczyć się z ryzykiem pogorszenia sytuacji finansowej emitentów instrumentów finansowych i kontrahentów Subfunduszu, możliwością utraty przez nich płynności lub ryzykiem zaprzestania wywiązywania się przez nich ze swoich zobowiązań.

Dodatkowo, firmy i emitenci, których odpowiednio akcje i obligacje kupujemy do portfela, mogą ponosić negatywne konsekwencje z tytułu działalności niezgodnej z koncepcją zrównoważonego rozwoju, co może negatywnie wpłynąć na wartość emitowanych przez nich akcji i/lub obligacji. Możesz ponosić też ryzyko z tytułu zmian kursów walutowych.

Uważnie zapoznaj się z polityką inwestycyjną Subfunduszu, szczegółowym opisem ryzyk i profilem inwestora zawartymi w prospekcie informacyjnym oraz z ogólnym wskaźnikiem ryzyka (w skali od 1 do 7, gdzie 1 oznacza najniższe ryzyko, a 7 - najwyższe), scenariuszami wyników Subfunduszu i zalecanym okresem utrzymania zawartymi w KID.

Nota prawna

Jest to informacja reklamowa. Przed podjęciem decyzji inwestycyjnej zapoznaj się z prospektem informacyjnym Funduszu (Prospekt) oraz z Dokumentem zawierającym kluczowe informacje (KID).

Dane podane w materiale nie stanowią oferty w rozumieniu art. 66 Kodeksu cywilnego ani usługi doradztwa inwestycyjnego w rozumieniu ustawy o obrocie instrumentami finansowymi, a także nie są formą świadczenia doradztwa podatkowego lub prawnego.

Subfundusz nie gwarantuje, że osiągnie założony cel lub wynik inwestycyjny. Należy liczyć się z możliwością utraty części wpłaconych środków. Szczegółowy opis czynników ryzyka związanych z inwestowaniem w Subfundusz znajdziesz w Prospekcie dostępnym u dystrybutorów i pod linkiem www.pkotfi.pl/dokumenty-do-pobrania/prospekty-informacyjne/ oraz w KID pod linkiem www.pkotfi.pl/dokumenty-do-pobrania/kid/ (oba dokumenty w języku polskim).

Streszczenie praw inwestorów (w języku polskim) oraz informacje o obowiązkach podatkowych znajdziesz w Prospekcie w rozdziale III Prawa Uczestników Funduszu. Informacje o pobieranych opłatach manipulacyjnych znajdziesz w tabeli opłat pod linkiem www.pkotfi.pl/tabela-oplat/

Ze względu na skład portfela oraz realizowaną strategię zarządzania wartość jednostki uczestnictwa może się zmieniać. Scenariusze dotyczące ewentualnych wyników Twojej inwestycji znajdziesz w KID w sekcji: Jakie są ryzyka i możliwe korzyści.

Subfundusz może lokować powyżej 35% aktywów w instrumenty emitowane, poręczane lub gwarantowane przez NBP lub Skarb Państwa.

Wyniki osiągnięte w przeszłości nie stanowią gwarancji ich powtórzenia i mogą być różne w zależności od kategorii jednostki uczestnictwa.

1) Subfundusz stosuje Benchmark od dnia 28.04.2024 r.

PKO TFI S.A. działa na podstawie zezwolenia Komisji Nadzoru Finansowego. Dane rejestrowe spółki znajdziesz pod linkiem www.pkotfi.pl/o-nas/. Wszelkie dodatkowe informacje są przekazywane na indywidualne żądanie.

SŁOWNIK

WSKAŹNIK ZMODYFIKOWANEJ DURACJI

Wskazuje, o ile procent wzrośnie/spadnie wartość subfunduszu, jeżeli rynkowe stopy procentowe (rentowności) spadną/wzrosną o jeden punkt procentowy. Im większa wartość wskaźnika, tym większa zmienność wyceny jednostki uczestnictwa subfunduszu. W przypadku PKO Aktywny wartość wskaźnika może wynosić od 0 do 1,5.

EKSPOZYCJA

Udziały na wykresach Ekspozycji geograficznej i walutowej oraz w tabeli Największe pozycje akcyjne i obligacyjne to stosunek wyceny danych instrumentów z uwzględnieniem instrumentów pochodnych, do aktywów netto subfunduszu (tj. aktywów ogółem pomniejszonych o zobowiązania). Tabela obejmuje akcje i obligacje oraz instrumenty dające ekspozycję na akcje i obligacje np. tytuły i jednostki uczestnictwa oraz instrumenty pochodne.

Suma ekspozycji powyżej 100% oznacza, że subfundusz stosuje instrumenty pochodne lub transakcje z przyrzeczeniem odkupu (repo i sell-buy-back) w celu zwiększenia potencjału zysku. Może się to jednak wiązać z większymi wahaniami wyceny jednostki uczestnictwa. Instrumenty pochodne umożliwiają partycypację we wzrostach albo spadkach wyceny danego instrumentu lub indeksu bez lub z minimalnym zaangażowaniem środków subfunduszu. Z kolei transakcje z przyrzeczeniem odkupu umożliwiają subfunduszowi pożyczanie środków na inwestycje o wyższej stopie zwrotu niż ta wygenerowana przez obligacje przekazane drugiej stronie transakcji pod zastaw.

Dowiedz się więcej o Subfunduszu



www.pkotfi.pl

Infolinia 801 32 32 80
(opłata zgodna z taryfą operatora)

Subfundusz stosuje

