

## PKO UMIARKOWANY

(Do 04.02.2025 r. pod nazwą PKO Szafirowy)

Subfundusz wydzielony w ramach PKO Portfele Inwestycyjne - sfiio  
Jednostka uczestnictwa kategorii A



### W CO I JAK INWESTUJEMY?

- Około 80% środków inwestujemy w polskie obligacje (głównie skarbowe), a ok. 20% w akcje polskie i zagraniczne.
- Subfunduszem zarządzamy aktywnie, więc jego struktura może się zmieniać.
- Dążymy do wyeliminowania ryzyka walutowego.

### WYBIERZ TEN SUBFUNDUSZ, JEŻELI:

- poszukujesz potencjalnego zysku wyższego niż na depozytach i subfunduszach obligacji,
- akceptujesz średnie ryzyko inwestycyjne,
- planujesz inwestować w horyzoncie co najmniej 3 lat,
- poszukujesz gotowej inwestycji zdywersyfikowanej globalnie.

#### EKSPOZYCJA GEOGRAFICZNA AKCJI

Stany Zjednoczone	9,03%
Polska	7,17%
Pozostałe	3,94%
<b>Suma ekspozycji akcyjnej</b>	<b>20,14%</b>

#### EKSPOZYCJA GEOGRAFICZNA OBLIGACJI

Polska	47,60%
<b>Suma ekspozycji obligacyjnej</b>	<b>47,60%</b>

#### EKSPOZYCJA WALUTOWA FUNDUSZU

PLN	99,61%
Pozostałe	0,39%

#### WSKAŹNIK ZMODYFIKOWANEJ DURACJI

2,0

#### NAJWIĘKSZE POZYCJE AKCYJNE I OBLIGACYJNE

Emitent / Instrument	Typ	Sektor	Udział
Polska (4,75%, 25.07.2029)	Obligacje	Skarbowy	13,92%
iShares Core S&P 500 ETF	Fundusze	-	9,02%
Polska (5,00%, 25.10.2035)	Obligacje	Skarbowy	8,41%
Polska (5,00%, 25.10.2034)	Obligacje	Skarbowy	7,60%
BGK (2,13%, 05.06.2030)	Obligacje	Skarbowy	4,86%
iShares EURO STOXX 50 UCITS ETF (DE)	Fundusze	-	2,12%
BGK (WIBOR 6M+0,50%, 12.06.2031)	Obligacje	Skarbowy	1,81%
Polska (1,75%, 25.04.2032)	Obligacje	Skarbowy	1,78%
PFR (2,00%, 05.03.2030)	Obligacje	Skarbowy	1,59%
Echo Investment S.A. (7,4%, 27.10.2028)	Obligacje	Nieruchomości	1,39%

Szczegółowy skład portfela Subfunduszu znajdziesz co miesiąc na [www.pkotfi.pl](http://www.pkotfi.pl). Objasnienia wykresów Ekspozycja geograficzna akcji, Ekspozycja geograficzna obligacji, Ekspozycja walutowa funduszu oraz tabeli Największe pozycje akcyjne i obligacyjne znajdują się w słowniku na ostatniej stronie karty.

### Informacja reklamowa

Warszawa, 31.03.2026

#### BENCHMARK

7% WIG30TR + 13% MSCI World Index USD + 80% GPWB-B1Y4Y Index

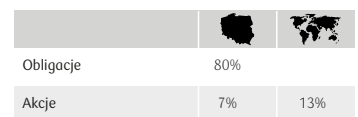
REKOMENDOWANY  
MINIMALNY OKRES  
INWESTYCJI

3  
lata

OGÓLNY WSKAŹNIK RYZYKA



#### DOMINUJĄCA KLASA AKTYWÓW



#### DATA PIERWSZEJ WYCENY

21.12.2017

#### AKTYWA NETTO

626,99 mln zł

#### BILANS SPRZEDAŻY 03.2026

+6,24 mln zł

#### CENA JEDNOSTKI UCZESTNICTWA

11,99 zł

#### MINIMALNA WPŁATA

100 zł

#### RACHUNEK NABYCIE SUBFUNDUSZU

85 1030 1508 0000 0005 0624 6001

#### POBIERANA OPŁATA ZA ZARZĄDZANIE

1,5% w skali roku

#### POBIERANA OPŁATA ZA WYNIK

20% od wyniku Subfunduszu powyżej wyniku wskaźnika referencyjnego

#### WSKAŹNIK REFERENCYJNY

7% WIG30TR + 13% MSCI World Index USD + 80% GPWB-B1Y4Y Index

Szczegółowe informacje o pobieranych opłatach znajdziesz pod linkiem [www.pkotfi.pl/tabela-oplat/](http://www.pkotfi.pl/tabela-oplat/)

## PKO UMIARKOWANY

(Do 04.02.2025 r. pod nazwą PKO Szafirowy)

Subfundusz wydzielony w ramach PKO Portfele Inwestycyjne - sfiio  
Jednostka uczestnictwa kategorii A

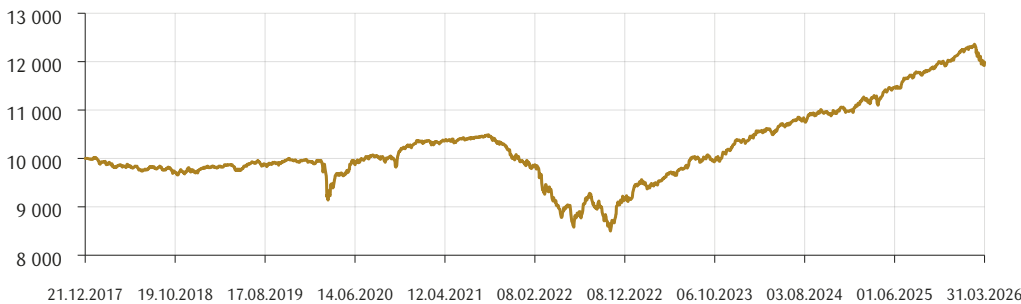


Przedstawione wyniki nie uwzględniają ewentualnego opodatkowania Uczestników oraz opłat manipulacyjnych. Prezentowane wyniki osiągnięte w przeszłości nie stanowią gwarancji ich osiągnięcia w przyszłości. Dane na dzień 31.03.2026

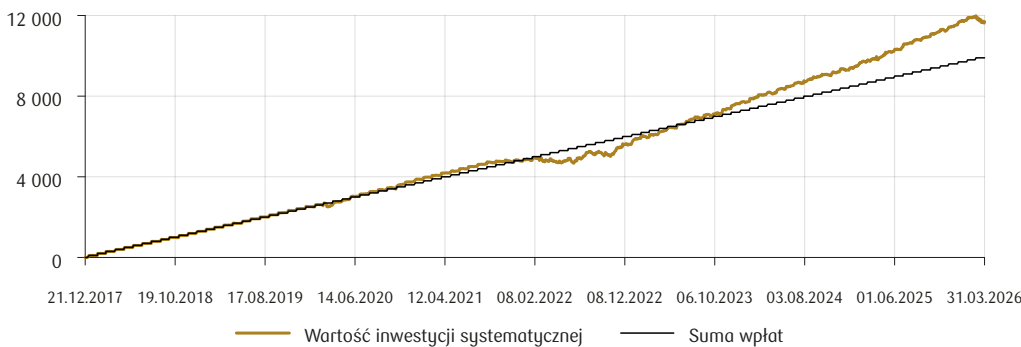
Wynik w okresach (%)	YTD	1 mies.	3 mies.	6 mies.	1 rok	2 lata	3 lata	5 lat	10 lat	MAX
Subfundusz	-1,15	-2,84	-1,15	1,27	6,58	12,90	25,81	15,96	-	19,90
Benchmark <sup>1</sup>	-0,85	-2,78	-0,85	2,19	8,84	-	-	-	-	-

Wynik w okresach (%)	2016	2017	2018	2019	2020	2021	2022	2023	2024	2025
Subfundusz	-	-	-2,70	2,36	3,41	-3,59	-7,65	13,09	5,79	10,57
Benchmark <sup>1</sup>	-	-	-	-	-	-	-	-	-	12,56

### ZMIANA WARTOŚCI ZAINWESTOWANYCH 10 TYS. ZŁ - OD POCZĄTKU



### ZMIANA WARTOŚCI INWESTYCJI SYSTEMATYCZNEJ - OD POCZĄTKU



Założenia inwestycji systematycznej: wpłaty w wysokości 100 zł co miesiąc począwszy od dnia pierwszej wyceny. Suma wpłat: 9 900 zł.

## SŁOWNIK

### BENCHMARK

Portfel wzorcowy, dzięki któremu dowiesz się, w co inwestujesz kupując jednostki danego subfunduszu. Przykładowo, jeśli 80% benchmarku stanowią indeksy akcyjne, oznacza to że inwestujesz w subfundusz akcyjny.

### OGÓLNY WSKAŹNIK RYZYKA

Odpowiada informacjom zawartym w KID, które są aktualne dla każdego z Subfunduszy na dzień udostępnienia niniejszego materiału. Najniższy ogólny wskaźnik ryzyka (1) nie oznacza, że inwestycja jest pozbawiona ryzyka. Ogólny wskaźnik ryzyka może w przyszłości ulegać zmianom.

### OPŁATA ZA ZARZĄDZANIE

To nasze wynagrodzenie, z którego pokrywamy wydatki związane z analizą rynku, podejmowaniem decyzji inwestycyjnych oraz administrowaniem Subfunduszem. Opłata jest uwzględniona w wycenie jednostki i prezentowanych stopach zwrotu.

### OPŁATA ZA WYNIK

To nasze dodatkowe wynagrodzenie za zarządzanie Subfunduszem, które pobieramy wyłącznie wtedy, gdy osiągnąmy wynik lepszy niż wskaźnik referencyjny.

## PKO UMIARKOWANY

(Do 04.02.2025 r. pod nazwą PKO Szafrkowy)

Subfundusz wydzielony w ramach PKO Portfele Inwestycyjne - sfiio  
Jednostka uczestnictwa kategorii A



### Informacja o ryzykach

Wybierając ten Subfundusz musisz liczyć się przede wszystkim z ryzykiem zmian cen akcji i obligacji - jeśli akcje i/lub obligacje tanieją, np. w wyniku zmian stóp procentowych, może to obniżyć wartość Twojej inwestycji. Równocześnie musisz liczyć się z ryzykiem pogorszenia sytuacji finansowej emitentów instrumentów finansowych i kontrahentów Subfunduszu, możliwością utraty przez nich płynności lub ryzykiem zaprzestania wywiązywania się przez nich ze swoich zobowiązań.

Dodatkowo, firmy i emitenci, których odpowiednio akcje i obligacje kupujemy do portfela, mogą ponosić negatywne konsekwencje z tytułu działalności niezgodnej z koncepcją zrównoważonego rozwoju, co może negatywnie wpłynąć na wartość emitowanych przez nich akcji i/lub obligacji. Możesz ponosić też ryzyko z tytułu zmian kursów walutowych.

**Uważnie zapoznaj się z polityką inwestycyjną Subfunduszu, szczegółowym opisem ryzyk i profilem inwestora zawartymi w prospekcie informacyjnym oraz z ogólnym wskaźnikiem ryzyka** (w skali od 1 do 7, gdzie 1 oznacza najniższe ryzyko, a 7 - najwyższe), scenariuszami wyników Subfunduszu i zalecanym okresem utrzymania zawartymi w KID.

### Nota prawna

**Jest to informacja reklamowa. Przed podjęciem decyzji inwestycyjnej zapoznaj się z prospektem informacyjnym Funduszu (Prospekt) oraz z Dokumentem zawierającym kluczowe informacje (KID).**

Dane podane w materiale nie stanowią oferty w rozumieniu art. 66 Kodeksu cywilnego ani usługi doradztwa inwestycyjnego w rozumieniu ustawy o obrocie instrumentami finansowymi, a także nie są formą świadczenia doradztwa podatkowego lub prawnego.

**Subfundusz nie gwarantuje, że osiągnie założony cel lub wynik inwestycyjny. Należy liczyć się z możliwością utraty części wpłaconych środków.** Szczegółowy opis czynników ryzyka związanych z inwestowaniem w Subfundusz znajdziesz w Prospekcie dostępnym u dystrybutorów i pod linkiem [www.pkotfi.pl/dokumenty-do-pobrania/prospekty-informacyjne/](http://www.pkotfi.pl/dokumenty-do-pobrania/prospekty-informacyjne/) oraz w KID pod linkiem [www.pkotfi.pl/dokumenty-do-pobrania/kid/](http://www.pkotfi.pl/dokumenty-do-pobrania/kid/) (oba dokumenty w języku polskim).

Streszczenie praw inwestorów (w języku polskim) oraz informacje o obowiązkach podatkowych znajdziesz w Prospekcie w rozdziale III Prawa Uczestników Funduszu. Informacje o pobieranych opłatach manipulacyjnych znajdziesz w tabeli opłat pod linkiem [www.pkotfi.pl/tabela-oplat/](http://www.pkotfi.pl/tabela-oplat/)

**Ze względu na skład portfela oraz realizowaną strategię zarządzania wartość jednostki uczestnictwa może się zmieniać.** Scenariusze dotyczące ewentualnych wyników Twojej inwestycji znajdziesz w KID w sekcji: Jakie są ryzyka i możliwe korzyści.

Subfundusz może lokować powyżej 35% aktywów w instrumenty emitowane, poręczane lub gwarantowane przez NBP lub Skarb Państwa.

**Wyniki osiągnięte w przeszłości nie stanowią gwarancji ich powtórzenia i mogą być różne w zależności od kategorii jednostki uczestnictwa.**

1) Subfundusz stosuje Benchmark od dnia 28.04.2024 r.

PKO TFI S.A. działa na podstawie zezwolenia Komisji Nadzoru Finansowego. Dane rejestrowe spółki znajdziesz pod linkiem [www.pkotfi.pl/o-nas/](http://www.pkotfi.pl/o-nas/). Wszelkie dodatkowe informacje są przekazywane na indywidualne żądanie.

### SŁOWNIK

#### WSKAŹNIK ZMODYFIKOWANEJ DURACJI

Wskazuje, o ile procent wzrośnie/spadnie wartość subfunduszu, jeżeli rynkowe stopy procentowe (rentowności) spadną/wzrosną o jeden punkt procentowy. Im większa wartość wskaźnika, tym większa zmienność wyceny jednostki uczestnictwa subfunduszu. W przypadku PKO Umiarkowany wartość wskaźnika może wynosić od 0 do 3.

#### EKSPOZYCJA

Udziały na wykresach Ekspozycji geograficznej i walutowej oraz w tabeli Największe pozycje akcyjne i obligacyjne to stosunek wyceny danych instrumentów z uwzględnieniem instrumentów pochodnych, do aktywów netto subfunduszu (tj. aktywów ogółem pomniejszonych o zobowiązania). Tabela obejmuje akcje i obligacje oraz instrumenty dające ekspozycję na akcje i obligacje np. tytuły i jednostki uczestnictwa oraz instrumenty pochodne.

Suma ekspozycji powyżej 100% oznacza, że subfundusz stosuje instrumenty pochodne lub transakcje z przyrzeczeniem odkupu (repo i sell-buy-back) w celu zwiększenia potencjału zysku. Może się to jednak wiązać z większymi wahaniami wyceny jednostki uczestnictwa. Instrumenty pochodne umożliwiają partycypację we wzrostach albo spadkach wyceny danego instrumentu lub indeksu bez lub z minimalnym zaangażowaniem środków subfunduszu. Z kolei transakcje z przyrzeczeniem odkupu umożliwiają subfunduszowi pożyczanie środków na inwestycje o wyższej stopie zwrotu niż ta wygenerowana przez obligacje przekazane drugiej stronie transakcji pod zastaw.

Dowiedz się więcej o Subfunduszu



[www.pkotfi.pl](http://www.pkotfi.pl)

Infolinia 801 32 32 80  
(opłata zgodna z taryfą operatora)

Subfundusz stosuje

